

**Seminarium stacjonarne eTwinning
dla dyrektorów placówek oświatowych**

29-30 maja 2023
Charzykowy



*Rozpoznawalność
placówki poprzez
innowacyjne projekty
eTwinning*

Jowita Królikowska

Ambasador programu eTwinning
w województwie łódzkim

Parę zdań o sobie

- Jestem nauczycielem podstaw przedsiębiorczości w I Liceum Ogólnokształcącym im. Kazimierza Jagiellończyka w Sieradzu oraz dyrektorem szkoły
- Z programem e-Twinning związana jestem od 2016 roku
- Od 2017 roku pełnię funkcję Ambasadora programu eTwinning w województwie łódzkim
- Z powodzeniem realizuję projekty eTwinning w synergii z Erasmus+
- Nasza szkoła trzykrotnie otrzymała prestiżowy tytuł „Szkoła eTwinning”



Szkoły biorące udział w projekcie

1. I Liceum Ogólnokształcące
im Kazimierza Jagiellończyka w Sieradzu



2. Zespół Szkolno –Przedszkolny w Barczewie



3. Szkoła Podstawowa w Kwaskowie



4. Zespół Szkół w Waszkowskiem



Moja droga do zdrowia - My way to health

Na czym polegała innowacja?

W działania projektowe zaangażowani byli dyrektorzy szkół wraz z nauczycielami

Projekt realizowany był w ramach integracji międzyprzedmiotowej na różnych poziomach edukacji


Uczniowie uczyli się od siebie nawzajem w grupach międzyszkolnych. W rolę tutorów wcielili się uczniowie szkoły średniej

Na podsumowanie projektu zaproszono przedstawicieli organów prowadzących szkoły

Podsumowaniem działań projektowych była gra terenowa

Współpracy z instytucjami zewnętrznymi – Urząd Miasta

Wszyscy nauczyciele odbyli regionalne szkolenia eTwinning: (Dołącz do eTwinning, Załóż projekt eTwinning , Narzędzia informatyczne z eTwinning)



Cele projektu:

1. promocja zdrowego stylu życia i poczucia odpowiedzialności za swoje zdrowie i zdrowie innych
2. zwiększenie aktywności fizycznej jako troska o własne zdrowie i przygotowanie do aktywności fizycznej w dorosłym życiu
3. uwrażliwianie uczniów na właściwe korzystanie z narzędzi i zasobów cyfrowych oraz poznawanie nowych technologii informacyjno-komunikacyjnych
4. pobudzenie inwencji twórczej uczniów
5. wspieranie uczniów w nabywaniu osobistych kompetencji miękkich: współdziałania w grupie, odpowiedzialności za realizację zadań, samodzielności, szacunku do innych
6. Wdrażanie do prowadzenia tutoringu rówieśniczego i między uczniami w różnym wieku
7. Rozwijanie kompetencji kluczowych i kompetencji przyszłości
8. Dostrzeganie zależności pomiędzy zdrowiem a otaczającym środowiskiem

Działania

1. Rejestracja projektu. Kwiecień
2. Przeszkolenie nauczycieli “Założ projekt eTwinning” (kwiecień)
3. Ustalenie szczegółowego planu i harmonogramu realizacji zadań oraz diagnoza kwiecień/maj
4. Poznajmy się. Zaprezentowanie szkół partnerskich. (maj)
5. Konkurs na logo projektu. (maj)
6. Kiermasz ze zdrową żywnością, dochód ze sprzedaży przeznaczony na cele charytatywne (spalony dom), maj-czerwiec
8. Wyzwania sportowe “Rowerowa Stolica Polski” - maj/czerwiec
9. Bezpieczeństwo w Internecie - wideokonferencja (30 maja)
10. Tworzenie infografik w Canva na temat bezpieczeństwa cyfrowego (maj)
11. Praca w 6 grupach międzyszkolnych (maj) – tutoring rówieśniczy
12. Wideokonferencja- prezentacja prac poszczególnych grup (czerwiec)
13. Dyskusja on-line “Co ma wpływ na zdrowie człowieka” (15 czerwca)
14. Spotkanie w jednej ze szkół partnerskich - gra terenowa w Sieradzu (park) 21 czerwca 2022
15. Quiz podsumowujący wiedzę z zakresu działań projektowych oraz ewaluacja projektu (23 czerwca)

Organizacja działań projektowych

- Wszyscy partnerzy brali udział w szkoleniach: Załóż projekt eTwinning Narzędzia Informatyczne z eTwinning, które później wykorzystaliśmy w projekcie
- Wspólnie ustaliliśmy działania projektowe i terminy ich realizacji

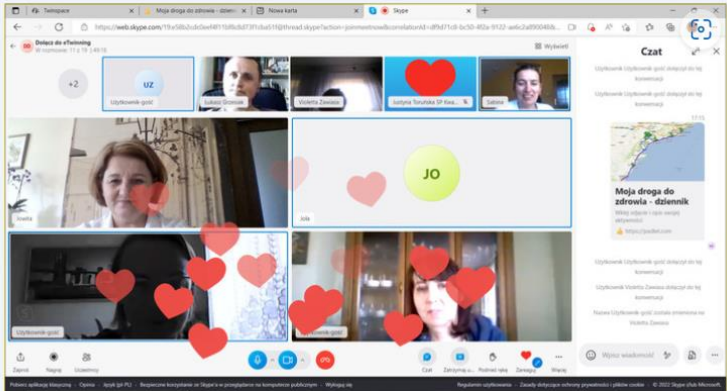
5. Kiermasz ze zdrową żywnością
6. Praca w grupach międzyszkolnych.
 - GRUPA 1. Moja droga do zdrowia - aktywność fizyczna - My way to health sports activities
 - Grupa 6. Szanuję nie marnuję
7. Gra terenowa - podsumowanie projektu i upowszechnianie

[Link do szkoleń regionalnych](#)

Odpowiedzialna: Jowita Krolukowska, ILO Sieradz

1. First teachers online meeting - Pierwsze spotkanie nauczycieli on-line

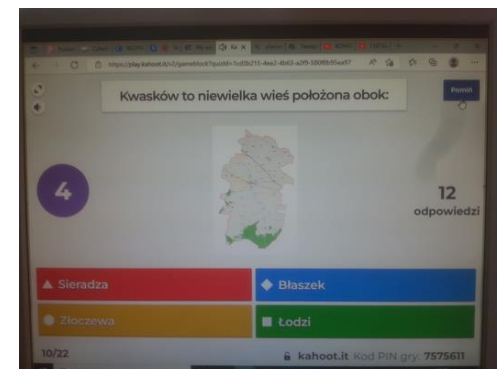
In the first online meeting of the teachers (10.05) we discussed about project activities and responsibilities of each partners. We arranged deadline our actions.



The screenshot shows a Zoom meeting in progress. The main window displays a grid of video feeds for several participants. One participant's video feed is highlighted with a green circle and the letters 'JO'. The chat window on the right shows a message: 'Moja droga do zdrowia - Głównik'. The meeting title at the top is '1. First teachers online meeting - Pierwsze spotkanie nauczycieli on-line'.

Poznajmy się!

- Stworzyliśmy tablicę ze swoimi zainteresowaniami
- Przygotowaliśmy prezentacje na temat naszych szkół i miejscowości
- Poznaliśmy się podczas wideokonferencji i sprawdziliśmy wiedzę na temat partnerów projektowych - [Kahoot](#)



<p>Jowita - teacher from Sieradz</p> <p>I have been teaching Business Studies in I Liceum Ogólnokształcącym im. Kazimierza Jagiellończyka w Sieradzu. I like Nordic Walking. I am a fan of eTwinning project. Jestem nauczycielem podstaw przedsiębiorczości w I Liceum Ogólnokształcącym im. Kazimierza Jagiellończyka w Sieradzu. Lubię Nordic Walking. Jestem fanką projektów eTwinning :-)</p>	<p>nauczyciel języka angielskiego. Pracuje z dziećmi w wieku od 5-13 lat. W eTwinningu podoba mi się możliwość współpracy oraz wymiany doświadczeń i pomysłów z innymi ludźmi.</p>	 <p>Elżbieta Grabia</p> <p>Pracuję 35 lat jako nauczycielki edukacji wczesnoszkolnej i logopeda. Od 22 lat jestem dyrektorem szkoły podstawowej z oddziałami integracyjnymi. Edukacja włączająca jest moim priorytetem. Rejestrując się w projekcie e-Twinning liczę na wsparcie i rozwój mojej placówki.</p>
 <p>Ola z ILO</p> <p>Jestem uczennicą klasy trzeciej o profilu biologicznochemicznym. Lubię jeździć na rowerze. Projekt eTwinning pozwoli mi na rozwinięcie moich umiejętności językowych oraz na poznanie wielu nowych</p>		 <p>Mateusz - I LO</p> <p>Testuję pomysły i pomysły z innymi ludźmi.</p>

- Project activities - Plan działań projektowych
 - Spotkania on-line nauczycieli - Online Meetings of teachers
1. POZNAJMY SIĘ! - Let's get to know each other!
- a) Uczestnicy projektu - Members of project
 - b) **Nasze szkoły - Our schools**
 - c) Kahoot sprawdzający wiedzę uczniów na temat partnerów projektowych




W tym miejscu wklejamy lub osadzamy prezentacje lub infografiki dotyczące naszych szkół i miejscowości. Następnie stworzymy test sprawdzający wiedzę naszych uczniów na temat szkół partnerskich. :-)

Prezentacje mogą być wykonane w języku polskim z angielskim tłumaczeniem :-)

- 1. Szkoła Podstawowa w Kwaskowie:**
https://www.canva.com/design/DAFAtLBseoc/A44yQmo6PJTfQaRrBRWig/view?utm_content=DAFAtLBseoc&utm_campaign=designshare&utm_medium=link&utm_source=sharebutton
- 2. Zespół Szkolno-Przedszkolny w Barczewie:**
[prezentacja nr 1](#)
[prezentacja nr 2](#)
- 3. Zespół Szkół w Waszkowskim - prezentacja**
- 4. I Liceum Ogólnokształcące im**

[Film: Prezentacja ILO i Sieradza](#)

Wspólnie wybraliśmy logo projektu



Strony

O PROJEKCIE - About the Project

- Project activities - Plan działań projektowych
- Spotkania on-line nauczycieli - Online Meetings of teachers

1. POZNAJMY SIĘ! - Let's get to know each other!

- a) Uczestnicy projektu - Members of project
- b) Nasze szkoły - Our schools
- c) Kahoot sprawdzający wiedzę uczniów na temat partnerów projektowych

Choose a logo - wybierz logo

Choose a logo - Wybierz logo

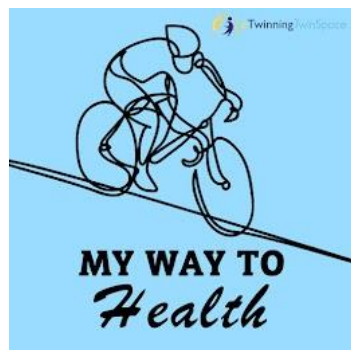
Oddaj głos na logo, które Twoim zdaniem powinno stać się oficjalnym logo naszego projektu eTwinning "Moja droga do zdrowia - My way to health".

Zaloguj się w Google, aby zapisać postępy. [Więcej informacji](#)

* Wskazuje wymagane pytanie

Jestem uczniem/ nauczycielem *

- SP w Barczewie
- SP w Kwaskowie
- I LO w Sieradzu
- ZS w Waszkowskim



Bezpieczeństwo w sieci – spotkanie on-line



[Link do prezentacji wykonanej w aplikacji Canva](#)

Kiermasz zdrowej żywności

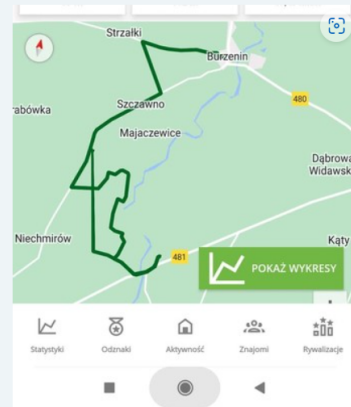
- Promocja zdrowego odżywiania
- Dochód przeznaczony na wspólny cel – pomoc uczniowi z jednej ze szkół partnerskich, któremu spalił się dom.



[Film: Kiermasz zdrowej żywności w I LO w Sieradzu](#)

Wyzwanie sportowe – Rowerowa Stolica Polski

- a) Uczestnicy projektu - Members of project
- b) Nasze szkoły - Our schools
- c) Kahoot sprawdzający wiedzę uczniów na temat partnerów projektowych



Osoby odpowiedzialne:

Aby zwiększyć aktywność fizyczną naszych uczniów podjęliśmy decyzję o przystąpieniu do rywalizacji sportowej w ramach ogólnopolskiej akcji **Rowerowa Stolica Polski**.

Naszym wspólnym celem było pokonanie 17 535 km, czyli tylu, ilu jest zapisanych uczniów w Księgach uczniów do 2022 roku w naszych szkołach!!! Cel został osiągnięty, do 21 czerwca mieliśmy przejechane ponad 20 000 km!!!

W ramach akcji organizowaliśmy rajdy rowerowe, wspólnie kręciliśmy kilometry na lekcjach wychowania fizycznego!!!



Praca w grupach międzyszkolnych

Strony

O PROJEKCIE - About the Project

Project activities - Plan działań projektowych

Spotkania on-line nauczycieli - Online Meetings of teachers

1. POZNAJMY SIĘ! - Let's get to know each other!

a) Uczestnicy projektu - Members of project

b) Nasze szkoły - Our schools

c) Kahoot sprawdzający wiedzę uczniów na temat partnerów projektowych



6. Praca w grupach międzyszkolnych.

Partnerzy podzielili się na sześć grup roboczych. Przydział do grup został dokonany za pomocą GoogleDoc.

Uczniowie pracowali w grupach międzyszkolnych pod okiem uczniów I Liceum Ogólnokształcącego im. Kazimierza Jagiellończyka w Sieradzu, którzy pełnili rolę tutorów. Za każdą grupę odpowiedzialny był inny nauczyciel.

Grupa 1 - Sposoby aktywnego spędzania czasu wolnego

Grupa 2 - Książka kucharska ze zdrowymi przepisami

Grupa 3 - Zdrowie najwyższą wartością człowieka

Grupa 4 - Uśmiech buduje relacje

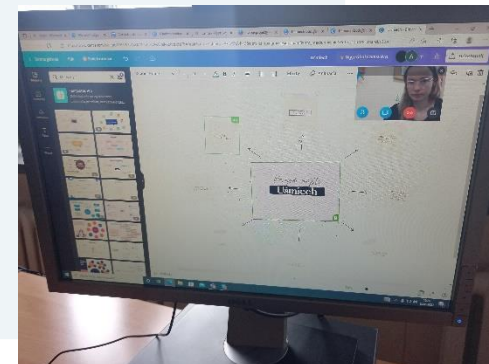
Grupa 5 - Trasy rowerowe w mojej okolicy

Grupa 6 - Szanuję nie marnuję



Link do dokumentu poniżej:

[Przydział do grup międzyszkolnych](#)



Promocja działań projektowych w środowisku lokalnym

- Zaprosiliśmy przedstawicieli organów prowadzących nasze szkoły
- Zaprosiliśmy lokalne media
- Pozyskaliśmy sponsorów na nagrody dla szkół i uczniów oraz sponsorów zdrowej żywności (produkty mleczne, owoce i warzywa)



[Film promujący nasze działania autorstwa Huberta Kałuży- ucznia I LO w Sieradzu](#)

[Nagranie wyemitowane przez telewizję regionalną 8TVR](#)



Gra terenowa



Uczestnicy spotkania
Nasze działania projektowe podsumowaliśmy w I LO



Na trasie
Jeden z punktów kontrolnych znajdował się na Wzgórzu Zamkowym



Uczniowie w trakcie poszukiwania kolejnego punktu kontrolnego

Każdy z uczestników miał kartę z grą terenową na której zamieszczone były wskazówki i zadania do wykonania.



Rozpoczęcie gry terenowej
Uczniowie przed I LO w Sieradzu



Na Rynku Praskim
Tutaj ukryta była kolejna z zagadek, której rozwiązanie gwarantowało uzupełnienie liter w hasło końcowym.

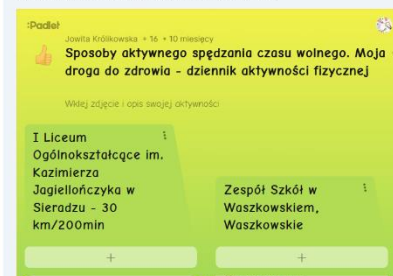


Pozostałe rezultaty naszych działań

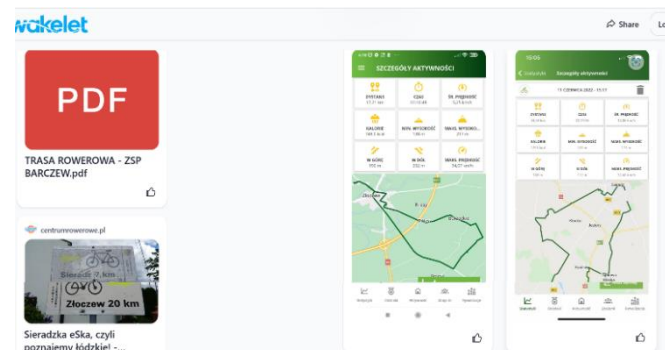
1. **Padlet** – sposoby spędzania czasu wolnego
2. **ISSU** - e-book [Książka kucharska ze zdrowymi przepisami](#)
3. **ISSU** - e-book [Zdrowie najwyższą wartością człowieka](#)
4. **CANVA** - Infografika [Uśmiech buduje relacje](#)
5. **Wakelet** Trasy rowerowe i folder [Trasa Rowerowa w Waszkowskiem](#)
6. **ISSU** - e-book [Szanuję nie marnuję](#)
7. **LearningApps** - ćwiczenia interaktywne
8. Relacje w mediach i na stronach internetowych i FB
9. Relacje na stronie [Urzędu miasta](#) i Powiatu sieradzkiego



Rezultatem współpracy jest wirtualna Tablica Padlet.



Gra terenowa została wykorzystana przez Urząd Miasta podczas miejskich obchodów 612 rocznicy [bitwy pod Grunwaldem](#)



Seminarium stacjonarne eTwinning dla dyrektorów placówek oświatowych

29-30 maja 2023
Charzykowy



[Na jakie pytania Państwo chcieliby uzyskać odpowiedź? | Present mode \(sli.do\)](#)

Seminarium stacjonarne eTwinning dla dyrektorów placówek oświatowych

29-30 maja 2023
Charzykowy



Dziękuję za uwagę

Jowita Królikowska

Ambasador programu eTwinning
w woj. łódzkim

jowitakrolikowska@wp.pl