



REGIONALNA
KONFERENCJA
WARSZTATOWA  eTwinning

**TRANSFORMACJA CYFROWA
W SZKOLE PODSTAWOWEJ
I PONADPODSTAWOWEJ**

24 LUTEGO 2024
I LICEUM OGÓLNOKSZTAŁCĄCE
IM. KAZIMIERZA JAGIELLOŃCZYKA W SIERADZU

Rejestracja na: WWW.ETWINNING.PL





Współpraca międzynarodowa w edukacji - Poznaj eTwinning i Europejską Platformę Edukacji Szkolnej

Jowita Królikowska

I Liceum Ogólnokształcące im. Kazimierza Jagiellończyka w Sieradzu

Ambasador eTwinning w województwie łódzkim

kontakt e-mail: jowitakrolikowska@wp.pl



Program eTwinning

- Europejski program współpracy szkół on-line
- Pozwala realizować międzynarodowe i wewnątrz krajowe projekty międzyszkolne
- eTwinning to innowacyjna propozycja skierowana do uczniów i nauczycieli, która otwiera nowe możliwości w tradycyjnym systemie uczenia się.
- Jest wykorzystywany do realizacji projektów w synergii z programem Erasmus +
- Jest całkowicie bezpłatny dla szkoły, nauczyciela i uczniów
- Rozwija kompetencje kluczowe i kompetencje 4 K



Platforma ESEP

https://school-education.ec.europa.eu/en

European Commission

EN English Mail Jowita Królikowska

Home About Insights Professional Development Recognition **Networking eTwinning** Search

European School Education Platform

European School Education Platform

Learn, teach & grow together

Welcome to the European School Education Platform

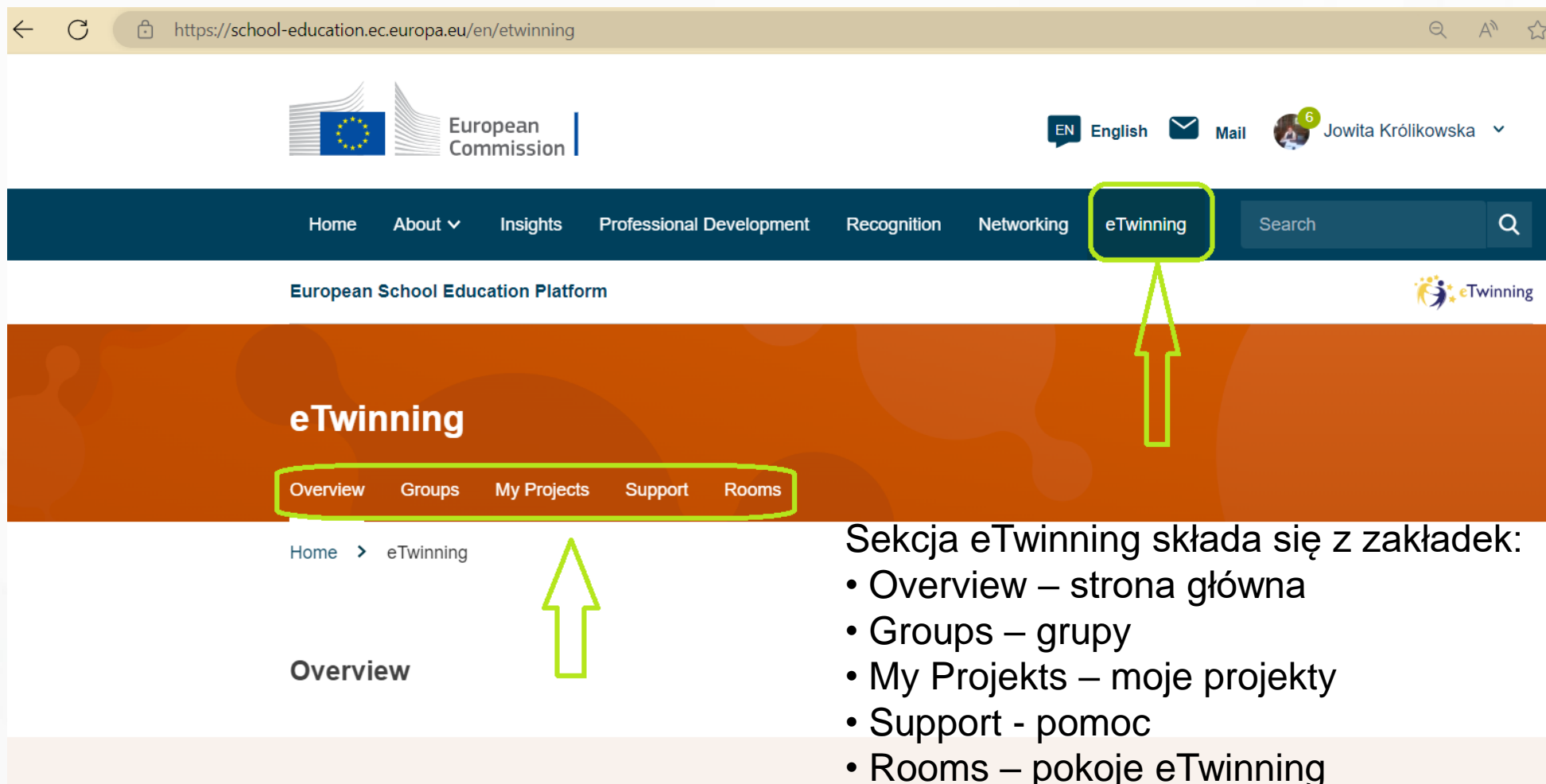
The platform is the meeting point for all stakeholders in the school education sector – school staff, researchers, policymakers – to find news, interviews, publications, practice examples, courses and partners for their Erasmus+ projects.

The eTwinning area is dedicated to eTwinners and their activities.

Find out about the latest updates and Questions & Answers on the platform development.

[LINK DO ESEP](#)





The screenshot shows the eTwinning website interface. At the top, there is a navigation bar with the European Commission logo, language and mail options, and a user profile for Jowita Królikowska. The main navigation menu includes Home, About, Insights, Professional Development, Recognition, Networking, and eTwinning (highlighted with a green box). Below this, the text "European School Education Platform" is visible. The eTwinning section features a sub-menu with Overview, Groups, My Projects, Support, and Rooms (all highlighted with a green box). A breadcrumb trail shows "Home > eTwinning" and "Overview" is selected. A green arrow points from the "eTwinning" menu item to the sub-menu, and another green arrow points from the "Overview" sub-menu item to the "Overview" breadcrumb.

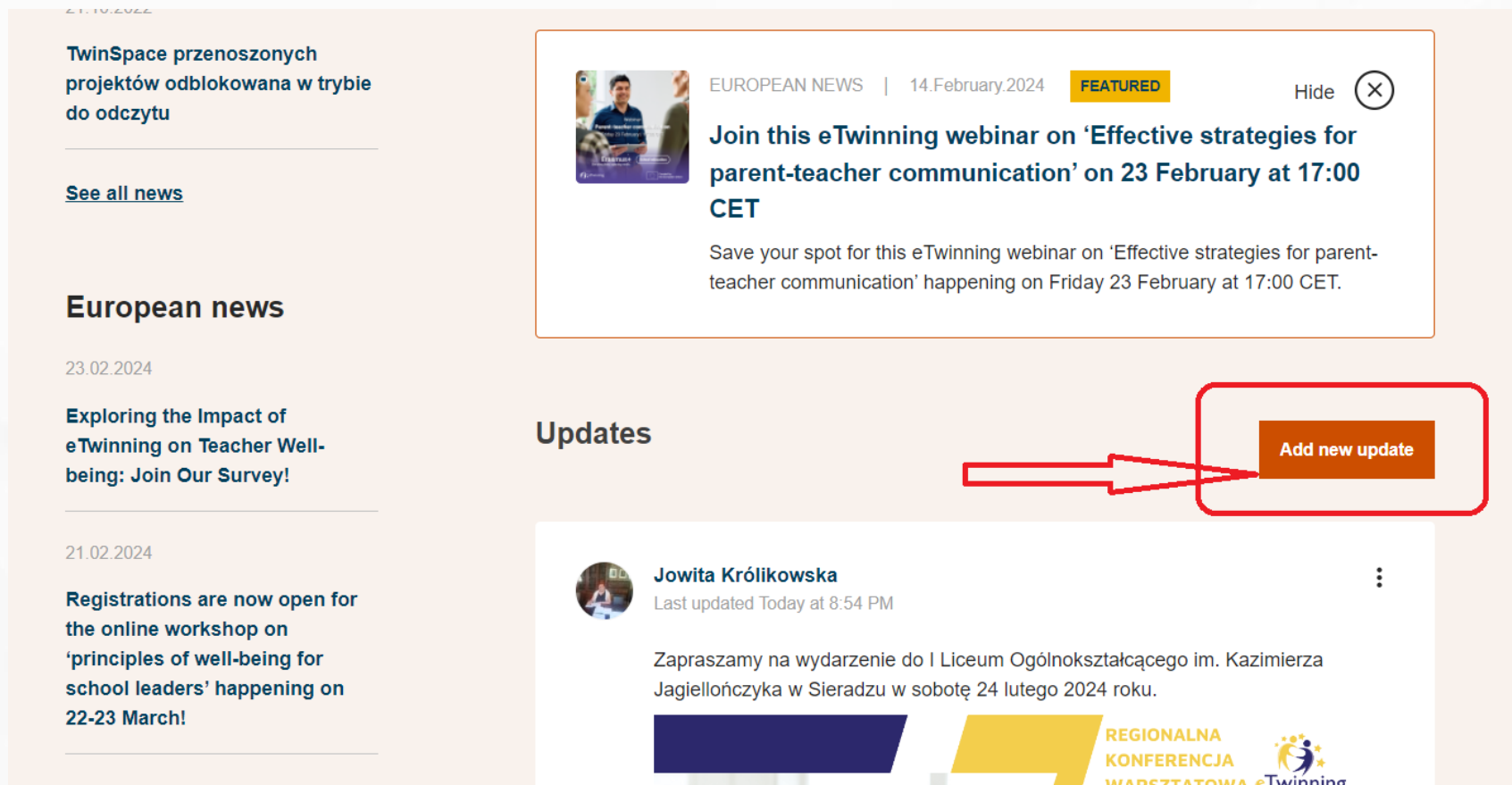
[LINK DO ESEP](#)



Sekcja eTwinning składa się z zakładek:

- Overview – strona główna
- Groups – grupy
- My Projekts – moje projekty
- Support - pomoc
- Rooms – pokoje eTwinning

Add new update – eTwinerzy dodają nowe wiadomości



The screenshot shows the eTwinning platform interface. On the left, there are sections for 'TwinSpace przenoszonych projektów odblokowana w trybie do odczytu' with a 'See all news' link, 'European news' dated 23.02.2024 with a link to 'Exploring the Impact of eTwinning on Teacher Well-being: Join Our Survey!', and another dated 21.02.2024 with a link to 'Registrations are now open for the online workshop on 'principles of well-being for school leaders' happening on 22-23 March!'. The main content area features a featured update from 'EUROPEAN NEWS' dated 14. February.2024, titled 'Join this eTwinning webinar on 'Effective strategies for parent-teacher communication' on 23 February at 17:00 CET'. Below this, there is an 'Updates' section with a post by 'Jowita Królikowska' dated 'Today at 8:54 PM' about a conference. A red box highlights the 'Add new update' button in the bottom right corner of the updates section, with a red arrow pointing to it.

[LINK DO ESEP](#)

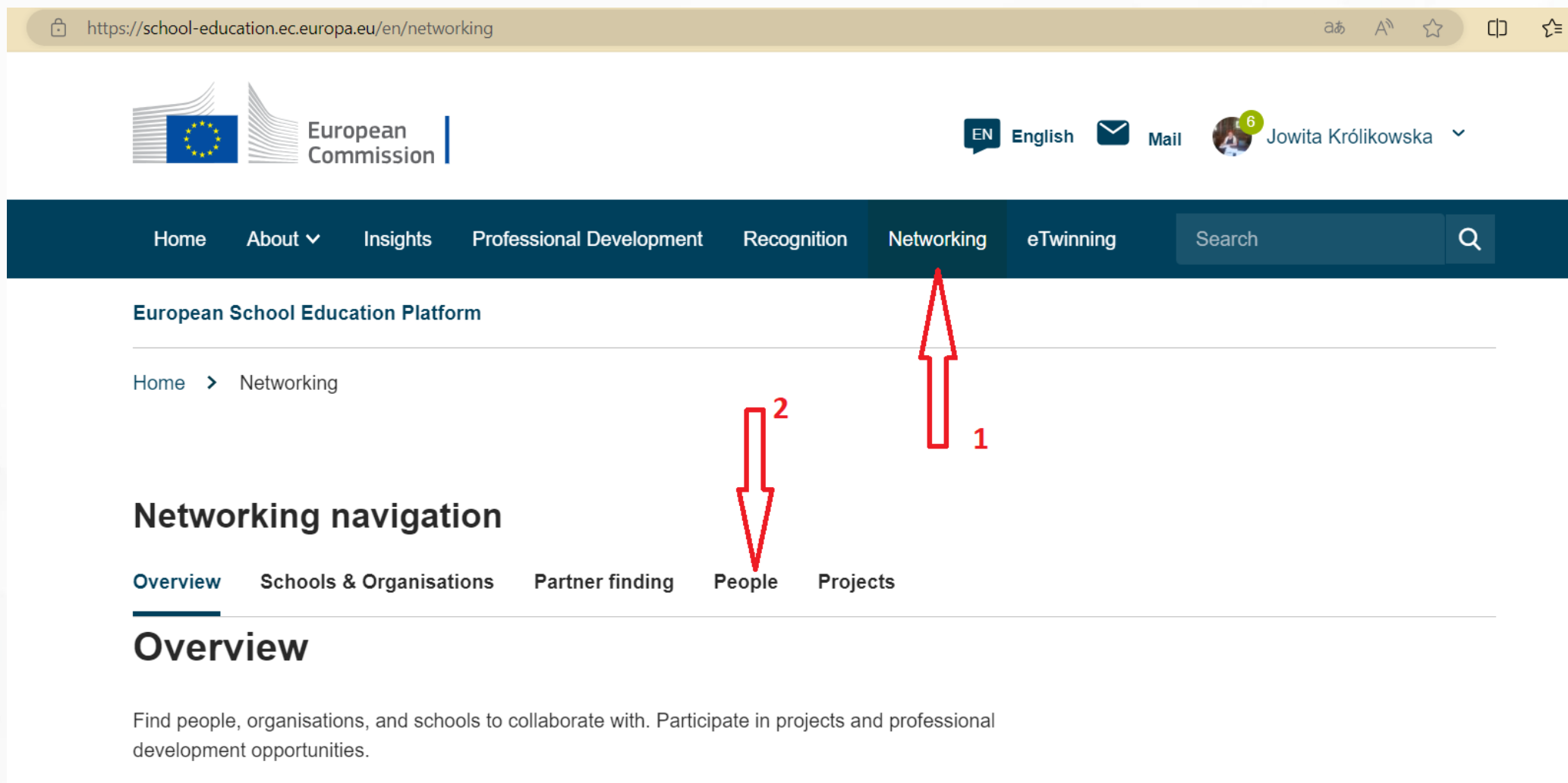


Zadanie!

Dodaj wiadomość powitalną

- Poszukiwanie partnerów projektowych (publikacja lub wyszukiwanie ofert współpracy) - w projektach Erasmus + i eTwinning oraz w 6 różnych grupach wiekowych
- Nawiązywanie kontaktów międzynarodowych
- Realizacja projektów z wykorzystaniem bezpiecznej przestrzeni TWinspace
- Komunikacja z wykorzystaniem poczty
- Inspiracja dotycząca realizacji projektów

Szukanie partnerów - tworzenie bazy kontaktów



https://school-education.ec.europa.eu/en/networking

European Commission

EN English Mail Jowita Królikowska 6

Home About Insights Professional Development Recognition Networking eTwinning Search

European School Education Platform

Home > Networking

Networking navigation

Overview Schools & Organisations Partner finding **People** Projects

Overview

Find people, organisations, and schools to collaborate with. Participate in projects and professional development opportunities.

Red arrow 1 points to the 'Networking' menu item. Red arrow 2 points to the 'People' menu item.

Szukanie partnerów - tworzenie bazy

European School Education Platform

Home > Networking > People

Networking

Overview Schools & Organisations Partner finding **People** Projects

People

Kowalczyk

Search

⌵⌵ Show filters

[Clear filters](#)



1

wpisujemy
tylko nazwisko



2









klikamy w "Search" - wyszukaj

All people (36)

Showing 25 results



Szukanie partnerów projektowych

  Kowalczyk	Szkoła Podstawowa z Oddziałami Integracyjnymi nr 6 w Siedlcach (Poland)	04.10.2022	Yes
  Kowalczyk	I Liceum Ogólnokształcące im. Adama Mickiewicza w Węgrowie (Poland)	11.01.2024	Yes
  Kowalczyk	Niepubliczna Szkoła Podstawowa Mistrzostwa Sportowego GKS Gedania 1922 w Gdańsku (Poland)	25.01.2024	Yes
  Kowalczyk	I Liceum Ogólnokształcące im. Kazimierza Jagiellończyka w Sieradzu (Poland)	21.02.2024	Yes



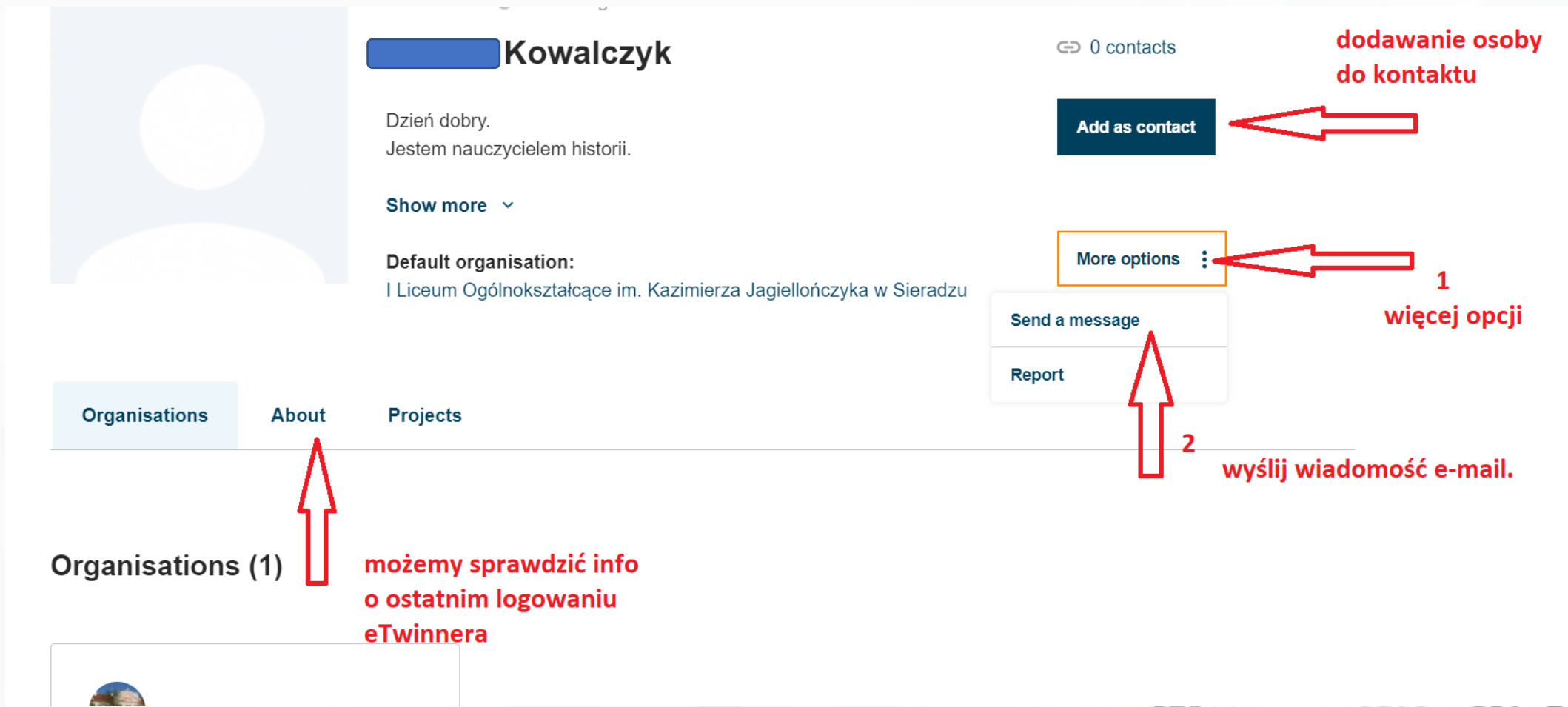
klikamy w imie i nazwisko

1

2

Next

Szukanie partnerów projektowych



Kowalczyk

Dzień dobry.
Jestem nauczycielem historii.

Show more ▾

Default organisation:
I Liceum Ogólnokształcące im. Kazimierza Jagiellończyka w Sieradzu

0 contacts

Add as contact

More options ⋮

- Send a message
- Report

1 więcej opcji

2 wyślij wiadomość e-mail.

dodawanie osoby do kontaktu

Organisations About Projects

Organisations (1)

możemy sprawdzić info o ostatnim logowaniu eTwinnera

Szukanie partnerów - budowanie sieci

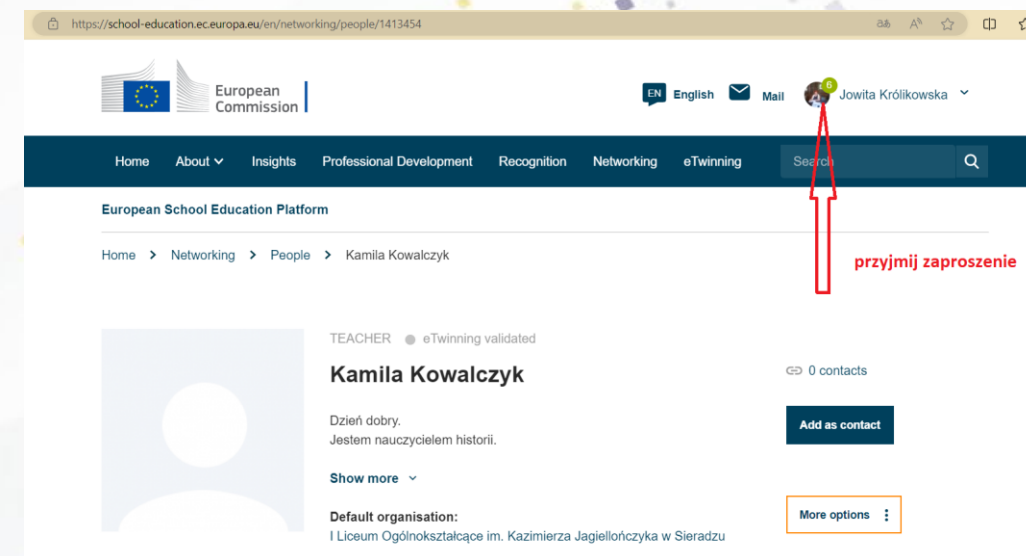
Po wybraniu Show filters pojawi się formularz, w którym będzie można określić profil poszukiwanych kontaktów, według:

- Member typ - funkcji (nauczyciel, dyrektor, itd.)
- Pupil age range -wielu uczniów
- Country - kraju
- Any registered user - wszystkich zarejestrowanych na portalu uczestników
- Only eTwiner - tylko eTwinerów
- Ambassadors – Ambasadorzy

Szukanie partnerów projektowych

Zadanie dla uczestników nr 1

- Wyszukaj dowolne 3 osoby z grupy i dodaj ich do swoich kontaktów (osobę z Twojej prawej i lewej strony oraz osobę, która siedzi przed lub za Tobą)
- Przyjmij zaproszenie!
- Wyślij wiadomość do zaproszonych osób
- Wyszukaj w wyszukiwarce nauczyciela z dowolnego kraju, który uczy tego samego przedmiotu i zaproś go do kontaktu

A screenshot of the European School Education Platform (ESEP) profile page for Kamila Kowalczyk. The page is in English and shows the user's profile information, including their role as a teacher, their subject (History), and their organization (I Liceum Ogólnokształcące im. Kazimierza Jagiellończyka w Sieradzu). A red arrow points to the 'pryjmij zaproszenie' (accept invitation) button in the top right corner. The page also shows a search bar and navigation links for Home, About, Insights, Professional Development, Recognition, Networking, and eTwinning.



Szukanie partnerów projektowych do Erasmus + / eTwinning

https://school-education.ec.europa.eu/en/networking

European Commission

EN English Mail Jowita Królikowska

Home About Insights Professional Development Recognition **Networking** eTwinning Search

European School Education Platform

Home > Networking

szukanie partnerów do projektów Erasmus + i eTwinning

Networking navigation

Overview Schools & Organisations **Partner finding** People Projects

Overview

Find people, organisations, and schools to collaborate with. Participate in projects and professional development opportunities.

Szukanie partnerów - zamieszczanie ogłoszeń

Networking

[Overview](#) [Schools & Organisations](#) [Partner finding](#) [People](#) [Projects](#)

Partner finding

Partner finding is a meeting point for schools and teachers interested in hosting mobility activities and taking part in them, such as teaching assignments, job shadowing or placements. Listings can be...

[Show more](#) ▾

Erasmus+ quick filters

School education	Vocational Education & Training
Mobility activities	Jean Monnet
Small-scale partnerships	Cooperation partnerships

eTwinning quick filters

Age 0-6	Age 7-11
Age 12-15	Age 16-19

Add posting



zamieszczanie ogłoszeń

Szukanie partnerów - zamieszczanie ogłoszeń

Add posting

Add posting to your organisation

Depending on the organisation(s) you are member of, you can create one or more postings. If you cannot create any postings then please check your organisation memberships.

Posting type *

eTwinning project idea

Organisation *

I Liceum Ogólnokształcące im. Kazimierza Jagiellończyka w Sieradzu

Cancel

Next

Posting details

* indicates a required field

PROJECT IDEA TYPE *

SELECT TYPE ^

NATIONAL

EUROPEAN

Title *

Add title

Summary *

Add summary

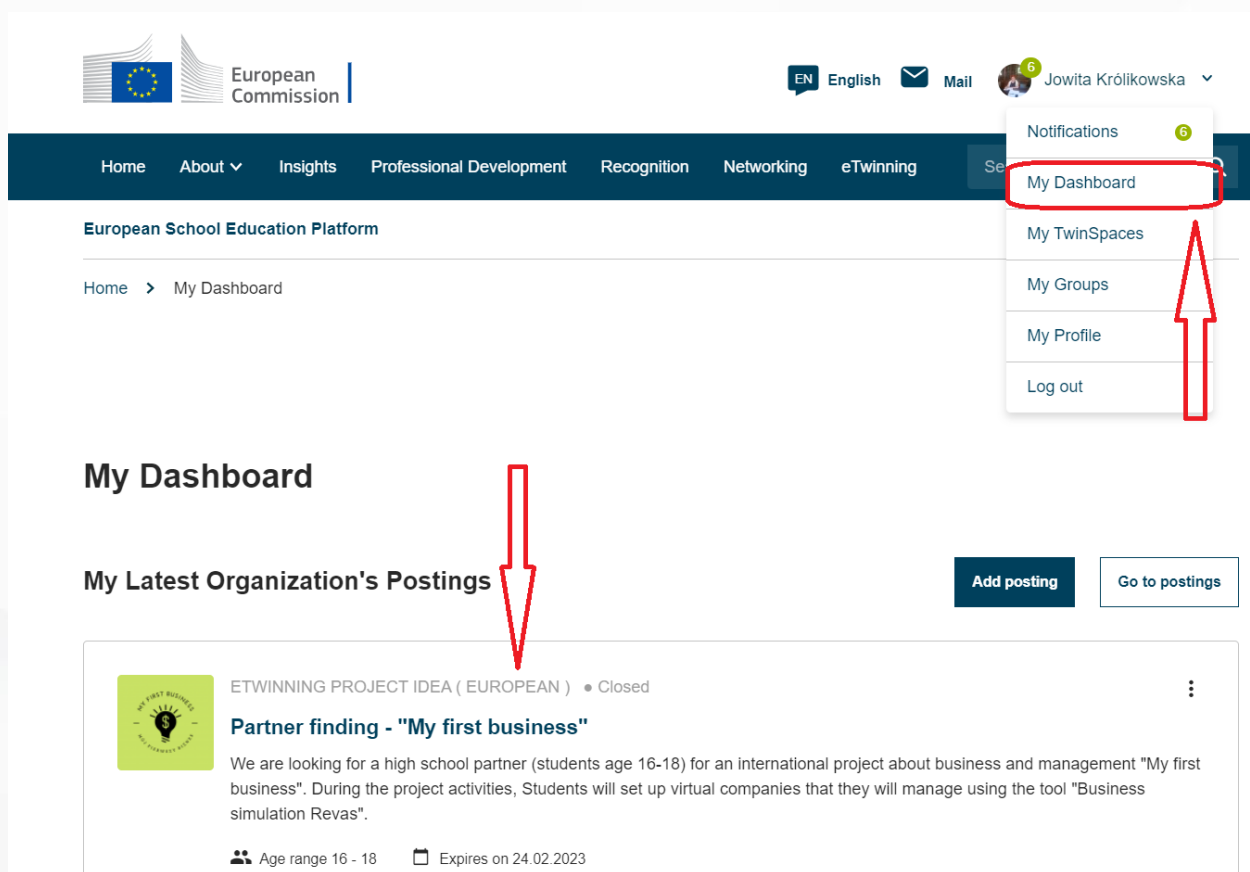
400 characters

Description *

B I U S | Format | Styles | ✂ | 📄 | 📁 | 📎 | Source |
☰ ☰ ☰ ☰ | 🔗 | 🗨️ | ☰ ☰ | ☰ ☰ | ☰ ☰

Szukanie partnerów zamieszczanie ogłoszeń

Zamieszczone ogłoszenia znajdziemy w zakładce „My Dashboard”

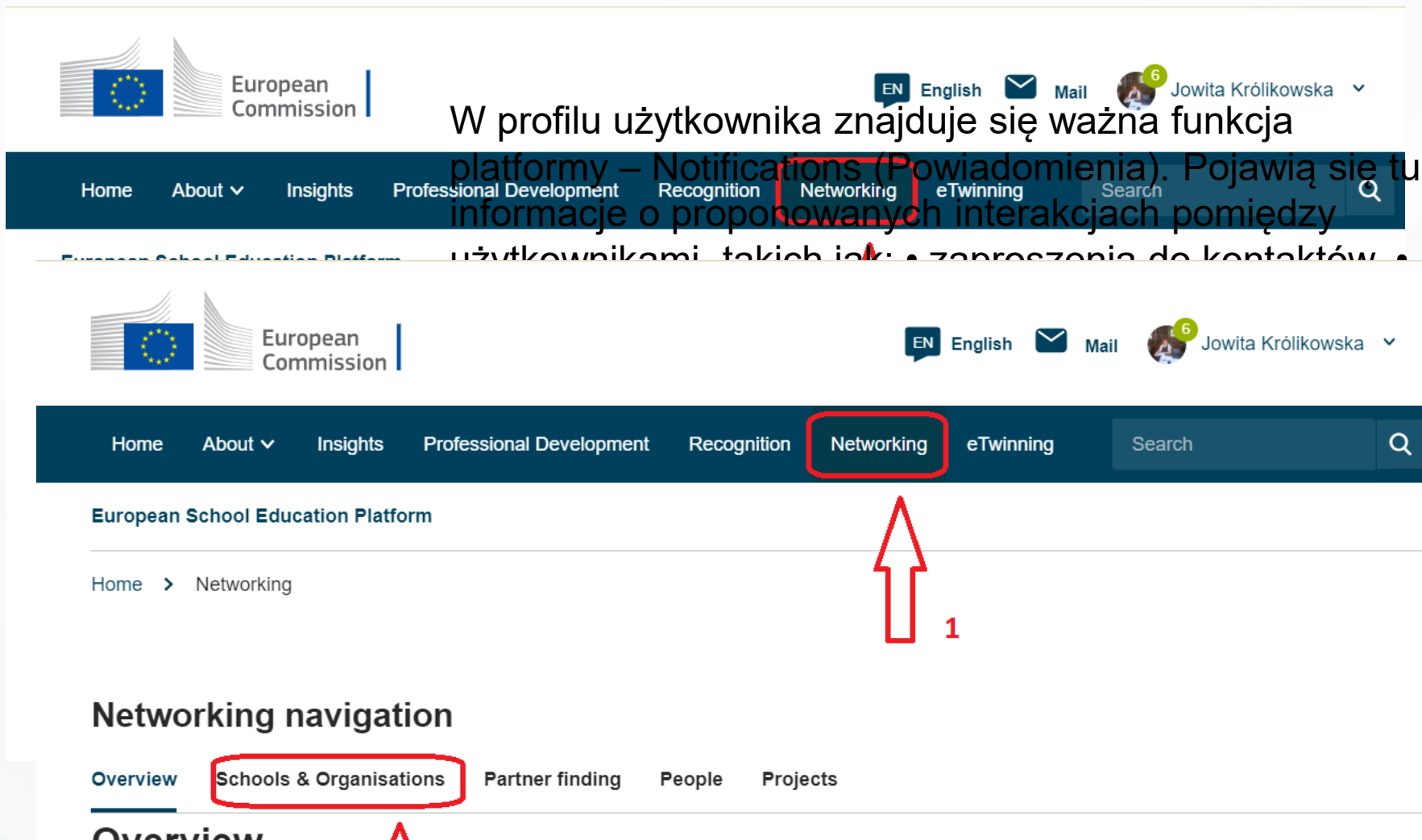


The screenshot shows the eTwinning website interface. At the top, there is the European Commission logo and the user profile for Jowita Królikowska. A navigation menu includes 'Home', 'About', 'Insights', 'Professional Development', 'Recognition', 'Networking', 'eTwinning', and 'Search'. A dropdown menu is open, highlighting 'My Dashboard' with a red box and arrow. Below the navigation, the page title is 'European School Education Platform' and the breadcrumb is 'Home > My Dashboard'. The main heading is 'My Dashboard'. Underneath, there is a section 'My Latest Organization's Postings' with buttons for 'Add posting' and 'Go to postings'. A red arrow points to the first posting, which is titled 'Partner finding - "My first business"'. The posting details include a green icon with a lightbulb, the text 'ETWINNING PROJECT IDEA (EUROPEAN) • Closed', and a description: 'We are looking for a high school partner (students age 16-18) for an international project about business and management "My first business". During the project activities, Students will set up virtual companies that they will manage using the tool "Business simulation Revas"'. At the bottom of the posting, it shows 'Age range 16 - 18' and 'Expires on 24.02.2023'.

Wyszukiwanie organizacji/szkoły

W profilu użytkownika znajduje się ważna funkcja platformy – Notifications (Powiadomienia). Pojawia się tu informacja o proponowanych interakcjach pomiędzy użytkownikami, takich jak:

- zaproszenia do kontaktów



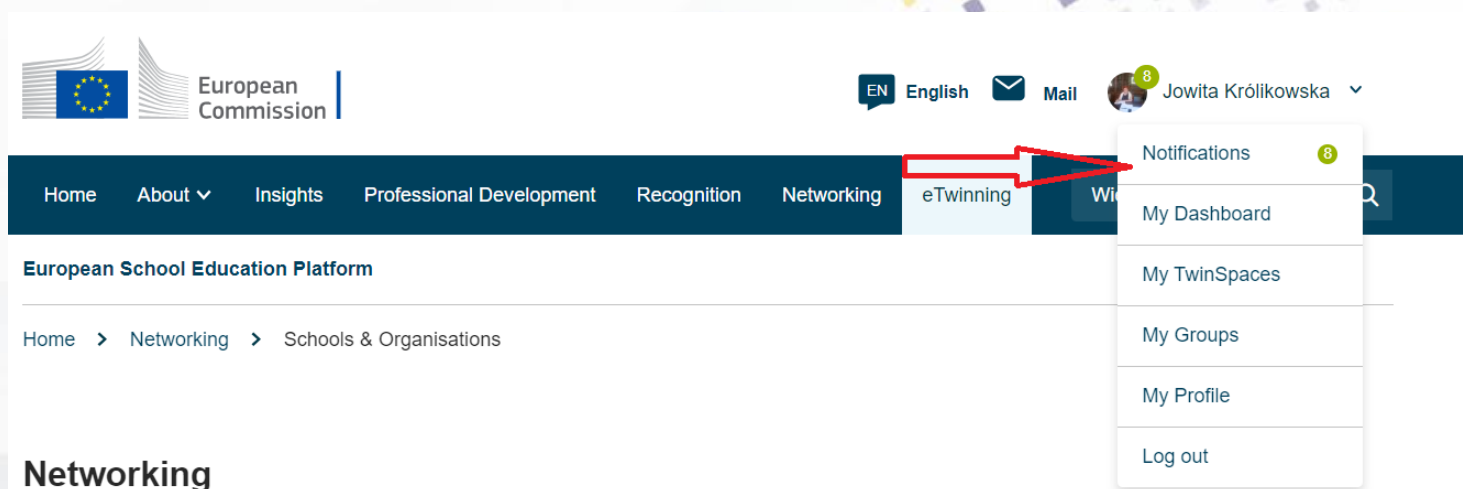
The image shows two screenshots of the eTwinning website. The top screenshot shows the user profile navigation menu with 'Notifications' highlighted. The bottom screenshot shows the main navigation menu with 'Networking' highlighted, and a sub-menu below it with 'Schools & Organisations' highlighted. Red boxes and arrows are used to draw attention to these specific elements.

Wyszukiwanie organizacji/szkoły

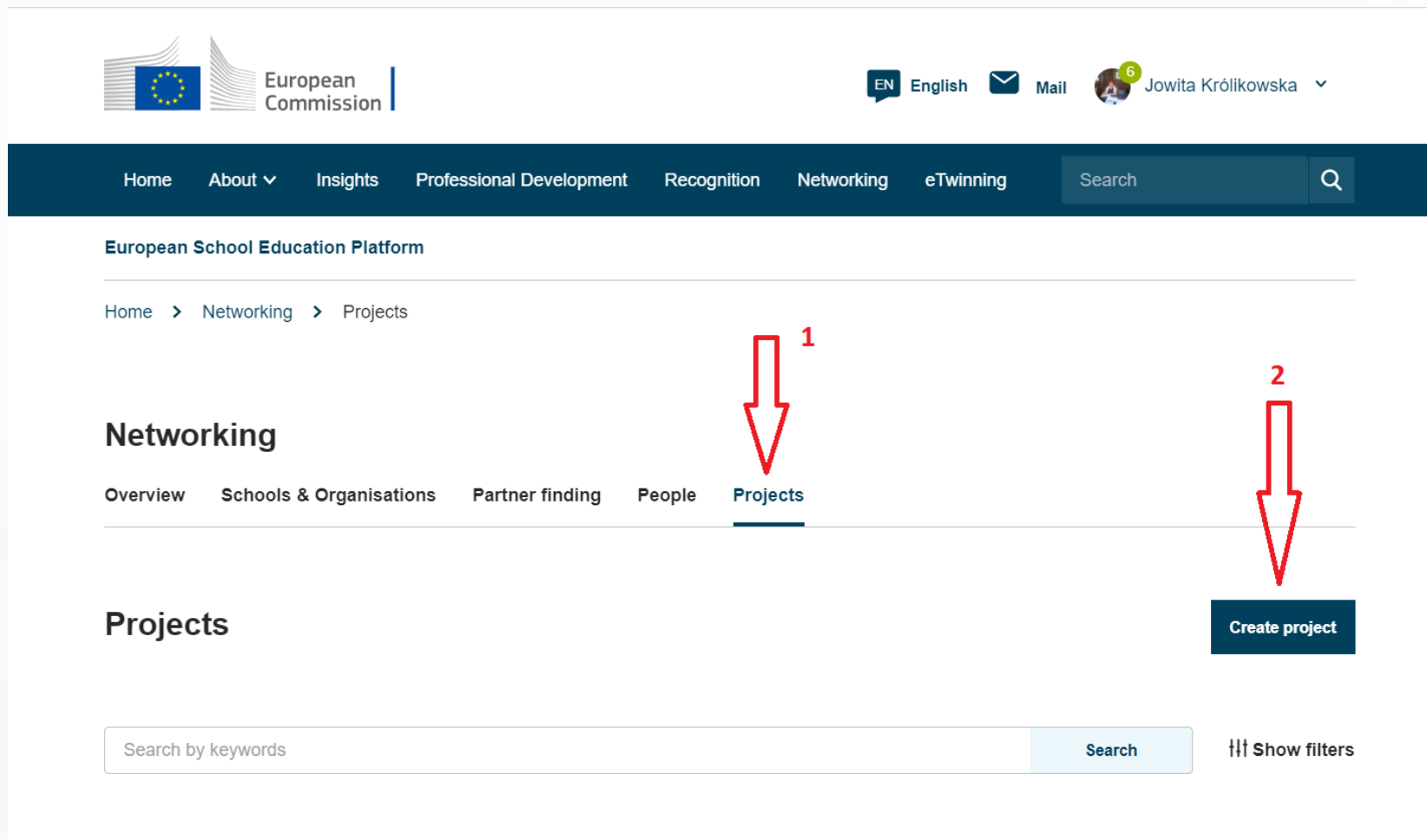
W profilu użytkownika znajduje się ważna funkcja platformy – Notifications (Powiadomienia).

Pojawią się tu informacje o proponowanych interakcjach pomiędzy użytkownikami, takich jak:

- zaproszenia do kontaktów,
- zaproszenia do projektu,
- zaproszenia do udziału w wydarzeniu/spotkaniu w eTwinning Room (pokój eTwinning),
- zaproszenia do grupy.

A screenshot of the eTwinning website interface. At the top left is the European Commission logo. The navigation bar includes links for Home, About, Insights, Professional Development, Recognition, Networking, eTwinning, and Wiki. The user's name 'Jowita Królikowska' is visible in the top right corner. A dropdown menu is open, showing options: Notifications (with a notification badge), My Dashboard, My TwinSpaces, My Groups, My Profile, and Log out. A red arrow points to the 'Notifications' option in the menu. Below the navigation bar, the breadcrumb trail reads 'Home > Networking > Schools & Organisations'. The main heading 'Networking' is visible at the bottom of the screenshot.

Zakładanie projektów



The screenshot shows the eTwinning website interface. At the top left is the European Commission logo. The main navigation bar includes links for Home, About, Insights, Professional Development, Recognition, Networking, and eTwinning, along with a search bar. The user profile for Jowita Królikowska is visible in the top right. The breadcrumb trail indicates the current location: Home > Networking > Projects. Under the 'Networking' section, the 'Projects' link is highlighted with a red arrow labeled '1'. Below this, the 'Create project' button is highlighted with a red arrow labeled '2'. At the bottom, there is a search bar with the placeholder text 'Search by keywords' and a 'Search' button, along with a 'Show filters' option.



Tworzenie projektów

New Project

1

Select school

2

Select partner

3

Project description

4

Review

Select school

Select the school you want to start this project from your active schools list. If your school does not appear you can add or activate it while editing your profile.

* indicates a required field



You can select only 1 school and this school can't be changed during the duration of the project.

School *

I Liceum Ogólnokształcące im. Kazimierza Jagiellończyka w Sieradzu

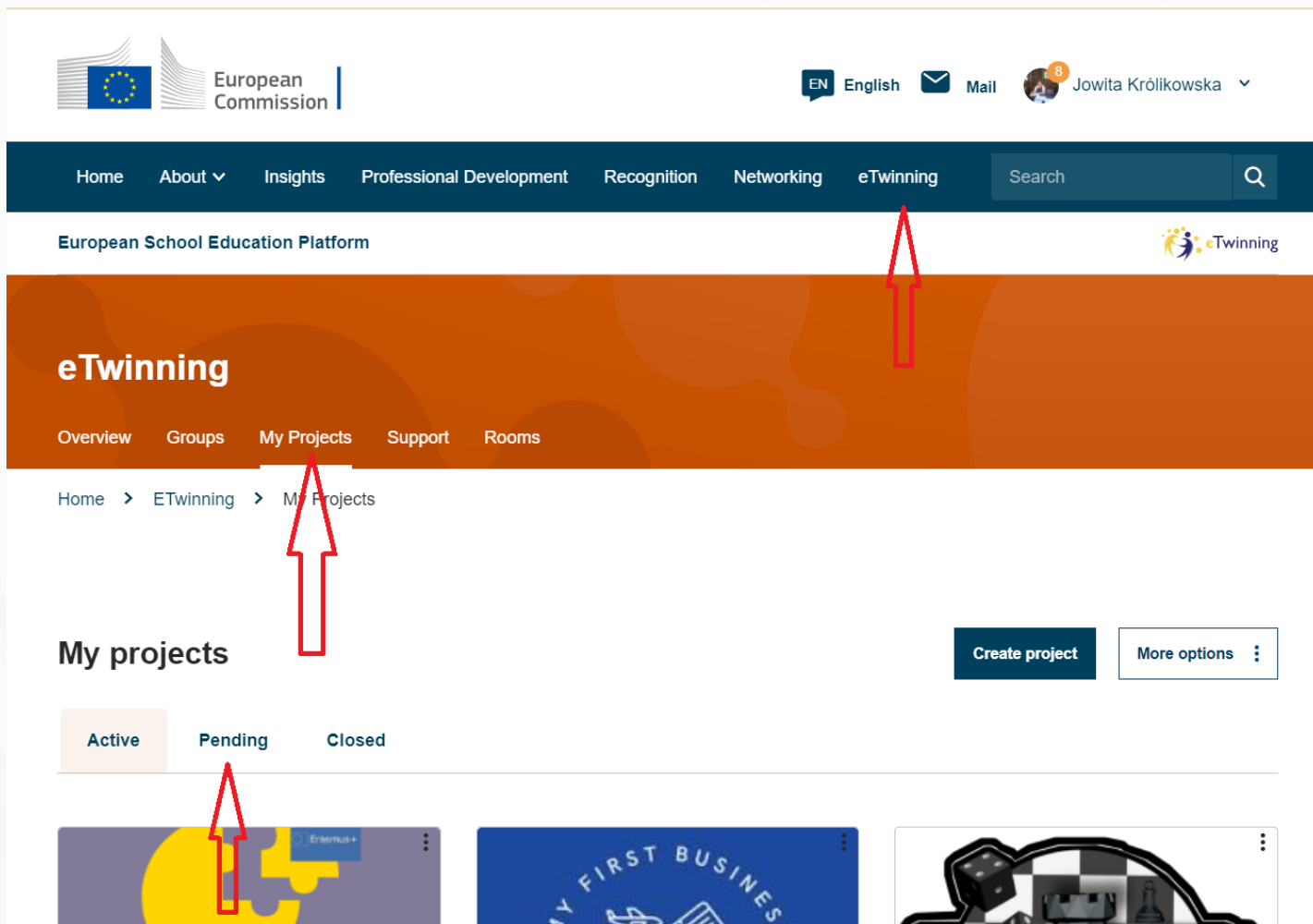
Cancel

Next

Pola do wypełnienia:

1. Tytuł
2. Krótki opis projektu
3. Język projektu
4. Liczba uczniów i przedział wiekowy
5. Przedmioty
6. Kompetencje kluczowe
7. Cele
8. Działania projektowe
9. Przewidywane rezultaty

Projekty oczekujące na zatwierdzenie przez FRSE



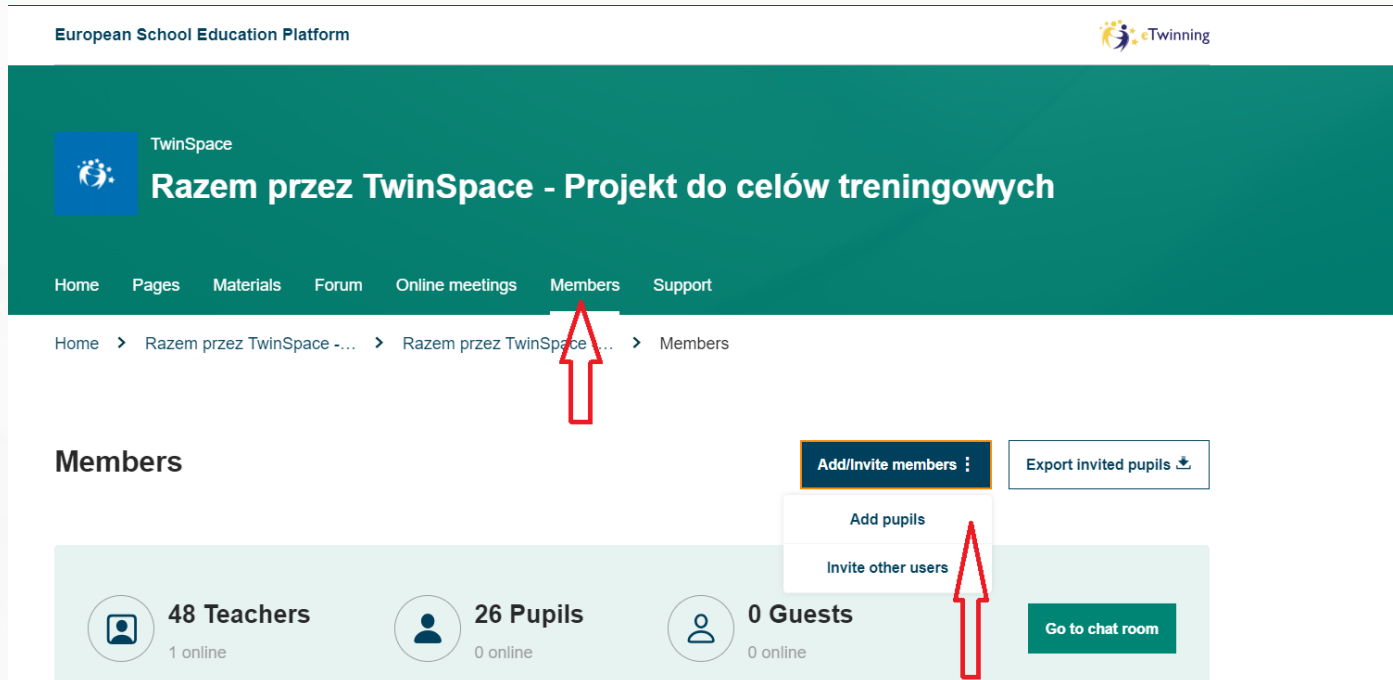
The screenshot displays the eTwinning website interface. At the top left is the European Commission logo. The top navigation bar includes links for Home, About, Insights, Professional Development, Recognition, Networking, and eTwinning, along with a search bar. The user profile 'Jowita Królikowska' is visible in the top right. The main header area contains the text 'European School Education Platform' and the eTwinning logo. Below this is a secondary navigation bar with 'Overview', 'Groups', 'My Projects', 'Support', and 'Rooms'. The 'My Projects' section is active, showing a breadcrumb trail 'Home > ETwinning > My Projects'. Under 'My projects', there are buttons for 'Active', 'Pending', and 'Closed', with 'Pending' selected. To the right are 'Create project' and 'More options' buttons. A list of project cards is visible at the bottom, with the first card featuring the Erasmus+ logo. Red arrows point to the 'eTwinning' menu item, the 'My Projects' menu item, and the 'Pending' filter button.



TwinSpace – przestrzeń do współpracy

Uczniowie do Projektu eTwinning dołączają za pomocą loginu i hasła oraz linku, które otrzymują od nauczyciela. Link do logowania dla uczniów

<https://school-education.ec.europa.eu/en/pupil-login>

A screenshot of the TwinSpace 'Members' page. The page has a green header with the title 'Razem przez TwinSpace - Projekt do celów treningowych'. Below the header is a navigation menu with 'Members' highlighted. A red arrow points to the 'Members' link in the menu. Below the menu, there is a 'Members' section with a summary of users: 48 Teachers (1 online), 26 Pupils (0 online), and 0 Guests (0 online). A 'Go to chat room' button is visible. A dropdown menu is open under 'Add/invite members', with a red arrow pointing to the 'Add pupils' option. Other options in the dropdown include 'Invite other users' and 'Export invited pupils'.

European School Education Platform

TwinSpace

Razem przez TwinSpace - Projekt do celów treningowych

Home Pages Materials Forum Online meetings **Members** Support

Home > Razem przez TwinSpace -... > Razem przez TwinSpace -... > Members

Members

Add/invite members : Export invited pupils


Add pupils
Invite other users

48 Teachers
1 online

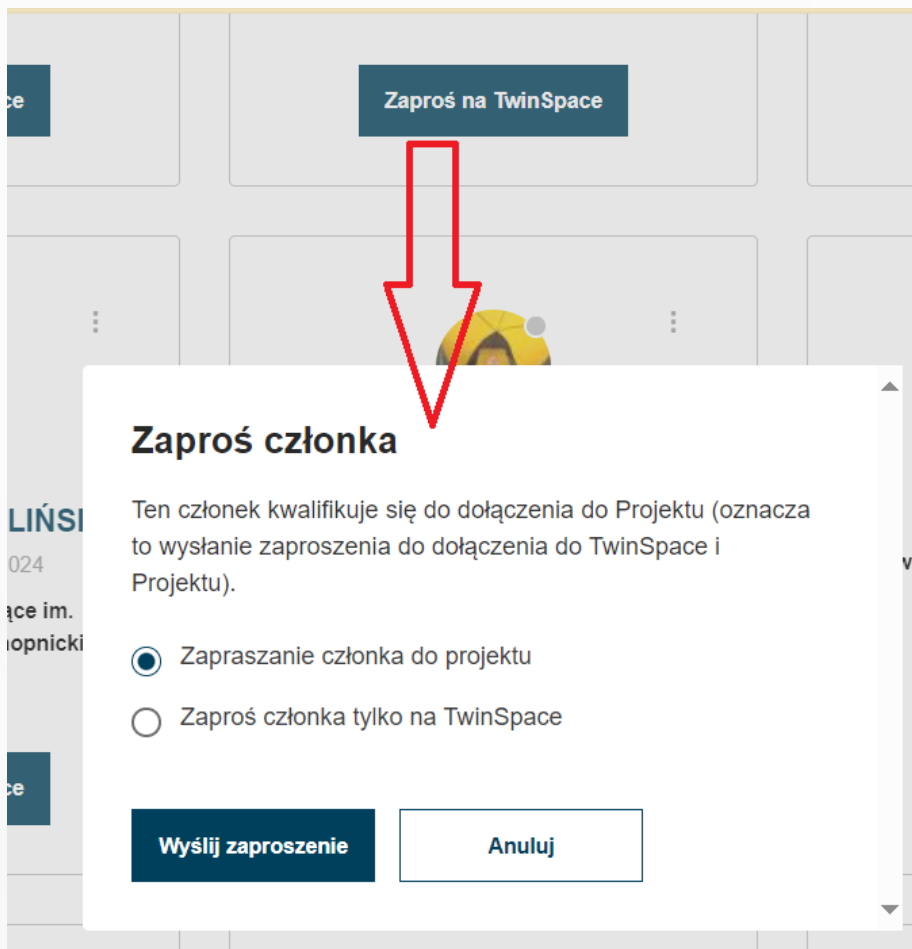
26 Pupils
0 online

0 Guests
0 online

Go to chat room



Dodawanie nauczycieli

A screenshot of the eTwinning interface. At the top, there is a button labeled 'Zaproś na TwinSpace'. A red arrow points from this button down to a dialog box titled 'Zaproś członka'. The dialog box contains the following text: 'Ten członek kwalifikuje się do dołączenia do Projektu (oznacza to wysłanie zaproszenia do dołączenia do TwinSpace i Projektu)'. Below this text are two radio button options: 'Zapraszanie członka do projektu' (which is selected) and 'Zaproś członka tylko na TwinSpace'. At the bottom of the dialog box are two buttons: 'Wyślij zaproszenie' and 'Anuluj'.

Do projektu zapraszamy nauczycieli

Do TwinSpace zapraszamy gości,
np., Rodziców lub nauczycieli
nieuprawnionych do realizacji
projektów eTwinning

Planowanie działań - strony

1. Cele projektu
2. Plan działań
3. Poznajmy się
4. Logo projektu
5. Bezpieczeństwo w sieci, netykieta, prawa autorskie
6. Praca w grupach międzynarodowych lub międzyszkolnych
7. Rezultaty projektu
8. Wykorzystane narzędzia ICT
9. Ewaluacja
10. Upowszechnianie

Zakładanie stron

[Home](#) [Pages](#) [Materials](#) [Forum](#) [Online meetings](#) [Members](#) [Support](#)

[Home](#) > [ETwinning](#) > [My Projects](#) > [Razem przez TwinSpace -...](#) > [Razem przez TwinSpace -...](#) > [Pages](#) > [Konferencja eTwinning](#)

Pages

Create page

More options ⋮

- 1 Harmonogram działań
- 2 **Konferencja eTwinning**
- 3 Puzzle

Konferencja eTwinning

Created by [Jowita Królikowska](#)

Last updated by [Jowita Królikowska](#) 29 min 39 sec ago

Go to discussion

Page options ⋮

Na jakim poziomie edukacyjnym nauczasz?

1 response

Widoczność stron i dodawanie zawartości

Podaj propozycje na projekt eTwinning

Save changes

Preview

Cancel

Page content *

Title *

Podaj propozycje na projekt eTwinning

Add content

Select content type

Text content ^

Text content ✓

Poll

Twinboard

Add content

Remove ^

Parent page

Harmonogram działań

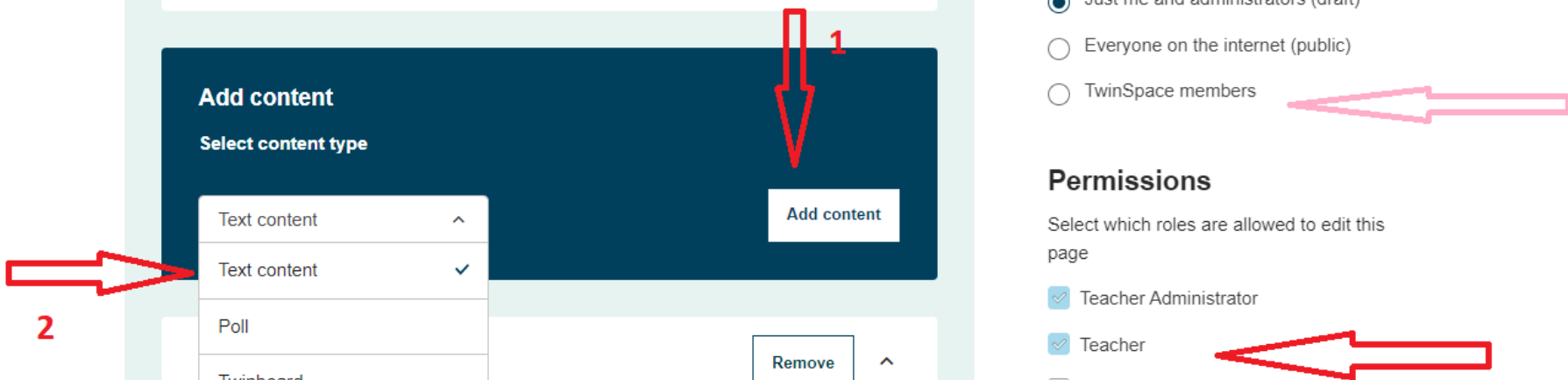
Visibility

- Just me and administrators (draft)
- Everyone on the internet (public)
- TwinSpace members

Permissions

Select which roles are allowed to edit this page

- Teacher Administrator
- Teacher
- Pupil Administrator
- Pupil
- Expert



Zmiana ustawienia stron

TwinSpace

Razem przez TwinSpace - Projekt do celów treningowych

Home Pages Materials Forum Online meetings Members Support

Home > Razem przez TwinSpace -... > Razem przez TwinSpace -... > Pages

Pages

Create page More options ⋮

- View Archived pages
- Manage pages

1 Harmonogram działań ▾

- 1.1 Podaj propozycje na projekt eTwinning
- 2 Konferencja eTwinning
- 3 Puzzle

Konferencja eTwinning

Created by **Jowita Królikowska**
Last updated by **Jowita Królikowska** 39 min 38 sec ago

Page options ⋮

Na jakim poziomie edukacyjnym nauczasz?

1 response



Widoczność stron i dodawanie zawartości

Podaj propozycje na projekt eTwinning

Save changes

Preview

Cancel

Page content *

Title *

Podaj propozycje na projekt eTwinning

Add content

Select content type

Text content ^

Text content ✓

Poll

Twinboard

Add content

Remove ^

Parent page

Harmonogram działań

Visibility

- Just me and administrators (draft)
- Everyone on the internet (public)
- TwinSpace members

Permissions

Select which roles are allowed to edit this page

- Teacher Administrator
- Teacher
- Pupil Administrator
- Pupil
- Expert

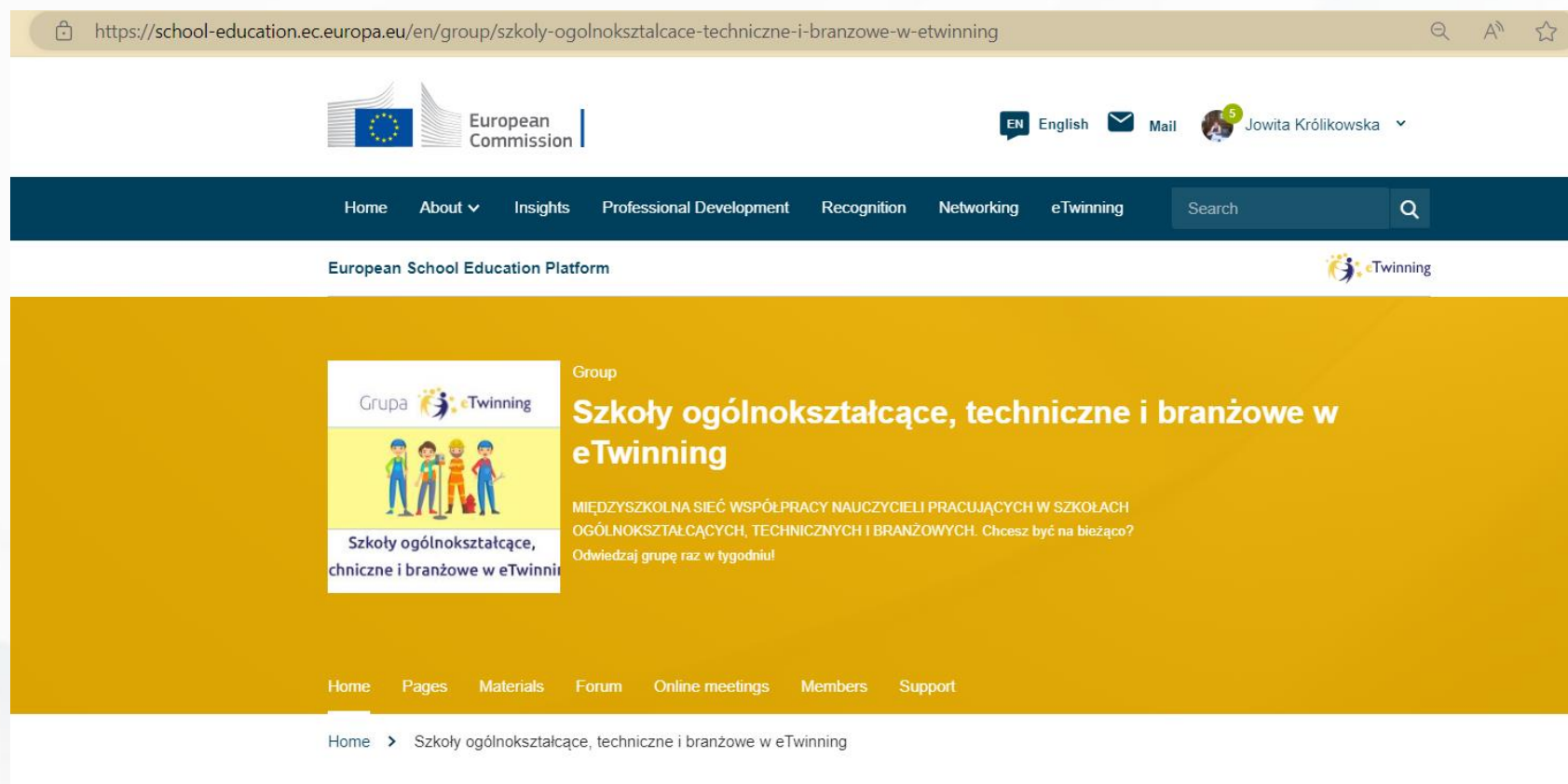
3

2

1

Zaproszenie do grupy

[Szkoly ogólnokształcące, techniczne i branżowe w eTwinning | ESEP](https://school-education.ec.europa.eu/en/group/szkoly-ogolnoksztalce-techniczne-i-branzowe-w-etwinning) europa.eu



The screenshot shows a web browser window with the URL <https://school-education.ec.europa.eu/en/group/szkoly-ogolnoksztalce-techniczne-i-branzowe-w-etwinning>. The page features the European Commission logo and navigation links for Home, About, Insights, Professional Development, Recognition, Networking, and eTwinning. A search bar is also present. The main content area is titled "European School Education Platform" and displays a group invitation for "Szkoly ogólnokształcące, techniczne i branżowe w eTwinning". The invitation includes a group icon, the text "Grupa eTwinning", and a description: "MIĘDZYSZKOLNA SIEĆ WSPÓŁPRACY NAUCZYCIELI PRACUJĄCYCH W SZKOLACH OGÓLNOKSZTAŁCĄCYCH, TECHNICZNYCH I BRANŻOWYCH. Chcesz być na bieżąco? Odwiedzaj grupę raz w tygodniu!". The footer contains navigation links for Home, Pages, Materials, Forum, Online meetings, Members, and Support.

Group

Grupa eTwinning

Szkoly ogólnokształcące, techniczne i branżowe w eTwinning

MIĘDZYSZKOLNA SIEĆ WSPÓŁPRACY NAUCZYCIELI PRACUJĄCYCH W SZKOLACH OGÓLNOKSZTAŁCĄCYCH, TECHNICZNYCH I BRANŻOWYCH. Chcesz być na bieżąco? Odwiedzaj grupę raz w tygodniu!


Home > Szkoly ogólnokształcące, techniczne i branżowe w eTwinning

Pytania i odpowiedzi



Dziękuję za uwagę
i zachęcam do realizacji projektów
eTwinning

Jowita Królikowska
Kontakt: *jowitakrolikowska@wp.pl*





Dziękujemy za uwagę

Krajowe Biuro eTwinning
Fundacja Rozwoju Systemu Edukacji
Al. Jerozolimskie 142 A
02-305 Warszawa
Tel.: +48 22 46 31 4



etwinning@frse.org.pl



[eTwinning Polska](#)



[eTwinning Polska](#)



[eTwinning Polska](#)



[@eTwinningPolska](#)

