



REGIONALNA KONFERENCJA WARSZTATOWA

EDUKACJA OBYWATELSKA W PROJEKTACH ETWINNING I ERASMUS+

5 GRUDNIA 2024

**ZESPÓŁ SZKÓŁ ZAWODOWYCH
IM. STANISŁAWA STASZICA W OPOLU**


Rejestracja na: WWW.ETWINNING.PL



Regionalna konferencja warsztatowa
E TWINNING : WSPÓŁPRACA MIĘDZY
SZKOŁAMI W POLSCE I ZAGRANICĄ
Sesja plenarna



E TWINNING: CO TO JEST?





E Twinning to nazwa jednego z programów Unii Europejskiej, którego celem jest umożliwienie zdalnego – czyli po prostu internetowego – kontaktu między szkołami i przedszkolami z wielu państw europejskich (także spoza UE), aby nauczyciele i uczniowie realizowali międzynarodowe i wewnątrz krajowe projekty międzyszkolne. E Twinning to także nazwa portalu internetowego, w którym nauczyciel zakłada konto sobie i swojej szkole. Po zalogowaniu znajduje się w serwisie e Twinning Live, w którym należy uzupełnić swój profil i przejść do wyszukiwania istniejących projektów, założenia nowego projektu lub szukania innych nauczycieli, których możemy zapraszać do kontaktów i umawiać się z nimi na realizację projektów.



E TWINNING: CO TO JEST?

Portal e Twinning umożliwia kontakt, sparowanie nauczycieli, szkół i klas zainteresowanych wspólnym projektem. Placówki realizujące działanie nie otrzymują z tego tytułu żadnych środków finansowych, choć na końcu projektu nauczycielowi przesyłany jest certyfikat jego ukończenia, czasem też – po wypełnieniu odpowiedniego sprawozdania online i spełnieniu określonych warunków – odznaka jakości.



3 najważniejsze cechy projektów e Twinning:

- ◎ Wykorzystywanie technologii ICT: komputera, Internetu, oprogramowania, aparatu cyfrowego, kamery czyli narzędzi akceptowanych przez uczniów i wzbudzających ich entuzjazm;
- ◎ Języki obce wykorzystane do bezpośredniej komunikacji ze szkołą partnerską – zastosowanie języka obcego w praktyce wywołuje radość uczniów i zwiększa ich motywację do nauki;
- ◎ Temat projektu związany z podstawami programowymi przedmiotów nauczanych w szkole.

Elastyczność e Twinningu

- ⦿ czas trwania projektu – nauczyciel sam decyduje o czasie trwania projektu i terminie jego rozpoczęcia;
- ⦿ tematyka projektu – nauczany przedmiot, poziom szkoły, zainteresowania nauczyciela i uczniów;
- ⦿ ilość partnerów w projekcie – współpraca z jedną szkołą partnerską lub więcej
- ⦿ działania podczas projektu mogą ewaluować (poruszać nowe tematy, trwać dłużej bądź krócej niż założono, rozszerzać się na nowych partnerów);
- ⦿ możliwości wykorzystania: gotowych zestawów projektów , modułów edukacyjnych.

Zalety projektów e Twinning

- ⦿ E Twinning jest dla wszystkich!
- ⦿ Minimum wymagań: komputer, dostęp do Internetu i dobre chęci!
- ⦿ Brak zbędnych formalności i skomplikowanych procedur
- ⦿ Realizacja projektu nie wymaga nakładów finansowych - bezpłatny dostęp do platformy i narzędzi służących realizacji projektu
- ⦿ Bezpieczny Internet
- ⦿ Jedna szkoła - kilka projektów
- ⦿ Każdy nauczyciel może posiadać własne, indywidualne konto
- ⦿ Jeden nauczyciel - kilka projektów
- ⦿ Rejestracja placówki nie zobowiązuje do nawiązania współpracy



eTwinning
SCHOOL



Przykładowe formy projektów

- ◎ Krótki tygodniowy projekt może skupić się na konkretnym temacie z programu nauczania;
- ◎ Projekt trzymiesięczny, podczas którego uczniowie nauczą się tworzyć podstawową stronę internetową i przedstawiać informacje w języku obcym;
- ◎ Projekt całoroczny dotyczący np. historii Europy, matematyki, sztuki, który stanowi część programu nauczania;

Korzyści z udziału w programie

Dla uczniów:

- ⦿ Zwiększenie kompetencji językowych
- ⦿ Podniesienie umiejętności związanych z wykorzystywaniem nowych technologii
- ⦿ Pogłębianie znajomości realiów krajów europejskich

Dla nauczycieli:


- ⦿ Zwiększenie umiejętności stosowania ICT
- ⦿ Poznanie systemów edukacyjnych innych państw
- ⦿ Wymiana doświadczeń i materiałów pedagogicznych

Dla szkoły:

- ⦿ Wzbogacenie oferty edukacyjnej
- ⦿ Wzbogacenie tradycyjnych metod nauczania
- ⦿ Nowa forma promocji szkoły

OUR SCHOOL

Primary School number 1 in Ozimek




Hi my name is Olga and I learn in a Primary School in Ozimek. I go to the 7th class. We start lessons at 8:00 but sometimes at 9:00 o' clock. We finish lessons at 15:20 or 13:30. Most often we have 8 lessons.

It's very tiring. My favorite subjects are: English, Maths, Art and Chemistry. I really like that because these lessons are very creative and cool. They are very easy for me (now). I don't take part in extra practice except extra German and this project. I very like my school because there are many fantastic people and super teachers. Sometimes I don't like our school, when we have got a lot of tests or short tests, when I have got bad grades or somebody offends me but it doesn't make me not to like my school. Maybe it seems weird but I really love my school. Now we are learning at homes because outside is coronavirus and head teacher ordered the school to be closed for our health remote work. We can get better grades but I prefer normal type of learning.

Thank you for reading this tekst!

Here you can check your know about this tekst
<https://learningapps.org/display?v=ppdw52uaj20>



LINK TO MY QUIZ
 HTTPS://LEARNIN
 GAPPS.ORG/DISP
 LAY?
 V=PZHGK1UC520

MEET MY SCHOOL

I go to primary school number 1 in Ozimek in Poland.

I learned in the 3rd class, it is an art class, but it's coronatime and we have remote learning.

I usually start my school at 8.00 and finish at 15.00.

On Monday I have 6 lessons, but on other days I have 8 lessons. It's terrible.

My favourite subjects are English, because I've got a cool teacher and learning this language is easy for me and I like Biology too, because it is interesting.

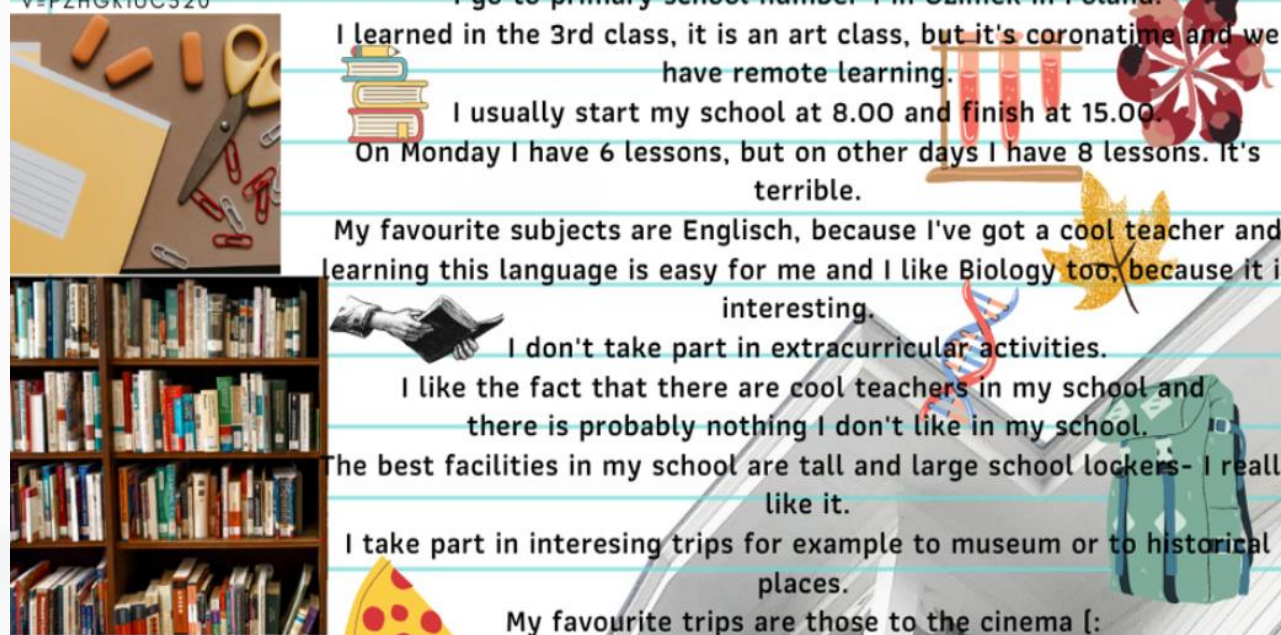
I don't take part in extracurricular activities.

I like the fact that there are cool teachers in my school and there is probably nothing I don't like in my school.

The best facilities in my school are tall and large school lockers- I really like it.

I take part in interesing trips for example to museum or to historical places.

My favourite trips are those to the cinema [:



Quiz w Wordwall oraz spotkania online

0:30 Kliknij jedno, aby otworzyć

What social media do you use and what for?

Tell something about your country



Why did you decide to take part in this project?

Tell about your age and place of life

What social media do you use and what for?

4

Can you tell name and your age?

6

How do you spend your free time?

What do you think about exchanging messages with

9

10

11



„Welcome to my dreamland / Witam w mojej krainie marzeń”: Polska-Turcja-Francja-Chorwacja-Włochy-Armenia- Mołdawia- Macedonia, 2020-2021

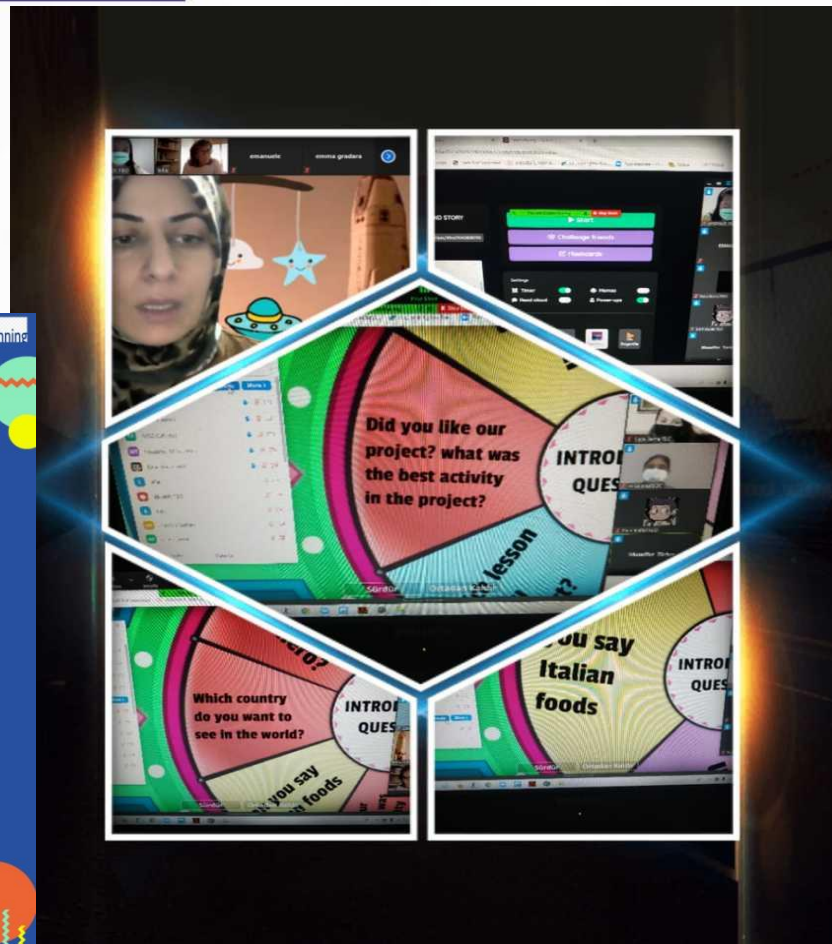


**ONLINE
KAHOOT
GAME
ABOUT THE
STORY WE
CREATED**



At 18.00 (CET)
24.03.2021

Waiting all of you



Prezentacja w Padlet:

Our country is called Poland.

Our neighbours are Belarus, Czech Republic, Lithuania, Germany, Russia, Ukraine and Slovakia



Our region is called Opolskie.



Our school

Our school is not very big. In Poland children start primary school education at the age of 6-7 and finish when they are 13-14 years old.

Let us get to know

Greetings from Poland

We are students from Primary School nr 1 in Ozimek, from Poland.



logoPSP1 by Pap Ozimek YouTube

In our school....



We enjoy going on different trips. Welcome to watching film :)

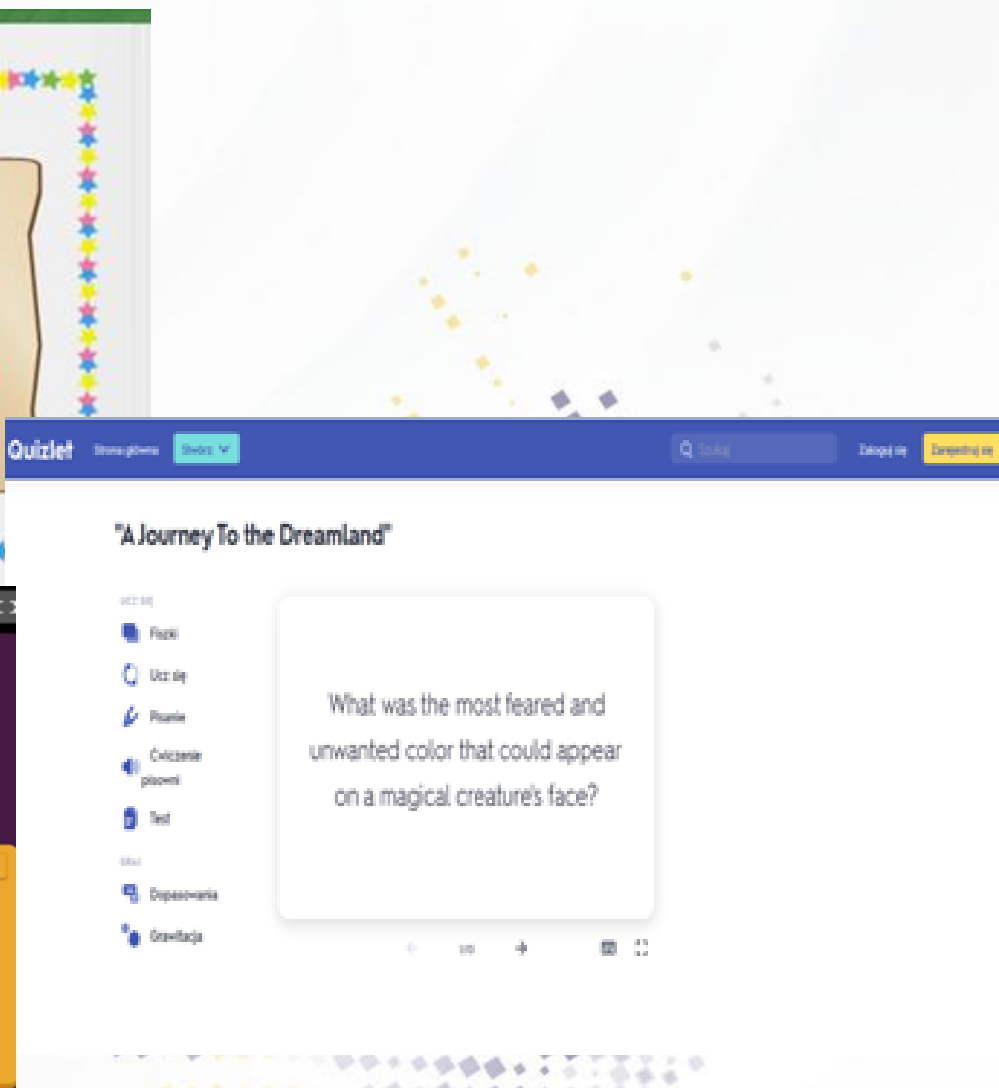
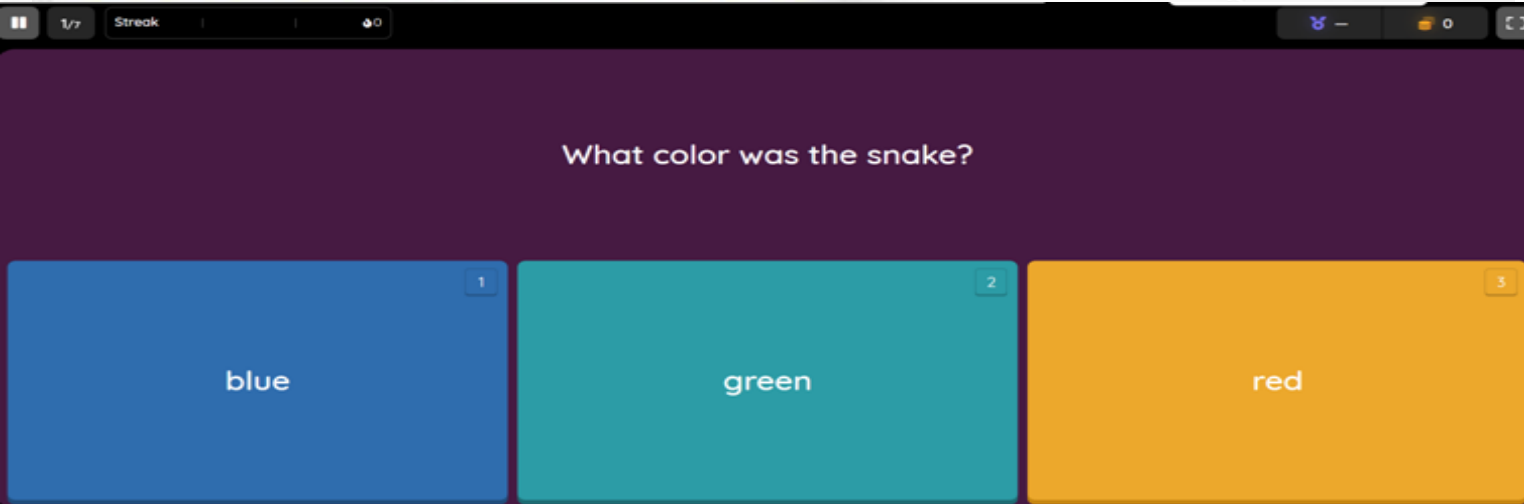
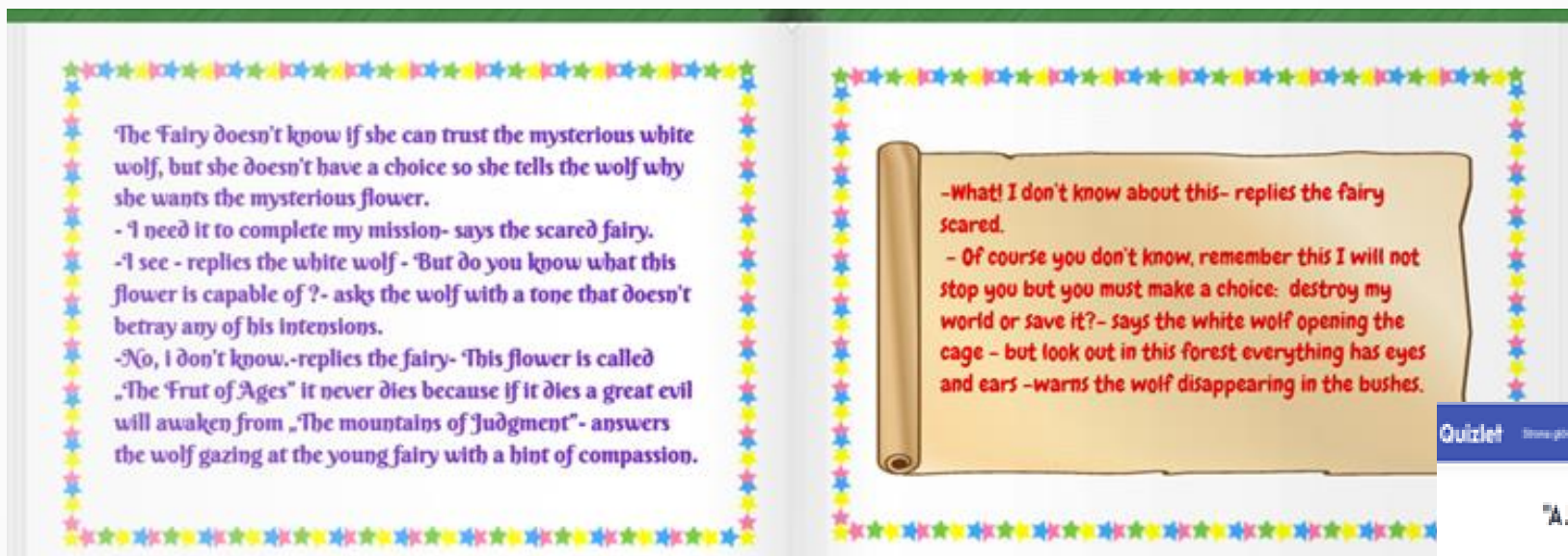


Moja 6 A Animato's video maker turns y... animato

Tworzenie obrazów krainy marzeń



Stworzenie wspólnej historii w Storyjumper oraz quizy w Quizlet i Quizizz



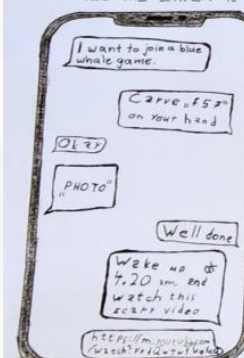
„English with friends / Angielski z przyjaciółmi”: Polska-Turcja-Włochy-Hiszpania-Francja, 2021-2022




INTERNET TRENDS

BLUE WHALE

- IS A GAME IN WHICH A CHILD FROM THE SO-CALLED THE CURATOR RECEIVES ORDERS IN THE FORM OF INTERNET MESSAGES FOR 50 DAYS.
- THE ORDERS ARE SET TO LEAD THE CHILD TO SELF-HARM, WHILE THE LATTER IS TO FORCE HIM TO COMMIT SUICIDE.



RUSSIAN MAN FILIP BUDEJKIN, was investigated for the Blue Whale. He claims to have killed at least 16 underage girls. He considers his victims to be "biological waste" from which he tried to cleanse society.

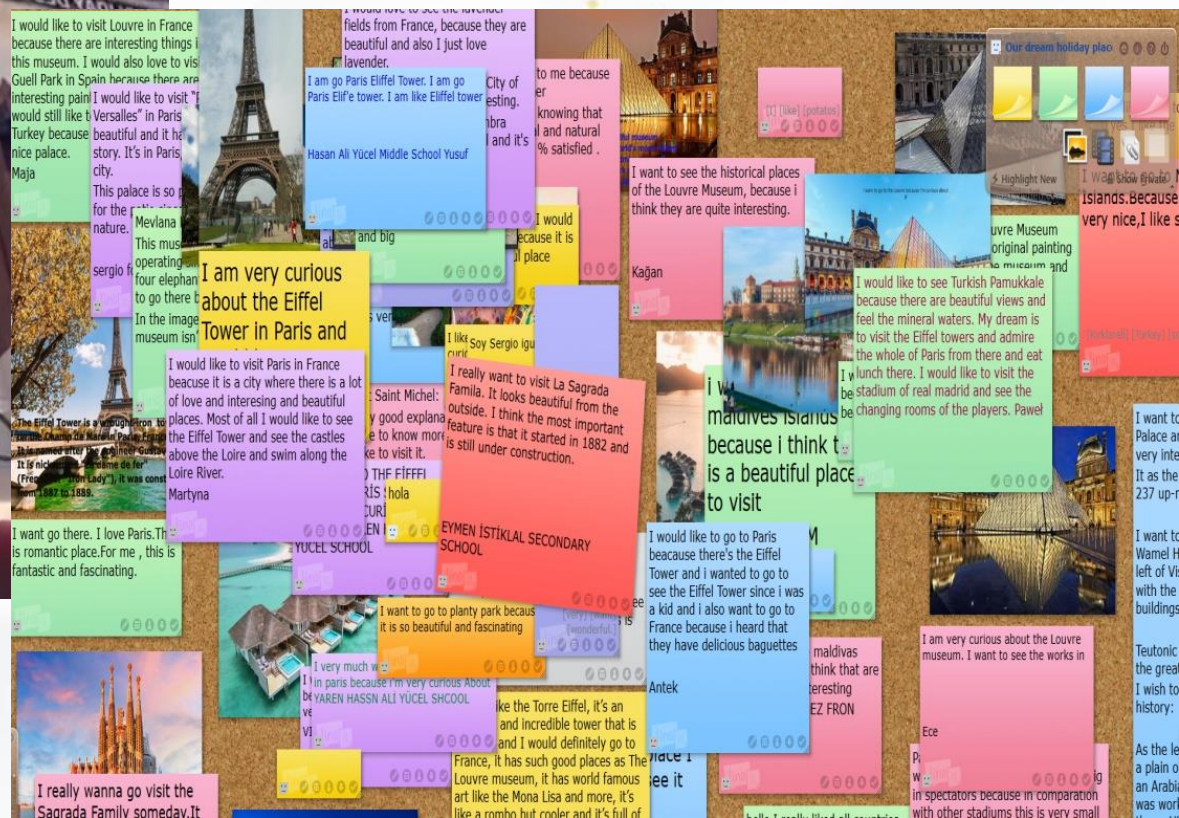


MOMO

- THIS IS A CHALLENGE IN THE WHATSAPP TEXTING APP. PARTICIPANTS IN IT ARE INVITED TO PERFORM VARIOUS EXTREME TASKS INCLUDING VIOLENT ATTACKS, SELF-HARM AND SUICIDE. 4 KIDS KILLED THEMSELVES BECAUSE OF IT.



Broszura turystyczna w Animoto i Linoit:



MY SCHOOL DAY

Hello, my name is Asude. I'm go to Topçular Secondary School. I wake up 07.30 in the mornings. I have breakfast. I go to school. Lessons start at 8.50. We have course after school . After course I come back home with my friends. I do my homeworks I have dinner then I go to bed.

Sedef PEHLIVAN/Topçular Secondary School

QUIZ

answers:

- 1- What do i do before i go to bed? You have dinner before you go to bed.
- 2- What time does school start? School starts at 8.50.
- 3-When do i wake up? You wake up at 07.30.
- 4-What do i do after school? After school, you have course, then you come home with friends. Karolina from Poland :)

HAKAN, Yenifoça Reha Midilli Secondary School

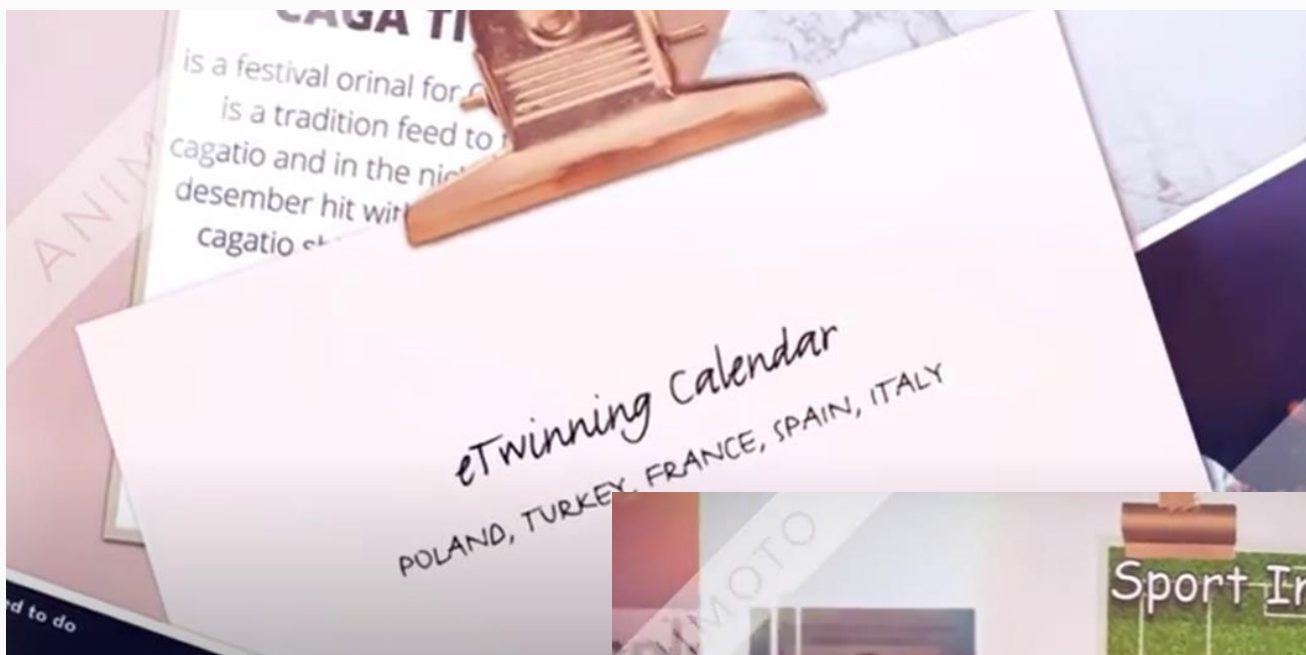
Hello, my name is Hakan. I am 11 years old. I live in Yenifoça district of İzmir and I go to Yenifoça Reha Midilli Secondary School. Now I will tell you about my day at school.

I get on the bus at 12.30 on Weekdays, I grab the back seat on the bus, when the school bus arrives, we get into the classroom. The lesson starts at 12.55. The lesson is fun as always. I play with my friends during the breaks. I eat the lunch in the 2nd break. This is how my day at school goes. In the last seconds of the last lesson, some of us gather at school. the bell rings at 18.10 and the crowds run at the speed of fireworks. I go to the back of the bus again and I talk to my friends. I arrive home at 18.30.



Here is a test about me:

<https://quizizz.com/join/quiz/619e730c6e489a001d847623/start?studentShare=true>



CARLOTA MARTÍNEZ
FROM SPAIN

famous people



BLANCA SUÁREZ


ACTRESS, NOMINATED FOR THE GOYA AWARDS 2011
SHE IS 33 YEARS OLD



ROSALIA

IS A SINGER, SONGWRITER, PRODUCER
SHE WAS FAMOUS FROM THE AGE OF 15
USE FLAMENCO SOUNDS
IS 28 YEARS OLD

Galeria kartek świątecznych w Artsteps



Tworzenie książki kucharskiej w StoryJumper




1 kg Beetroot 500g Raw pork 1 Onions 85g Carrot 2 cloves Garlic 2 Bay leaf 3 balls Whole allspice 1 teaspoon Marjoram 2 spoon Vinegar 1 teaspoon Sugar a bit Salt and pepper to taste 40g Leek (white part) 40g Celery 85g parsley Paulina Wiench from Poland

Peel the beets, wash and cut into 1 cm thick slices. Pour 1 liter of cold water over it and cook for 30 minutes. Just add the vinegar, bring to a boil and simmer for 10 minutes. Peel and wash the remaining vegetables (except garlic). Pour 1.5 liters of cold water over the meat, bring to a boil, add bay leaves, grains of allspice and cook for 30 minutes. When the vegetables are tender. 5 minutes before the end of the cooking add the garlic. Pass the beetroot and meat stock through a sieve.

4

Potato dumplings



Ingredients:
1 kg of potatoes,



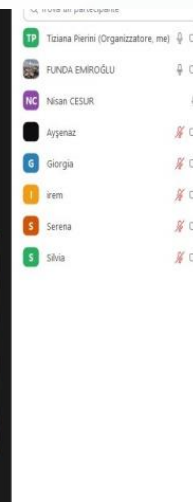


Ratatouille



Ingredients: Tomatoes, Eggplant, Onion, Parsley, Pepper, Sweet pepper, Olive oil, Salt, Pepper, Parsley.

1. Slice tomatoes, eggplant & onion.
2. For sauce chop onion, tomatoes & sweet pepper. Add olive oil to the frying pan & fry, add salt & pepper, & some parsley.
3. Lay sauce, then arrange in a row, eggplant, tomatoes, & onion. Add parsley, pepper & garlic. Put in the oven for an hour.

„Challenge accepted! /Wyzwanie przyjęte”: Polska-Turcja-Włochy, 2021-2022



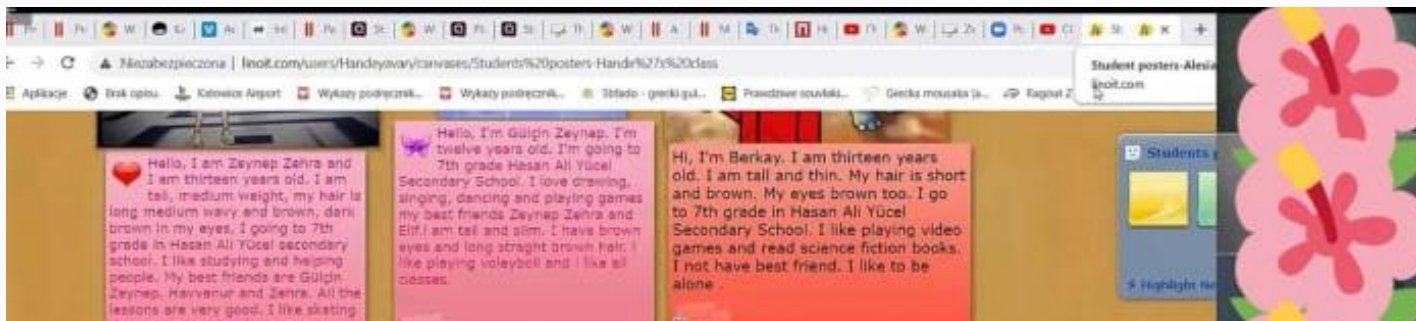
Hello, My name is Sena. I am 7th grade student at Başarı Schools in Antalya. I like listening to music and drawing picture. I don't like playing football and telling lies. I am generous and hardworking. I like spending time with my friends. I am happy to join this project.

Hello I am İremsu. I am 7th grade at Başarı School. I like playing volleyball and watching movies. I am punctual, stressed and cheerful. I have short brown hair and brown eyes. I am medium height and medium weight. Nice to meet you my dear friends

Hi, my name is Deniz. I am twelve years old. I am 7th grade at Başarı Schools in Antalya. I like listening to music and playing football, basketball and volleyball. I am punctual, honest and helpful. I am hardworking. I am happy to meet you.



Tworzenie wizytówek w Linoit



Krajowe Odznaki jakości za projekty: „Welcome to my dreamland”, „Let’s get to know”, „Challenge accepted!”, „English with friends”



eTwinning Quality Label

Alesia Asmushkina
Publiczna Szkoła Podstawowa nr 1 w Ozimku, Poland

is awarded with the Quality Label
For the project:

Challenge accepted!

02.06.2022



eTwinning Quality Label

Alesia Asmushkina
Publiczna Szkoła Podstawowa nr 1 w Ozimku, Poland

is awarded with the Quality Label
For the project:

English with friends

02.06.2022



Ph.D. Paweł Poszytek
National Support Service
Poland



eTwinning Quality Label

Alesia Asmushkina
Publiczna Szkoła Podstawowa nr 1 w Ozimku, Poland

is awarded with the Quality Label
For the project:

Welcome to my dreamland

15.06.2021



eTwinning Quality Label

Alesia Asmushkina
Publiczna Szkoła Podstawowa nr 1 w Ozimku, Poland

is awarded with the Quality Label
For the project:

Let’s get to know

09.06.2021



Ph.D. Paweł Poszytek
National Support Service
Poland

Europejska Odznaka Jakości za projekt: „Welcome to my dreamland”, „English with friends”

European Quality Label

Alesia Asmushkina
Publiczna Szkoła Podstawowa nr 1 w Ozimku, Polska

otrzymał(a) Europejską Odznakę Jakości
Za projekt:

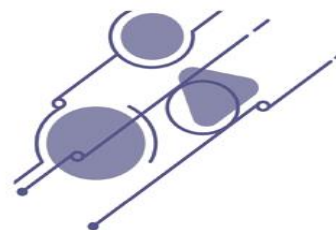
Welcome to my dreamland

28.10.2021




Ph.D. Paweł Poszytek
Krajowe Biuro eTwinning
Polska


Santi Scimeca
Centralne Biuro eTwinning
Kierownik projektu



 eTwinning European
QUALITY LABEL
Alesia Asmushkina

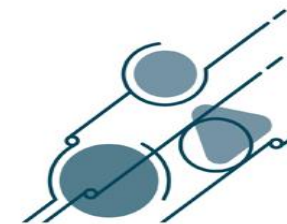
Publiczna Szkoła Podstawowa nr 1 w Ozimku, Poland

is awarded with the European Quality Label

for the project:

English with friends

12.06.2023



Zaloguj się na swoje konto eTwinning >>

O programie



Szkolenia



Inspiracje i materiały



Konkursy



Przedstawiciele



Znajdź nas na social mediach

f FACEBOOK

Instagram INSTAGRAM

YouTube YOUTUBE

Twitter TWITTER

LinkedIn LINKEDIN

Transformacja cyfrowa z eTwinning

DOŁĄCZ DO KAMPANII



Przedstawiciele

Zostań Ambasadorem eTwinning >>

Zapraszamy do współpracy eTwinerów doświadczonych w realizacji projektów oraz prowadzeniu szkoleń dla nauczycieli z wykorzystaniem sprzętu komputerowego!

eTwinerzy pełniący rolę Ambasadora w swoim regionie będą:

- Organizować i prowadzić warsztaty: Dołączyć do eTwinning, Założyć projekt eTwinning oraz Narzędzia informatyczne z eTwinning.
- Prowadzić warsztaty/sesje szkoleniowe podczas organizowanych przez nas wydarzeń na poziomie krajowym/międzynarodowym.
- Prowadzić wykłady specjalistyczne nt. programu eTwinning podczas naszych wydarzeń organizowanych na poziomie krajowym.
- Prowadzić opiekę mentorską nad uczestnikami seminarium Mój pierwszy projekt z ambasadorem eTwinning na poziomie krajowym/międzynarodowym.
- Moderować grupy tematyczne na Platformie eTwinning.

Ambasadorzy >>

Działacze eTwinning wspierający swoją pracą działalność Krajowego Biura eTwinning w Polsce. Ich rola opiera się na:

- działaniach informacyjnych w stosunku do środowiska oświatowego oraz wsparciu nauczycieli zainteresowanych uczestnictwem w programie;
- wspomaganiu promocyjno-szkoleniowych aktywności Krajowego Biura eTwinning w Polsce, w szczególności w roli trenera lub eksperta z danej dziedziny na poziomie krajowym oraz europejskim;
- pomocy i opiece mentorskiej dla nauczycieli zaangażowanych w realizację projektów eTwinning;
- prowadzeniu seminariów i projektów dla początkujących eTwinerów;
- dzieleniu się swoją wiedzą i doświadczeniem podczas wykładów, webinarów oraz w przygotowywanych materiałach, np. scenariuszach zajęć.
- prowadzeniu szkoleń i warsztatów komputerowych w swoich regionach;

Współpraca: www.etwinning.pl



Znajdź ambasadora w swoim województwie

Skontaktuj się i uzyskaj wszelkie informacje na temat działań eTwinning!

WOJEWÓDZTWO OPOLSKIE

Współpraca: www.etwinning.pl



Alesia Asmushkina

Ambasadorka programu eTwinning

Dyplomowana nauczycielka języka angielskiego, niemieckiego i rosyjskiego w Publicznej Szkole Podstawowej nr 1 im. Marii Skłodowskiej – Curie w Ozimku, aktywna członkini Polskiego Stowarzyszenia Nauczycieli Języka Niemieckiego, koordynatorka regionalna Ogólnopolskiego Konkursu Języka Niemieckiego „LUST AUF LESEN”. Związana z eTwinningiem od 2020 roku. Zrealizowała wiele projektów eTwinning, również autorskich, które zostały nagrodzone Krajową oraz Europejską Odznaką Jakości. Wystąpiła na regionalnej konferencji informacyjno-warsztatowej zorganizowanej przez Kuratorium Oświaty w Opolu „Nowoczesne technologie w Programie Erasmus+ i eTwinning” w Zespole Szkół Zawodowych im. Stanisława Staszica w Opolu prezentując wyniki współpracy uczniów PSP nr 1 w Ozimku ze szkołami partnerskimi za granicą na platformie eTwinning oraz dzieląc się nowatorskimi formami i metodami pracy.

Autorka prezentacji multimedialnych i krótkich filmów edukacyjnych skierowanych do uczniów oraz rodziców w celu podniesienia umiejętności językowych z języka angielskiego i niemieckiego. Jest zwolenniczką pracy metodą projektów oraz organizatorką licznych językowych konkursów i Escape room-ów dla swoich uczniów. Fascynuje ją wykorzystywanie TIK i nowoczesnych technologii w nauczaniu języka obcego dlatego cały czas aktywnie dokształca się i poszukuje nowych, ciekawych metod pracy.

Uwielbia wyzwania, dzielić się wiedzą z uczniami i widzieć ich postępy oraz kieruje się mottem że „Życie jest jak jazda na rowerze. Żeby utrzymać równowagę, trzeba ciągle poruszać się naprzód”.

Zachęcamy do kontaktu z ambasadorką i zaproszenia do swojej placówki na bezpłatne warsztaty eTwinning.

Kontakt:

✉ ololos@interia.pl



Dziękujemy za uwagę

Krajowe Biuro eTwinning
Fundacja Rozwoju Systemu Edukacji
Al. Jerozolimskie 142 A
02-305 Warszawa
Tel.: +48 22 46 31 4



etwinning@frse.org.pl



[eTwinning Polska](#)



[eTwinning Polska](#)



[eTwinning Polska](#)



[@eTwinningPolska](#)

