



REGIONALNA
KONFERENCJA
WARSZTATOWA
ONLINE



EDUKACJA OBYWATELSKA Z ETWINNING



Regionalna konferencja online
Wspólnie do celu
czyli jak realizować projekty
obywatelskie w szkole
Anna Stanisławczyk





Anna Stanisławczyk

ambasador programu eTwinning – województwo małopolskie

nauczyciel języka angielskiego i geografii
w Zespole Szkolno-Przedszkolnym w Jadownikach

opiekun Samorządu Uczniowskiego

Kontakt: stanan@interia.pl

Edukacja obywatelska

Co to takiego??

Jakich wyobrażamy sobie przyszłych obywateli?

Presentation is closed

Mentimeter

Jakie cechy powinien mieć obywatel naszego państwa?

27 responses



Definicje...

Encyklopedia PWN wskazuje, iż edukacja obywatelska to koncepcja, zgodnie z którą podstawowym zadaniem wychowania jest wdrażanie do pełnienia funkcji obywatelskich oraz zapoznanie się z obowiązkami i prawami wyznaczonymi ustawodawstwem państwowym.

Co to jest edukacja obywatelska?

Oznacza wychowania człowieka do życia w społeczeństwie obywatelskim, przygotowujące go w do pełnienia roli obywatela



Edukacja obywatelska

- przygotowuje młodego człowieka do bycia aktywną obywatelką czy obywatelem, który troszczy się o dobro wspólne.
- uczy bycia krytycznym obserwatorem rzeczywistości, uważnym na własne potrzeby i problemy, ale także dostrzegającym je w zróżnicowanych i złożonych społecznościach, które wszyscy współtworzymy.
- przygotowuje do wyciągania wniosków i udziału w rozmowie o sprawach publicznych, uczy współpracy i daje odwagę do działania

Jak kształtuje edukacja obywatelska

Uczeń

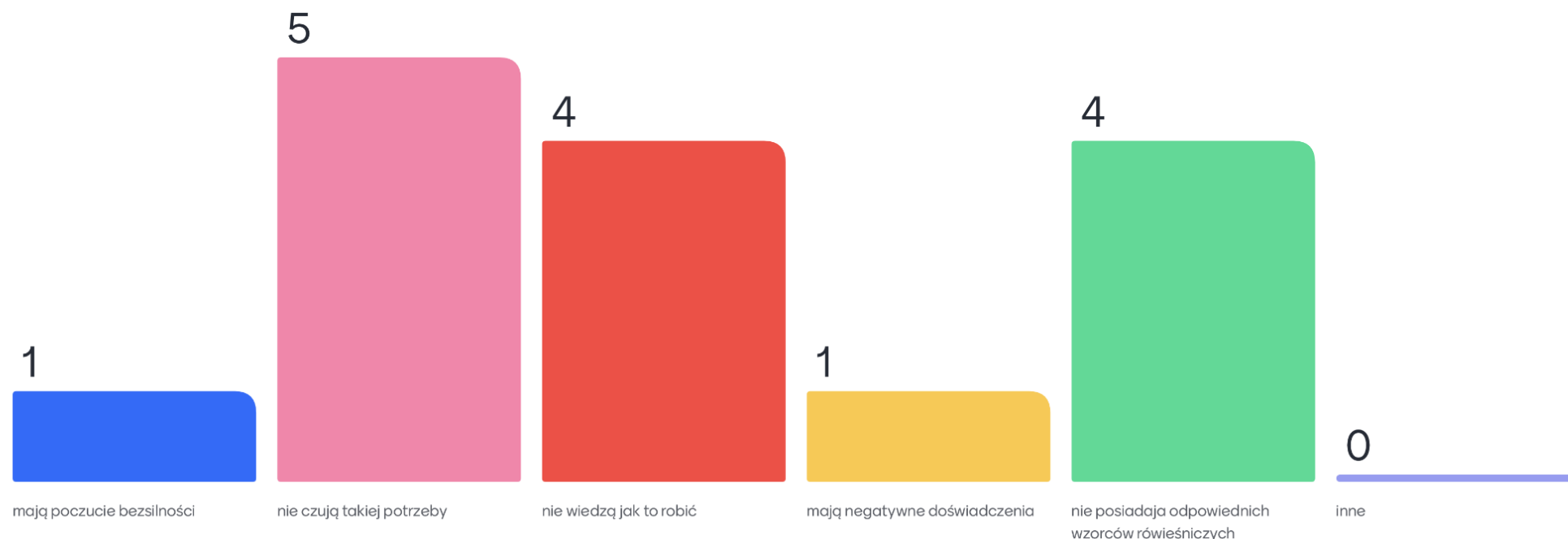
- zna prawa i obowiązki obywatelskie,
- zna i szanuje prawa człowieka
- umie troszczyć się o wspólne dobro
- jest krytycznym obserwatorem rzeczywistości
- rozumie i stosuje w praktyce pojęcia samorządności, współdecydowania, brania odpowiedzialności za losy społeczności do której należy
- kieruje się zasadami demokratycznymi
- aktywnie uczestniczy w życiu społeczeństwa

Dlaczego młodzi nie angażują się w życie obywatelskie

Presentation is closed

Mentimeter

Dlaczego młodzi ludzie rzadko angażują się w życie obywatelskie?



Dlaczego młodzi nie angażują się w życie obywatelskie

- niski poziom umiejętności i kompetencji społecznych,
- niewystarczająca wiedza o funkcjonowaniu organizacji pozarządowych,
- brak „dobrych przykładów” zaangażowania obywatelskiego w najbliższym otoczeniu,
- brak poczucia wspólnoty z rówieśnikami członkami lokalnej społeczności,
- brak poczucia sprawczości

Jak to zmienić

Praktyczne rozwiązania

nauka w działaniu



Samorząd szkolny

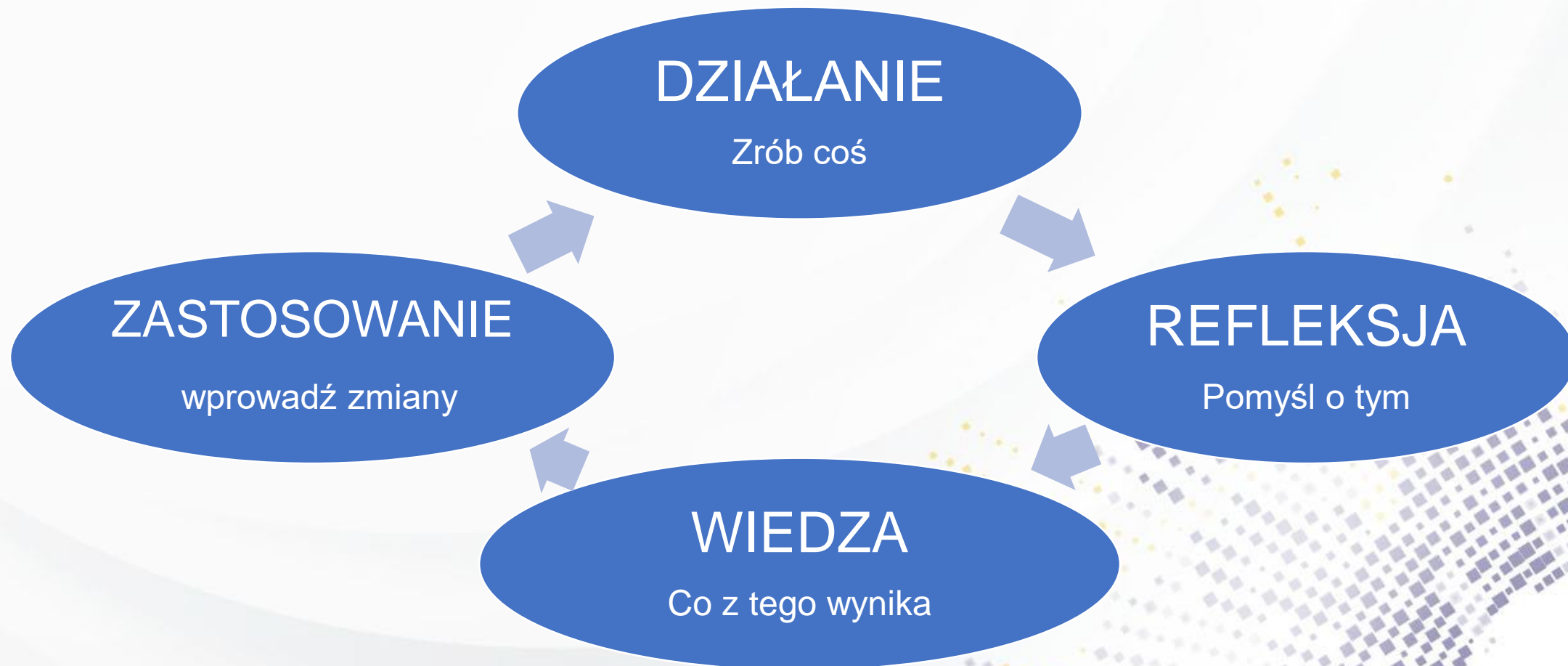
Samorządność

- zdolność do samodzielnego podejmowania decyzji,
- umiejętność współpracy, negocjacji,
- odpowiedzialności za wspólne działania
- szacunku do innych.

Kilka przykładów potrzeb społeczności szkolnej, które można rozwiązać przez działania samorządu:

1. Problemy z komunikacją między uczniami a nauczycielami.
2. Niedostateczna oferta zajęć pozalekcyjnych .
3. Brak odpowiednich przestrzeni do nauki i relaksu .
4. Problemy z różnorodnością i integracją .
5. Problemy zdrowotne, np. brak aktywności fizycznej .

Cykl Kolba



Metoda projektu



Dlaczego projekt eTwinning



Uczenie przez działanie



Współpraca międzynarodowa



Zróżnicowane formy pracy



Interdyscyplinarność



Możliwość dostosowania do potrzeb i zainteresowań



Wsparcie nauczycieli



Pomysł na projekt edukacja obywatelska z eTwinning

Podaj pomysł tematu projektu związanego z edukacją obywatelską

Submit

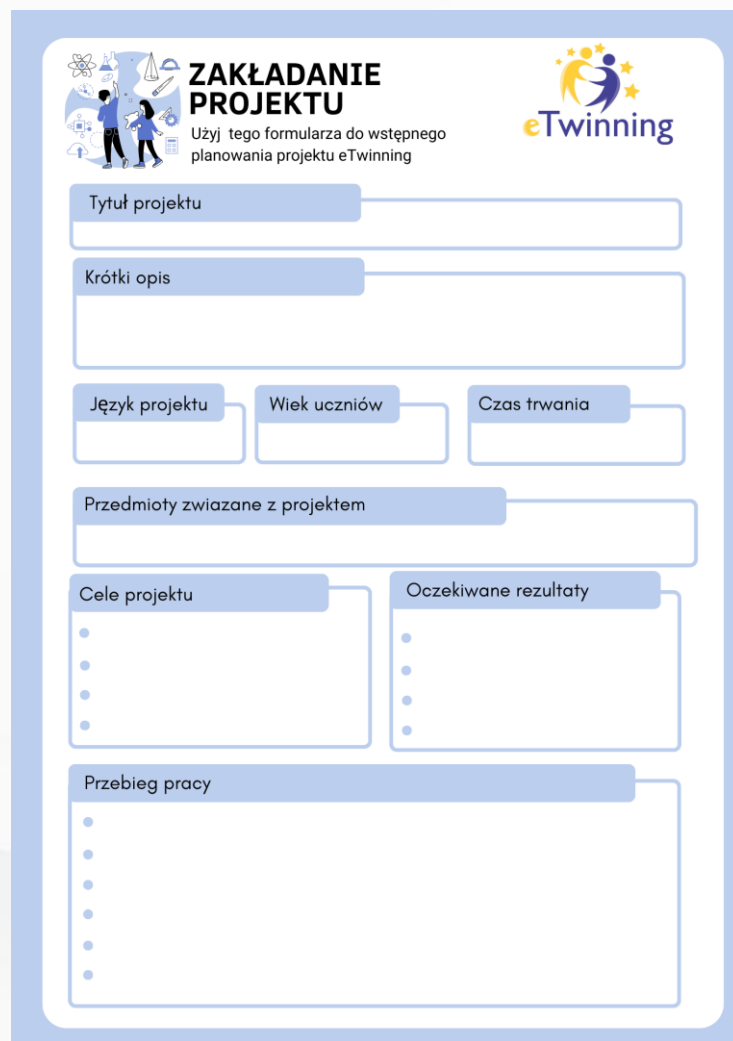
40 characters remaining

NIEPEŁNOSPRAWNOŚĆ
OSOB W KRAJACH
SĄSIEDN

EKOLOGIA -
DBANIE O
WŁASNE
OTOCZNIE

KULTUROWOŚĆ
MIĘDZYNARODOWA.

Jak założyć projekt eTwinning?

A screenshot of the 'ZAKŁADANIE PROJEKTU' (Project Creation) form on the eTwinning website. The form is titled 'ZAKŁADANIE PROJEKTU' and includes the instruction 'Użyj tego formularza do wstępnego planowania projektu eTwinning'. It contains several input fields: 'Tytuł projektu', 'Krótki opis', 'Język projektu', 'Wiek uczniów', 'Czas trwania', 'Przedmioty związane z projektem', 'Cele projektu', 'Oczekiwane rezultaty', and 'Przebieg pracy'. The eTwinning logo is visible in the top right corner of the form area.

ZAKŁADANIE PROJEKTU
Użyj tego formularza do wstępnego planowania projektu eTwinning

Tytuł projektu

Krótki opis

Język projektu Wiek uczniów Czas trwania

Przedmioty związane z projektem

Cele projektu

Oczekiwane rezultaty

Przebieg pracy

Od czego zacząć

Badanie potrzeb – pozwoli na zidentyfikowanie potrzeb

Ankiety

Wywiady

Burze mózgów

Słuchanie
„korytarzy”

Grupy
dyskusyjne



Tworzenie planu działań: od pomysłu do realizacji.

-

Co chcemy

Co możemy
zrobić

Jak
będziemy
działać

Formułowanie celu



S

SKONKRETYZOWANY



M

MIERZALNY



A

ATRAKCYJNY



R

RZECZYWISTY




T

TERMINOWY



Przykłady współpracy z władzami lokalnymi w zakresie edukacji obywatelskiej



Warsztaty i szkolenia np. na temat działania samorządu, promowania zaangażowania społecznego



Promowanie wolontariatu



Organizowanie spotkań z przedstawicielami lokalnych władz



Organizowanie wspólnych inicjatyw np. sprzątanie okolicy, organizacja festynów

Szkolny budżet partycypacyjny

Uczniowie i cała społeczność szkolna decydują o przeznaczeniu określonej sumy pieniędzy na potrzebne według nich działania. Mogą na przykład zakupić potrzebny sprzęt czy wyposażenie



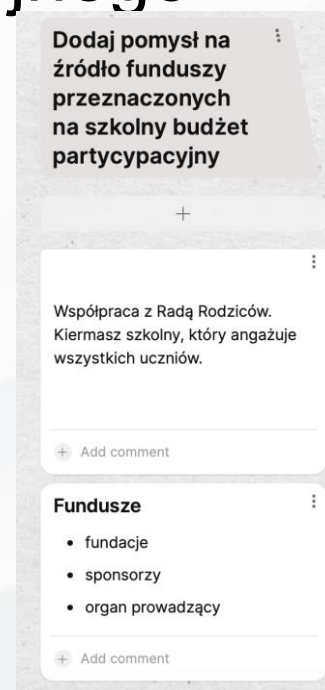
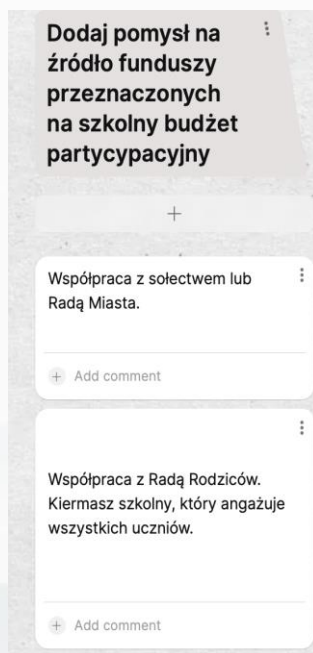
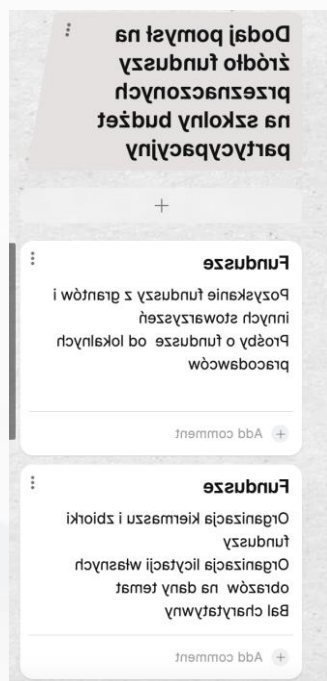
Korzyści

- uczniowie mogą się wypowiedzieć, wskazać co dla nich jest ważne
- czują się współodpowiedzialni za tworzenie szkoły
- integrują się
- uczą współpracy a przez to rozwijają kompetencje w zakresie komunikacji
- otrzymują lekcje ekonomii w praktyce



Skąd środki?

- Podaj swoje pomysły skąd można zaczerpnąć fundusze do szkolnego budżetu partycypacyjnego



Szkolny budżet partycypacyjny etapy projektu

1. Stworzenie regulaminu, powołanie zespołu
2. Tworzenie pomysłów
3. Określenie zasad składania wniosków
4. Pisanie i składanie wniosków
5. Promocja projektów
6. Głosowanie – wybór projektu
7. Ogłoszenie wyniku
8. Ewaluacja działania



1. Stworzenie regulaminu, powołanie zespołu

- Koordynator – czuwa nad całym procesem
- Zespół roboczy – ok 7-10 osób przedstawiciele różnych grup społeczności szkolnej
- Harmonogram spotkań:
 - Stworzenie regulaminu, harmonogramu działań, podziału obowiązków
 - Ocena zgłoszonych projektów
 - Ewaluacja projektu i pracy zespołu

Regulamin



SZKOLNY BUDŻET PARTYCYPACYJNY

Prawie 10 tys. zł do wydania na projekty w Twojej szkole

3 tys. zł na pojedynczy projekt

NA CO MOŻNA JE WYDAĆ?

NA INWESTYCJE

NA ZAKUP RZECZY

Wszystkie projekty zostaną zrealizowane do 30 kwietnia 2022 r.

KTO MOŻE NAPISAĆ PROJEKT?

uczniowie rodzice nauczyciele dyrekcja inni pracownicy szkoły

UWAGA! Możesz złożyć dowolną liczbę projektów i zrobić to samodzielnie albo w grupie

KTO MOŻE CI POMÓC W PISANIU PROJEKTÓW?

Koordynator/koordynatorka SBP
Członkowie SZR
Rodzice
Inni dorośli

NIE BÓJ SIĘ PROSIĆ O WSPARCIE!

Stowarzyszenie MOC SŁOWO
projekt realizowany z dotacji programu Aktywni Obywatele – Fundusz Kłopoty Innowacyjnego z Funduszy EOG
kollegium Lachmann Norwicy Active citizens Fund

- kto może pisać projekty
- jakie projekty wolno zgłaszać
- dla kogo zrealizowane projekty powinny być dostępne
- jak powinien wyglądać formularz zgłaszania projektu, co powinien zawierać
- w jakiej formie i gdzie składać projekty
- na jakiej podstawie przebiega weryfikacja projektów i kto ją wykonuje
- jakie są minimalne sposoby promocji projektów dopuszczonych do etapu wyboru
- w jaki sposób odbywa się wybór projektów
- kto może uczestniczyć w wyborze, co decyduje o tym, że projekt przechodzi do realizacji
- jeśli wybierzemy głosowanie jako formę wyboru, to: na ile projektów może zagłosować jedna osoba

Itd.....

- Harmonogram działań



SZKOLNY BUDŻET PARTYCYPACYJNY

Publiczna Szkoła Podstawowa nr 2 im. św. Jana Pawła II i Kardynała Stefana Wyszyńskiego w Jadownikach

- 1. STWÓRZ SWÓJ PROJEKT**
KIEDY? 14-25 lutego
Pomyśl czego potrzeba w szkole i zapisz swój pomysł i podlicz koszty. Zanieś projekt do sekretariatu lub wyślij mailem na adres: jadownikiszbp@interia.pl
- 2. POPRAW PROJEKT (jeśli będzie trzeba)**
KIEDY? 01-02 marca
SZR sprawdzi projekt, a jeśli będzie wymagał poprawy, poproszą Cię o potrzebne zmiany. Na poprawę będzie czas do 2 marca do godz. 10.00. 3 marca SZR opublikuje listę projektów na, które można głosować.
- 3. PROMUJ PROJEKT**
KIEDY? 4-18 marca
Stwórz plakat, Wydrukuj ulotki, Zaprezentuj innym swój pomysł, Nagraj filmik, Rozmawiaj o projektach z innymi.
- 4. ZAGŁOSUJ**
KIEDY? 21 marca
głosowanie odbędzie się w trybie stacjonarnym (urna) dla uczniów kl. I-III, oraz internetowo dla pozostałych członków społeczności szkolnej. Można zagłosować na 3 projekty poprzez przyznanie im punktów 1 lub 2 lub 3. Pierwszy wybór otrzymuje 3 pkt.
- 5. WYNIKI**
KIEDY? 22 marca


Stowarzyszenie MIŁOŚĆ SZKOLNOŚĆ
Szkolny budżet partycypacyjny – projekt realizowany z dotacji programu Aktywność Obywatelska – Fundusze Europejskie z Funduszy EOG
Instytut Edukacji Europejskiej i Funduszy EOG
Instytut Edukacji Europejskiej i Funduszy EOG
Active citizens fund

Promocja projektu



<https://classic.toonytool.com/>





2. Tworzenie pomysłów

1. STWÓRZ SWÓJ PROJEKT



Pomyśl czego
potrzeba w szkole



Zapisz swój pomysł
i podlicz koszty

- punkt konsultacyjny przy tablicy informacyjnej o budżecie
- lekcje wychowawcze
- konsultacje indywidualne
- projekty tworzone we współautorstwie z rodzicami lub nauczycielami

3. Określenie zasad składania wniosków i ich weryfikacja

- projekty weryfikują członkowie zespołu roboczego.
- projekty są sprawdzane pod kątem poprawności i zgodności z regulaminem, a także trafności oszacowania kosztów ujętych w projekcie.
- projekt zawierający niejasności, błędy lub braki uniemożliwiające jego realizację, może zostać poprawiony

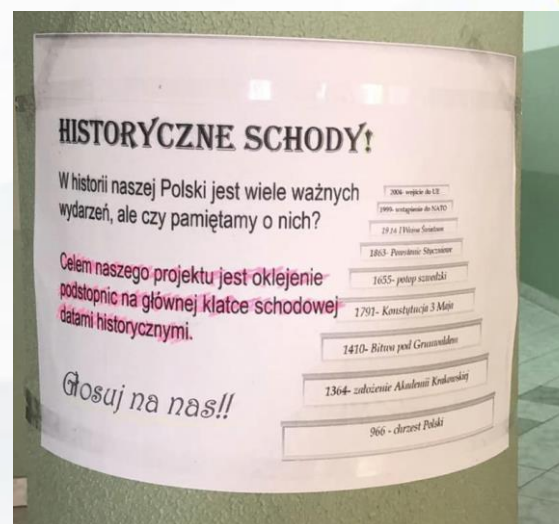
2. POPRAW PROJEKT (jeśli będzie trzeba)



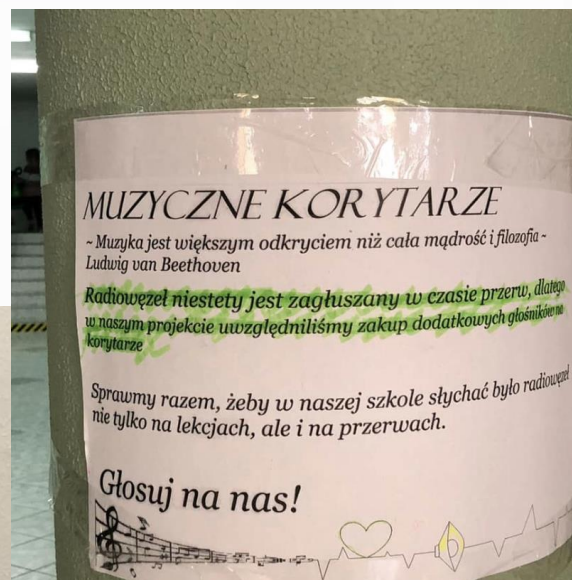
SZR sprawdzi projekt, a jeśli będzie wymagał poprawy, poproszą Cię o potrzebne zmiany
Na poprawę będzie czas do 2 marca do godz. 10.00

4. Promocja projektów

- ulotki
- plakaty
- tablica informacyjna
- strona szkoły / social media szkoły
- apel szkolny z prezentacją projektów



Promocja projektów



Głosowanie – wybór projektu



- kto i jak głosuje
- głosowanie tradycyjne czy online
- Tajne czy jawne
- Urna stacjonarna czy "chodząca"



Ogłoszenie wyniku

- Informując o wynikach szkolnego budżetu, warto przypomnieć zasady wyboru zapisane w regulaminie i wyjaśnić, dlaczego zwyciężyły tylko niektóre z projektów
- Zakupy dokonane z SBP powinny zostać w wyraźny sposób oznaczone informacją, że zrealizowano je ze szkolnego budżetu partycypacyjnego.

Zrealizowane projekty



Ewaluacja działania

- Co w szkolnym budżecie się udało, a co nie?
- lekcje wychowawcze,
- ankieta przeprowadzona w szkole
- rozmowy
- debata



Warsztaty z Ambasadorem eTwinning w Twojej szkole”

Bezpłatne warsztaty komputerowe

- ***Dołącz do eTwinning,***
- ***Załącz projekt eTwinning,***
- ***Narzędzia informatyczne z eTwinning,***

Skontaktuj się z ambasadorem

- <https://etwinning.pl/przedstawiciele/ambasadorzy>



Zapraszam do kontaktu

stanan@interia.pl



Dziękujemy za uwagę

Krajowe Biuro eTwinning
Fundacja Rozwoju Systemu Edukacji
Al. Jerozolimskie 142 A
02-305 Warszawa
Tel.: +48 22 46 31 4



etwinning@frse.org.pl



[eTwinning Polska](#)



[eTwinning Polska](#)



[eTwinning Polska](#)



[@eTwinningPolska](#)

