



**REGIONALNA  
KONFERENCJA  
WARSZTATOWA**



# **KSZTAŁTOWANIE UMIEJĘTNOŚCI ŻYCIOWYCH Z ETWINNING**

**27 LUTEGO 2026**

**ZESPÓŁ SZKOLNO-PRZEDSZKOLNY NR 12  
WE WROCLAWIU**





**Narzędzia eTwinning i platforma  
ESEP: miejsce rozwoju  
i współpracy**  
**Agnieszka Czekało**





## Agnieszka Czekało

Nauczycielka języka angielskiego na co dzień pełni funkcję wicedyrektora w Publicznym Przedszkolu Układanka w Świętej Katarzynie. Ambasadorka eTwinning. Na co dzień, pracując z dziećmi, coraz częściej wykorzystuje podejście CLIL oraz metodę projektów, w tym eTwinning.

Lubi tworzyć własne pomoce dydaktyczne. Według niej nauka przez zabawę u dzieci w wieku przedszkolnym jest najbardziej efektywną formą przyswajania języka obcego

# Czym jest ESEP

## Europejska Platforma Edukacji Szkolnej

Europejska Platforma Edukacji Szkolnej jest miejscem spotkań społeczności szkolnej zajmującej się edukacją wczesnoszkolną, podstawową, średnią i podstawową edukacją zawodową. Platforma jest również cyfrowym domem dla eTwinningu, internetowej społeczności szkół w Europie.

[European School Education Platform](#)

# Co oferuje ESEP

## Europejska Platforma Edukacji Szkolnej

- Bezpłatny i bezpieczny dostęp dla wszystkich zaangażowanych w edukację szkolną
- Opinie ekspertów, artykuły, wywiady, dobre praktyki
- Zasoby edukacyjne: publikacje, podcasty, materiały z projektów europejskich, zestawy projektowe eTwinning, scenariusze lekcji
- Przykłady edukacji włączającej zebrane w pakiecie Toolkit for school success (zestaw narzędzi na rzecz sukcesu szkolnego)
- Możliwość udziału w badaniach i ankietach dotyczących edukacji w Europie
- Katalog kursów i wyszukiwarka partnerów do projektów Erasmus+
- Bezpłatne kursy online i webinaria wspierające rozwój kompetencji zawodowych



# Platforma ESEP

<https://school-education.ec.europa.eu/>

PL polski Zaloguj się Utwórz konto Wyszukiwanie treści Szukaj

**zmiana języka**

**i** Strona została przetłumaczona maszynowo. Pomóż nam usprawnić usługę, [odpowiadając na dwa pytania.](#)  
[Wróć do wersji oryginalnej \(English\)](#)

## Europejska platforma edukacji szkolnej

Strona główna

Informacje ▾

Odkryj ▾

Dowiedz się ▾

Ucz się ▾

Połącz ▾

eTwinning ▾

KURS ONLINE

**Samoregulujące się uczenie się nauczycieli i uczniów**

Dowiedz się, jak zwiększyć wyniki i motywację uczniów

Zapisz się już teraz

W tej przestrzeni:

- zdobywamy doświadczenie,
- szukamy partnerów,
- szukamy szkoleń i inspiracji,
- poczytamy o ESEP, Odznakach i konkursach,
- przejdziemy do przestrzeni projektowej TwinSpace



Strona została przetłumaczona maszynowo.  
Pomóż nam usprawnić usługę, [odpowiadając na dwa pytania.](#)

[Wróć do wersji oryginalnej \(English\)](#)



## Europejska platforma edukacji szkolnej

Strona główna

Informacje ▾

Odkryj ▾

Dowiedz się ▾

Ucz się ▾

Połącz ▾

eTwinning ▾

zakładki

# Katalog kursów

 European Commission | EN English Mail  Dominika Tokarz Search for content Search

## European School Education Platform

Home | About | Discover | **Learn** | Teach | Connect | eTwinning

Home > Learn

## Learn

### Courses by the European School Education Platform

### Courses by external providers

### Webinars

### Events and conferences

eu | academy



## Our recommended courses




ONLINE FEATURED

### Ethical and effective practices for AI and data in education (Self-paced)

Next upcoming session 01.02.2026 - 05.03.2027

Organised by European Commission/Commission européenne




ONLINE FEATURED

### Erasmus Accreditations – a New Path to Mobility (Self-paced)

Next upcoming session 30.04.2026 - 31.12.2027

Organised by European Commission/Commission européenne




ONLINE FEATURED

### Erasmus+ Pupil Mobility in School Education (Self-paced)

Next upcoming session 31.12.2026 - 31.12.2027

Organised by European Commission/Commission européenne




ONLINE FEATURED

### Erasmus+ Pupil Mobility in School Education (Self-paced)

Next upcoming session 31.12.2026 - 31.12.2027

Organised by European Commission/Commission européenne



ONLINE

### Fostering civic engagement in students

Next upcoming session 29.09.2025 - 15.10.2025

Organised by European Commission/Commission européenne



ONLINE

### Erasmus+ for schools: Your path to KA1 & KA2 success

Next upcoming session 13.10.2025 - 19.11.2025

Organised by European Commission/Commission européenne

1



The image shows a navigation menu for the eTwinning website. It features five main categories in a horizontal bar: 'O programie' (blue), 'Szkolenia' (yellow), 'Inspiracje i materiały' (orange), 'Konkursy' (green), and 'Przedstawiciele' (purple). Below this bar is a section titled 'Sprawdź, co eTwinning oferuje' (Check what eTwinning offers) with four sub-categories: 'POCZĄTKUJĄCYM ETWINNEROM' (green), 'DOŚWIADCZONYM ETWINNEROM' (pink), 'DYREKTOROM SZKÓŁ I PRZEDSZKOLI' (light blue), and 'PRZYSZŁYM NAUCZYCIELOM' (gold). At the bottom is a section titled 'Znajdź nas na social mediach' (Find us on social media) with five buttons for Facebook, Instagram, YouTube, Twitter, and LinkedIn.

O programie

Szkolenia

Inspiracje i materiały

Konkursy

Przedstawiciele

Sprawdź, co eTwinning oferuje

POCZĄTKUJĄCYM ETWINNEROM

DOŚWIADCZONYM ETWINNEROM

DYREKTOROM SZKÓŁ I PRZEDSZKOLI

PRZYSZŁYM NAUCZYCIELOM

Znajdź nas na social mediach

f FACEBOOK

Instagram INSTAGRAM

YouTube YOUTUBE

Twitter TWITTER

in LINKEDIN

**i** Strona została przetłumaczona maszynowo.  
Pomóż nam usprawnić usługę, [odpowiadając na dwa pytania.](#)  
[Wróć do wersji oryginalnej \(English\)](#)

Powiadomienia 3

Mój Pulpit Nawigacyjny

Moje TwinSpaces

Moje Grupy

Mój Profil

Wyloguj się

## Europejska platforma edukacji szkolnej

Strona główna | Informacje ▾ | Odkryj ▾ | Dowiedz się ▾

▾ | eTwinning ▾

Strona główna > Połącz > Ludzie > Mój profil



NAUCZYCIEL ● Zatwierdzono eTwinning

## Agnieszka Czekajlo



Witam Jestem wicedyrektorem i nauczycielem języka angielskiego w publicznym przedszkolu w St. Catherine. W mojej codziennej pracy z...

Pokaż więcej ▾

Organizacja domyślna: Przedszkole Układanka w Świętej Katarzynie

🔗 247 kontaktów

Edytuj profil

Organizacje

Informacje

Projekty

### Organizacje (1)



#### Przedszkole Układanka w Świętej Katarzynie

Nr identyfikacyjny: 323922

Rodzaj organizacji: Szkoła

Status walidacji eTwinning:  
Zatwierdzono eTwinning

Rola w organizacji: Nauczyciel

Dodaj organizację



#### Przedszkole Układanka w Świętej Katarzynie

ID: 323922

Organization type: School

Member since: 10.10.2022

Default: Yes

Role in organisation: Teacher

Status in organisation: Member (eTwinning validated)

## Zarządzanie profilami szkół eTwinnera

Jeżeli nauczyciel pracuje w kilku szkołach może mieć przypisane do swojego profilu kilka placówek.



NAUCZYCIEL ● Zatwierdzono eTwinning

### Agnieszka Czekajlo

🔗 247 kontaktów

Edytuj profil



Witam Jestem wicedyrektorem i nauczycielem języka angielskiego w publicznym przedszkolu w St. Catherine. W mojej codziennej pracy z...

Pokaż więcej ▾

Organizacja domyślna: Przedszkole Układanka w Świętej Katarzynie

Organizacje

Informacje

Projekty

Organizacje (1)



Przedszkole Układanka w  
Świętej Katarzynie

**Wyświetlane  
będą również  
placówki w których  
nauczyciel pracował  
wcześniej  
i realizował projekty.  
Nie usuwamy profilu  
szkoły!**

Dodaj organizację

## Edycja profilu

W tym miejscu możesz zmieniać:

- Imię i Nazwisko,
- Adres email
- Hasło do EU Login i ESEP

## Pamiętaj

Przy edycji profilu za każdym razem kliknij

Zapisz zmiany

### ▼ Informacje o koncie

Poniższe informacje pochodzą z Twojego konta EU Login. Możesz zmienić te dane, a także swoje hasło, na stronie EU Login.

Imię: Agnieszka

Nazwisko: Czekajło

Adres e-mail: czekajloagnieszka@gmail.com

[Zmiana danych uwierzytelniających EU Login](#)



## Informacje o Tobie

W tym miejscu możesz

zmieniać i dodawać

- informacje o sobie

(jakich przedmiotów uczysz,

- na jakim poziomie nauczania,

a także w jakim kraju)

### ▼ Informacje o Tobie

Strona i język e-mail \*

angielski

Rodzaj kształcenia

Wczesna edukacja i opieka nad dzieckiem ✕

Kraj pracy \*

Polska

Twoje zdjęcie jest  
widoczne dla innych  
użytkowników  
platformy

### ▼ Twoje doświadczenie z platformą



jxrc778j.png

Usuń 

#### Opis

Witam Jestem wicedyrektorem i nauczycielem języka angielskiego w publicznym przedszkolu w St. Catherine. W mojej codziennej pracy z dziećmi coraz częściej stosuję podejście CLIL i metode projektowa. w tym eTwinningo. Lubie tworzyć własne pomoce

#### Widoczność profilu \*

Tylko eTwinners



#### Kto może się z Tobą skontaktować

Tylko eTwinners



#### Kto może komentować Twoje posty

Tylko eTwinners



### Dezaktywuj profil

Aby dezaktywować swój profil, zaznacz poniższe pole wyboru i zapisz stronę.

Dezaktywuj profil

### ▼ Dołącz do eTwinning

To pokaże innym użytkownikom, jeśli są dostępne dla nowych projektów.

Dostępne dla projektu eTwinning

#### Języki, którymi się posługuje \*

niderlandzki × angielski × niemiecki × polski ×



#### Tematy, które Cię interesują

sztuki × Różnorodność kulturowa ×  
Wczesna edukacja i opieka nad dzieckiem × Nauka języków obcych ×  
Umiejętność czytania i pisanie × Pedagogika × Dobrostan ×



#### Strefa czasowa \*

Bruksela



## Join eTwinning profiles

### + ▼ Join eTwinning

This will show other users if you are available for new projects.

Available for eTwinning project

Usun




User profiles.

Add another item

### Deactivate profile

In order to deactivate your profile check the following checkbox and save the page.

Deactivate profile



# Wyszukiwanie partnerów



EN English

Mail

Dominika Tokarz



Search for content

Search

## European School Education Platform

Home | About | Discover | Learn | Teach | Connect | eTwinning

Home > Connect > Partner search

## Partner search

Partner finding is a meeting point for schools and teachers interested in hosting mobility activities and taking part in them, such as teaching assignments, job shadowing or placements. Listings ca...

Show more

### Erasmus+ quick filters

School education

Vocational Education & Training

Mobility activities

Jean Monnet

Small-scale partnerships

Cooperation partnerships

### eTwinning quick filters





Age 0-6

Age 7-11

Age 12-15

Age 16-19

Add posting

-  ERASMUS+ MOBILITY ( Partners for mobility activities )  
**Looking for a third partner for an Erasmus project on democracy.**  
Looking for a third partner for an ongoing project on European values and democracy. We want to organise group mobilities with students aged 15-17 to the three countries. The programme of activities of each country will be related to the main topic...  
Age range 15 - 17 Expires on 15.03.2026  
Created on 15.09.2025 | Last edited on 15.09.2025
-  ERASMUS+ MOBILITY ( Partners for mobility activities )  
**Austrian student (15) is looking for a school in Finland or Sweden to stay in September 2026**  
A female 15-year-old-student is looking for a school in Finland or Sweden to stay at for four weeks. We are also willing to host a student or students in return.  
Age range 15 - 16 Expires on 15.03.2026  
Created on 15.09.2025 | Last edited on 15.09.2025
-  ERASMUS+ MOBILITY ( Partners for mobility activities )  
**Cultural exchange (Spain/France)**  
-Discover another culture  
-Exchange between students...  
Age range 9 - 11 Expires on 15.03.2026  
Created on 15.09.2025 | Last edited on 15.09.2025
-  ERASMUS+ MOBILITY ( Partners for mobility activities )  
**Job Shadowing in Zaragoza**  
Odon de Buen, Ramiro Solans, Bajo Gállego and Foro Romano are four Public Infant and Primary Education Schools are located in and closely around the city of Zaragoza...  
Age range All Expires on 15.03.2026  
Created on 15.09.2025 | Last edited on 15.09.2025



**i** Strona została przetłumaczona maszynowo.  
Pomóż nam usprawnić usługę, [odpowiadając na dwa pytania](#).  
[Wróć do wersji oryginalnej \(English\)](#)

## Europejska platforma edukacji szkolnej



Strona główna

Informacje

Odkryj

Dowiedz się

Ucz się

Połącz

eTwinning

Strona główna > eTwinning > Projekty

## Projekty

Ludzie

Szkoły i organizacje

Wyszukiwanie partnerów

Utwórz projekt

Wyszukiwanie według słów kluczowych

Szukaj

☰ Pokaż filtry

W zakładce **POŁĄCZ** możemy wyszukać placówki, partnerów, projekty.

Znajdziemy tu również forum, na którym możemy wyszukać partnerów do projektów.

**1. Wpisz imię i nazwisko nauczyciela**

**2. Wyszukaj nauczyciela z listy i wejdź na jego/ jej profil**

**3. Wysyłam zaproszenie do kontaktów**

## Networking

Overview Schools & Organisations Partner finding **People** Projects

### People

Koprucka Margarita

Search

Show filters

[Usuń filtry](#)

European School Education Platform

Strona Główna > Networking > People > Margarita Koprucka-Twardowska

### All people (1)

Showing 1 result

Name ^

Default organisation

Margarita Koprucka-Twardowska

Szkoła Podstawowa nr 1 im. Mikołaja Kopernika w Zalasewie (Poland)

TEACHER ● eTwinning validated

**Margarita Koprucka-Twardowska**

I'm a teacher with a head full of ideas

Show more ▾

Default organisation:

Szkoła Podstawowa nr 1 im. Mikołaja Kopernika w Zalasewie

contacts

Add as contact

Więcej opcji ⋮

# Zadanie dla Was

## Zaproś mnie oraz osoby z obecne na warsztatach do znajomych



**TASK**



TEACHER ● eTwinning validated

**Agnieszka Czekało**

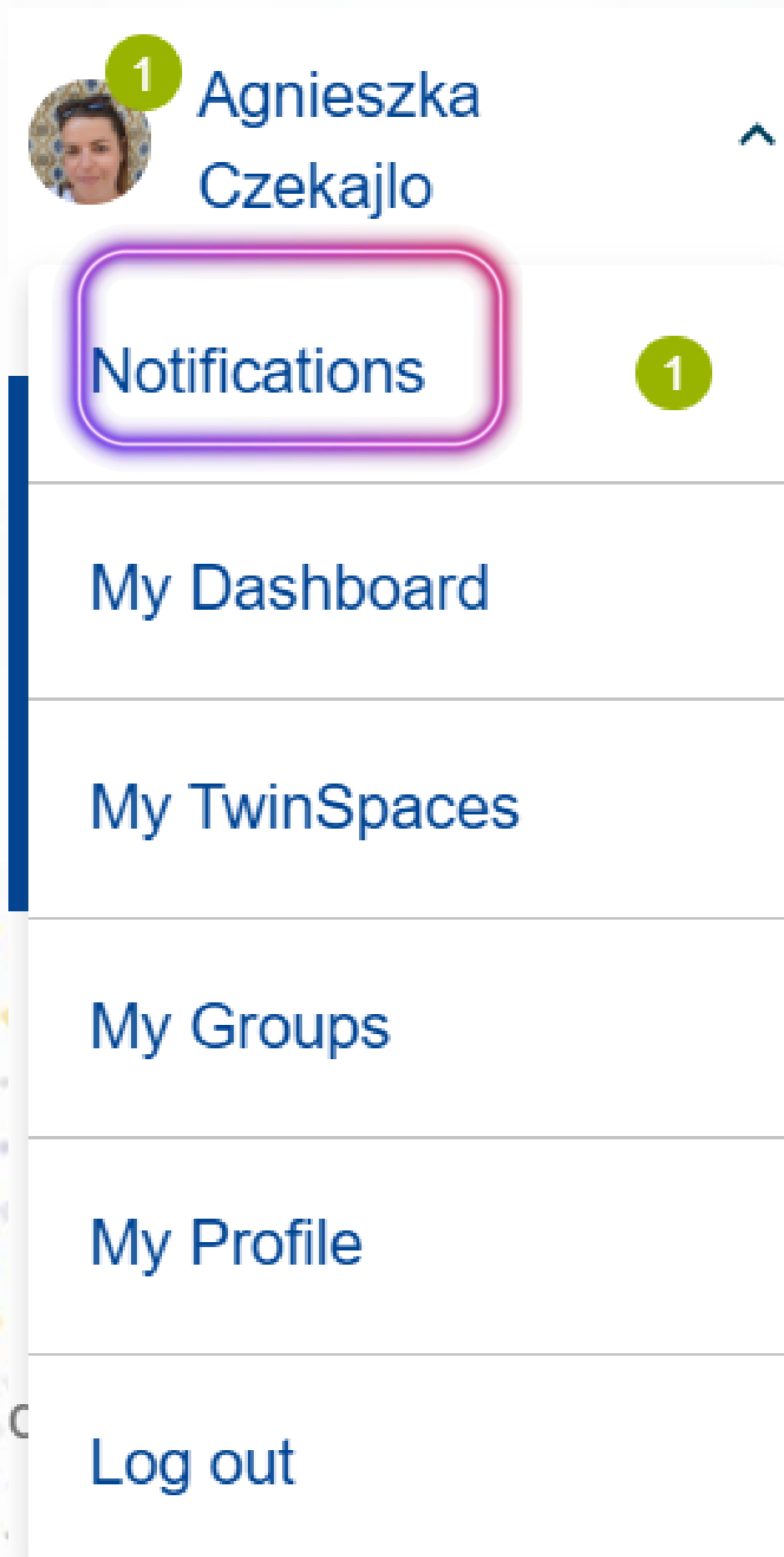


Hello I am a vice principal and English teacher at St. Catherine. In my daily work with children...

Show more ▾

Default organisation: Przedszkole Ukł...

osoba otrzymująca zaproszenie  
otrzymuje powiadomienie-  
należy zaakceptować  
zaproszenie

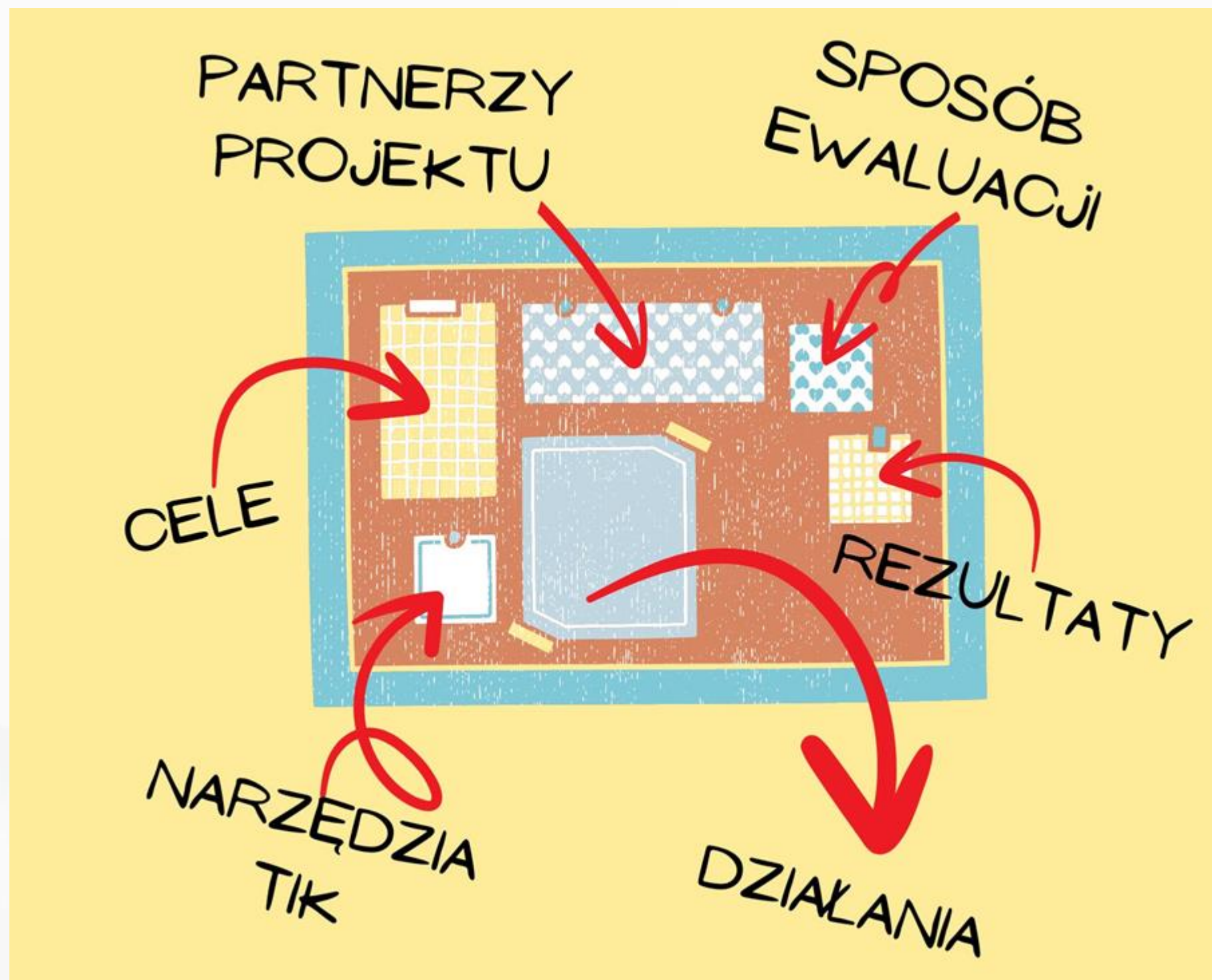


1 Agnieszka Czekało

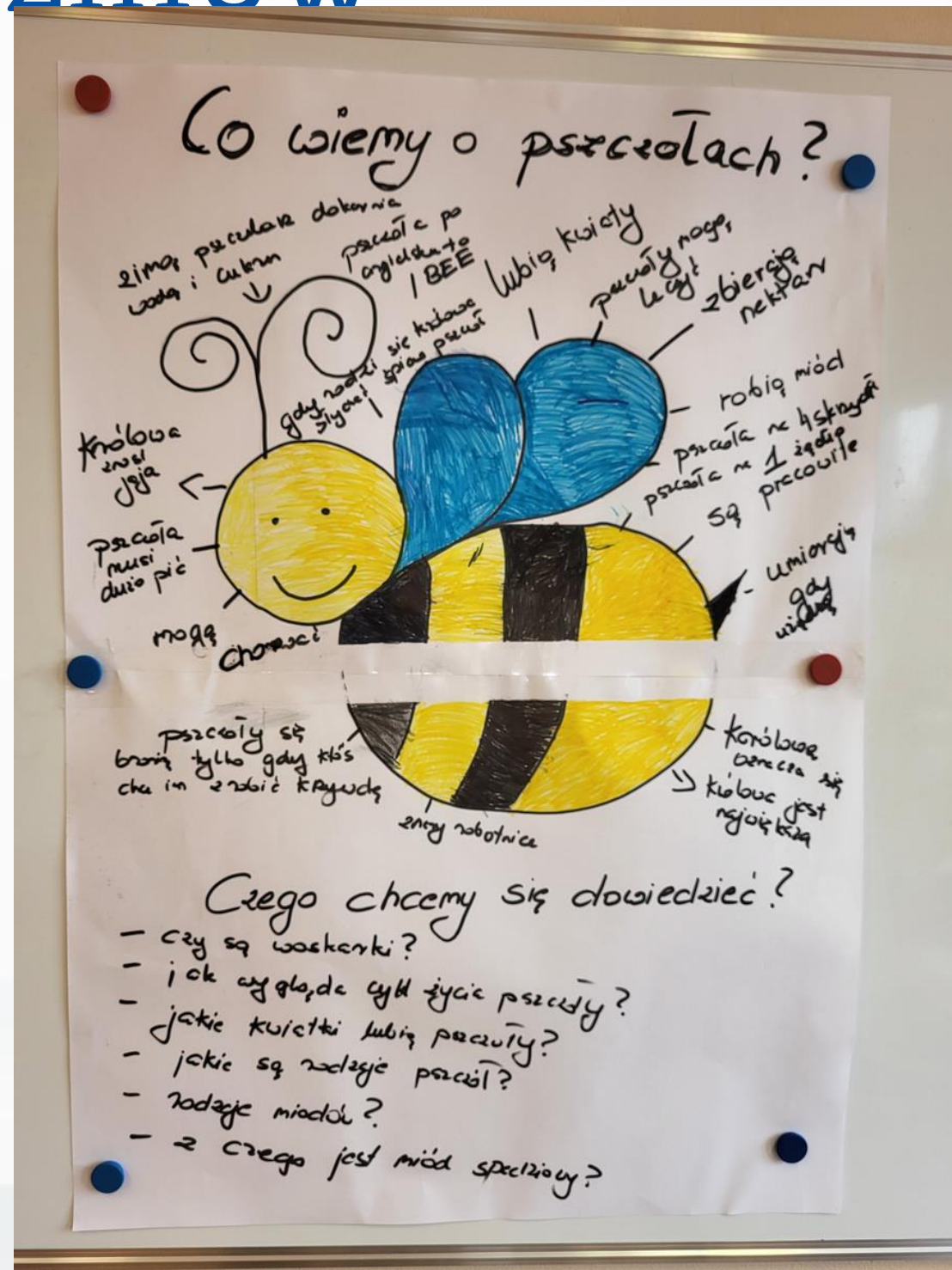
- Notifications 1
- My Dashboard
- My TwinSpaces
- My Groups
- My Profile
- Log out

# PROJEKT??

Od czego zacząć?



# obserwacja uczniów



# plan projektu

## Pages

Create page

More options

### 1 O PROJEKCIE ▾

1.1 Plan projektu

### 2 BEZPIECZEŃSTWO W SIECI ▾

### 3 EWALUACJA WSTĘPNA

### 4 MOCNA EKIPA ▾

### 5 MAM SUPER MOCE

### 6 BRANSOLETKI PRZYJAŹNI

### 7 ROZPOWSZECHNIANIE PROJEKTU

### 8 EFEKTY WSPÓŁPRACY

### 9 LOGO PROJEKTU

### 10 PIOSENKA PROJEKTOWA

### 11 PREZENTACJE

### 12 EWALUACJA KOŃCOWA

### 13 SPOTKANIE ONLINE: PREMIERA TELEDYSKU „MAM UPER MOCE”

## O PROJEKCIE

Created by [Agnieszka Czekajlo](#)

Last updated by [Agnieszka Czekajlo](#) 7 months 3 weeks ago

Page options



## WHEN I GROW UP.....|

Stages/Twinspace pages	Activity	TIK	Date	Responsible person	comment
1.About the project	The participants describe the project together, its goals, course and results	google	JANUARY	All teachers	
1.1 Project plan, an online meeting	The project participants prepare an action plan together. Each teacher has access to edit it and saves their ideas with any selected color	google	JANUARY online meeting	All teachers	
1.2 pre-evaluation	Pre-evaluation form for teachers and pedagogy students	<a href="#">evaluation</a>	JANUARY	All teachers and students	
2. Introduce ourselves	Teachers together with their students, introduce them  <a href="#">example</a>	padlet/ chatter pix kids  <a href="#">OUR PADLET</a>	January	All teachers	
3. Online meeting	Playing game together	wordwall/	February	All teachers	

# omówienie planu z partnerami w projekcie


Agnieszka Czekajlo (Presentazione)

:Padlet

czekajloagnieszka • 1d

## Rehearsals and preparations for the show

eTwinning Project: Little Catterpillar Feeds Beautiful Young Minds



Dear partners under the spade we add photos and videos

We're preparing our costumes for the play.

17:15 | The hungry caterpillar

Agnieszka Czekajlo, Marta Kołodziej, Cristina Muñoz Aranda, Lucia Lacanale, Alexa Di Brix

6

Microphone, Video, Chat, Reactions, Screen Share, Hand, More, End Call, Info, Participants, Messages, Screen, Lock, Timer

## Lekcja o bezpieczeństwie

Add item



Klasa 3a SP Żerniki Wr.  
Lekcja online "Sieciaki" i klasowy plakat



Klasa 1F SP im. św. Jadwigi Śląskiej w Żernikach Wr.  
kl. 1f SP Żerniki Wrocławskie Lekcja o bezpieczeństwie w sieci



Klasa 3a SP1 Siechnice




klasa I a SP1 Siechnice



Przedszkole Publiczne im. Św. Jana Pawła II, Siechnice, MALINKI


## Parental permissions

Add item




Alessandra Di Brigida - Class 2D Cavour - ICS Pescara 5 - Italy

In our school we are very attentive to privacy. Parents sign a release to use the images every time there is a new project.



Parental consent to use of child's image/ Przedszkole Publiczne Układanka

In our kindergarten we make sure that the image of the child is published only with the written consent of the parent.


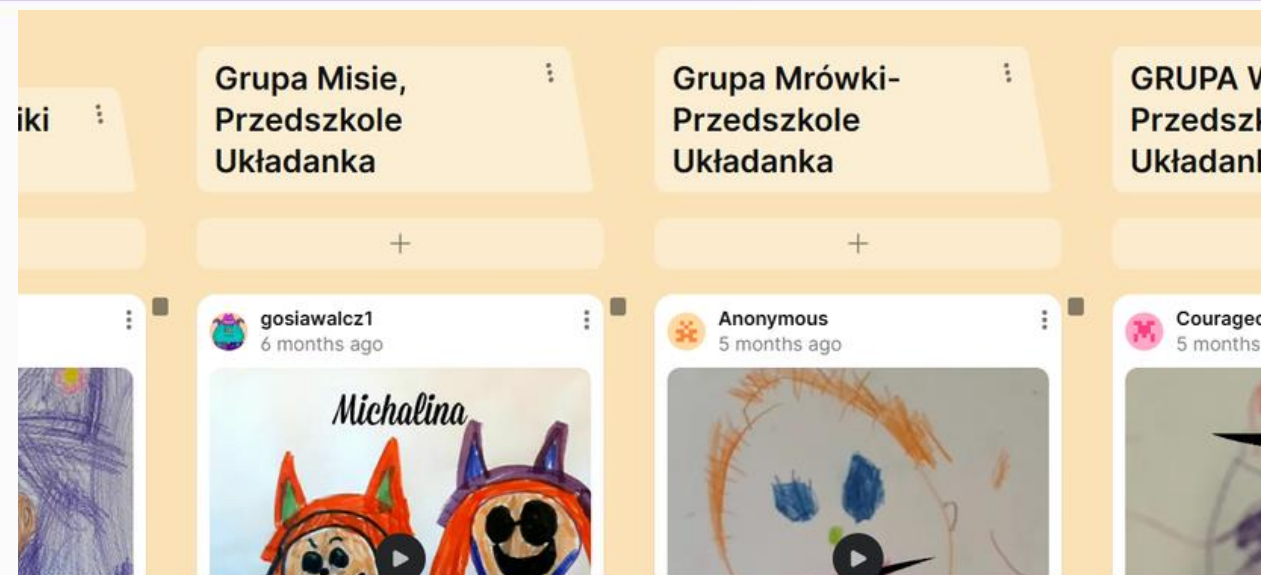


Parental permissions

Elisa e Saveria sez A primary school Cavour I C S Pescara 5 Italy



# prezentacja grup projektowych



# współprac a



Udostępniam kartę <https://wordwall.net> aplikacji meet.google.com

Zatrzymaj udostępnianie

Wyświetl kartę: wordwall.net

Agnieszka Czekał (You, presenting) | Presentation audio

Stop presenting

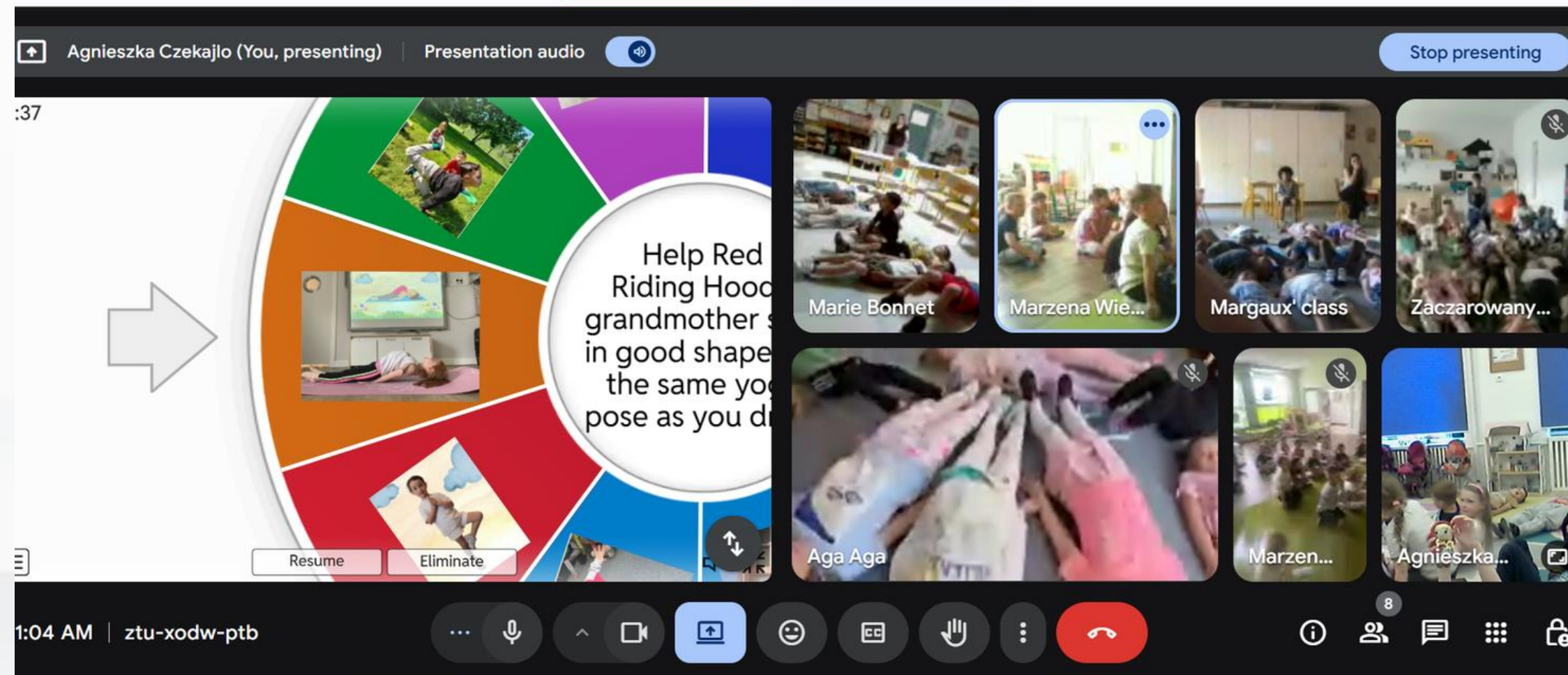
:37

Help Red Riding Hood grandmother in good shape the same you pose as you d

Resume Eliminate

Marie Bonnet Marzena Wie... Margaux' class Zaczarowany... Aga Aga Marzen... Agnieszka...

1:04 AM | ztu-xodw-ptb



# rozpowszchnianie rezultatów projektu

16:51 47%  
 Koło Aktywnych Seniorów  
 siechnice.gmina.pl

**Koło Aktywnych Seniorów wspiera przedszkolaki z Układanki w międzynarodowym projekcie eTwinning**

Poniedziałek, 27.03.2023, Monika Grzelińska, 19



**To już kolejny międzynarodowy projekt eTwinning realizowany przez przedszkolaki ze Świętej Katarzyny**

Play 89% 19:52

Szukaj

The Teacher magazine is out already! You'll find our article in it. Check it out!

Agnieszka Czekajło, Joanna Dybała, Barbara Muszyńska | Content and Language Integrated Learning (CLIL) Module supported by the implementation of an eTwinning project  
 #etwinning #theteacher

<https://sklep.teacher.pl/produkt/wydanie-biezace-the-teacher/>



35 Komentarze: 33

## Niech żyje eTwinning i UE!

9 maja br. w przedszkolu „Układanka” w Świętej Katarzynie świętowano 20. urodziny programu eTwinning oraz Dzień Unii Europejskiej. W tej placówce przygoda z eTwinning została zapoczątkowana w 2019 roku za sprawą Agnieszki Czekajło, ambasadorski tego programu, która obecnie jest również zastępcą dyrektora „Układanki” (dyrektorem jest Katarzyna Szwabowska). Dzięki dynamicznie rozwijającym się projektom zintegrowane nauczanie przedmiotowe z językowym, tworząc interdyscyplinarne działania angażujące całą kadrę. Efektem tej współpracy były liczne wyróżnienia – zarówno krajowe, jak i europejskie Oznaki Jakości.



Obecnie aż siedem grup przedszkolnych uczestniczy w przedsięwzięciach związanych z eTwinning. Grupa „Motylków” realizuje międzynarodowy projekt „Four Seasons, more reasons, celebrating earth and its cycles”, współpracując z dziećmi z Rumunii, Hiszpanii oraz szkół w Zgierzcu i Siedlcach. Dodatkowo projekt ten jest wspierany przez Północno-Amerykańską Fundację Wolności w ramach programu English Teaching Small Grants. Grupa „Kotki” uczestniczy w polsko-francuskim projekcie „Exploring Languages and Cultures with Little Red Riding Hood”, który rozpoczął się w Nicosi. Grupa „Młotki”, „Wilkaki”, „Myszyki” oraz „Misie” biorą udział w krajowym projekcie „Mam super moce”, realizowanym w ramach inicjatywy „Mój pierwszy projekt z ambasadorem”. W tym projekcie uczestniczą także nauczyciele z innych placówek gminy Siechnice. Grupa „Pandy” bierze udział w międzynarodowym projekcie „Inclusive Communication: Let's look for what unites us”, którego partnerami są dzieci z placówek z Włoch, Grecji oraz Turcji.



9 maja przedszkolaki zaprezentowały brawurowo wykonany program artystyczny. Było sporo zabawy i uśmiechów – piosenka do melodii „Ody do radości”, specjalny taniec urodzinowy. Potem dzieci wraz z zaproszonymi gośćmi (obecni byli m.in. Burmistrz Siechnic – Łukasz Kropki i jego




# ewaluacja projektu



# ZAKŁADANIE PROJEKTÓW W 4 KROKACH

## New Project



Tłumaczenie na język polski zostanie wygenerowane przy pomocy serwisu tłumaczenia maszynowego Komisji Europejskiej eTranslation.

Zamknij tę wiadomość

[Przetłumacz na język polski](#) | [Ważne informacje o tłumaczeniu maszynowym](#)

## European School Education Platform



Home | About | Discover | Learn | Teach | Connect

eTwinning



My eTwinning

Labels

About eTwinning

European Prizes

## eTwinning

Overview | Rooms | Groups | My Projects | Support

Overview | Groups | My Projects | Support

Strona Główna > eTwinning

### Overview

#### Quicklinks

Create a project

Partner Finding

#### Featured local news

LOCAL NEWS | 21.October.2022

FEATURED

Hide

TwinSpace przenoszonych projektów odblokowana w trybie do odczytu

Logując się na <https://twinspace.etwinning.net>, za pomocą loginu i hasła,

# STWÓRZ PROJEKT

## Formularz Stwórz projekt


- **Opis projektu**
- Projekt powinien zostać opisany w języku zrozumiałym dla wszystkich partnerów oraz ich Biur Kontaktowych. Oczywiście najbardziej popularny jest język angielski, ale z powodzeniem można zastosować opisy w języku niemieckim czy francuskim.
- W przypadku języków rzadziej spotykanych (np. grecki, hiszpański, szwedzki, czy polski itp.) warto w opisie dodać kilka zdań w języku np. angielskim (lub polskim, jeśli główny opis jest w języku partnera), aby obie strony miały pełny obraz planowanych działań.

---

## Formularz Stwórz projekt

- Ponieważ formularz rejestracyjny jest aktywny jedynie 30 minut, warto przygotować sobie wcześniej opisy w osobnym pliku i później kopiować i wklejać je w odpowiednie miejsca w formularzu.

## New Project



### Select school

Select the school you want to start this project from your active schools list. If your school does not appear you can add or activate it while editing your profile.

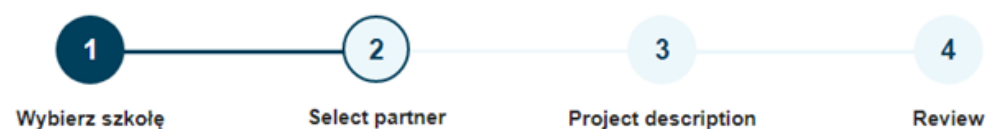
\* indicates a required field

**i** You can select only 1 school and this school can't be changed during the duration of the project.

School \*

- Select -	^
- Select -	✓
Przedszkole Układanka w Świętej Katarzynie	

## New Project



### Select partner

Select one of your (active) contacts as the co-founder for your project. You will be able to invite more people to your project once the project has been approved by your National Support Organisation.

\* indicates a required field

Co-founder \*

- Select -

Can't find your partner? [See partner listing criteria](#)

Anuluj  Next

## New Project



### Project description

\* indicates a required field

#### 1. Introduction

For titles, use letters or numbers, not symbols such as "< >". As for the project's description, be clear and use keywords to help people find you.

Title \*

Short description \*

## Opis projektu

\* wskazuje wymagane pole

### 1. Wprowadzenie

W przypadku tytułów używaj liter lub cyfr, a nie symboli takich jak "< >". Jeśli chodzi o opis projektu, bądź jasny i używaj słów kluczowych, aby pomóc ludziom Cię znaleźć.

Tytuł \*

Krótki opis \*

Opis projektu można edytować później, jeśli to konieczne.

### 2. Języki projektu

Wybierz języki, które będą używane w tym projekcie.

Języki \*

### 3. Uczniowie

Wybierz liczbę uczniów, którzy łącznie wezmą udział w projekcie, oraz przedział wiekowy uczniów.

Liczba uczniów \*

Wiek nauczane \*

Wiek uczone \*

### 4. Powiązane z projektem Erasmus+ \*

- Tylko projekt eTwinning
- Projekt dotyczący kluczowej akcji 1 w ramach partnerstwa Erasmus+
- Projekt dotyczący kluczowej akcji 2 w ramach partnerstwa Erasmus+

### 5. Tematy związane z projektem

Przedmioty

Opcjonalnie, jeśli wybierzesz "Temat zawodowy".

Przedmioty zawodowe

Opcjonalnie, jeśli wybierzesz "Przedmiot".

### 6. Kompetencje kluczowe

Wybierz kluczowe kompetencje, które definiują ten projekt.

Kompetencje kluczowe \*

### 7. Cele \*

Staraj się być konkretny, szczególnie pod względem kompetencji i umiejętności, które masz nadzieję, że Twoi uczniowie zdobędą dzięki temu projektowi. Powstrzymać się od formułowania zbyt abstrakcyjnych pojęć, takich jak „europejski wymiar edukacji” czy „komunikacja międzykulturowa”.

### 8. Proces pracy \*

### 8. Proces pracy \*

Określ, w jaki sposób zamierzasz współpracować ze swoimi szkołami partnerskimi i jak dzielisz się obowiązkami. Podaj przybliżony kalendarz działań, określ, jak często będziesz pracować ze swoim partnerem; wskazać, w jaki sposób zamierzają Państwo zaangażować swoich uczniów; jeśli zamierzasz utworzyć zespoły uczniów z różnych szkół i inne istotne informacje.

### 9. Oczekiwane wyniki \*

Wypełnij to pole.

Wskaż tutaj, czy planujesz produkt końcowy, taki jak publiczny TwinSpace lub inne zasoby. Zamiast tego możesz rozważyć ulepszenie praktyki szkolnej lub nową wiedzę.

### 10. Miniatura projektu

Nie wybrano pliku

Tylko jeden plik.

Limit 10 MB.

Dozwolone typy: gif, jpg, jpeg, png.


Anuluj

Powrót


Następny

**My projects** Create project More options


Active Pending Closed



15 Sep 2025  
Polsko-czesko-słowackie seminarium eTwinning "Kształowanie umiejętności życiowych u dzieci w wieku przedszkolnym"

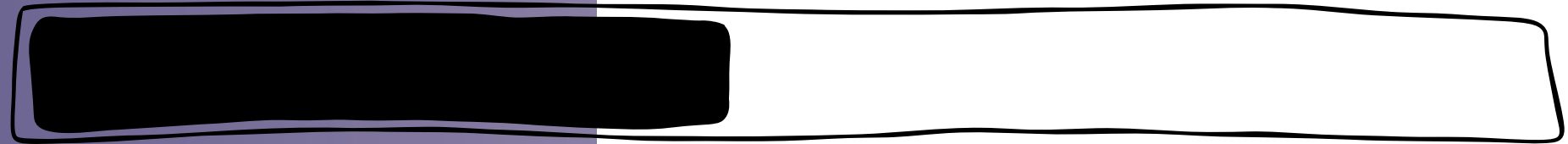


06 Feb 2025  
(MFP) MAM SUPER MOCE



25 Jan 2025  
Inclusive Communication: Let's look for what unites us

Loading...



# Dodawanie członków projektu

**Członków projektu mogą zaprosić: założyciel lub współzałożyciel projektu, członek-administrator**

PROJEKT • Aktywny

## Projekt SP 30 w Olsztynie

Projekt zakładany na potrzeby szkoleń "Zalóż projekt eTwinning"

Utworzono dnia: 01.01.2023

Języki: polski

Jak (6)

Opcje projektu ⋮

O Członkowie Galeria obrazów

O Członkowie Galeria obrazów

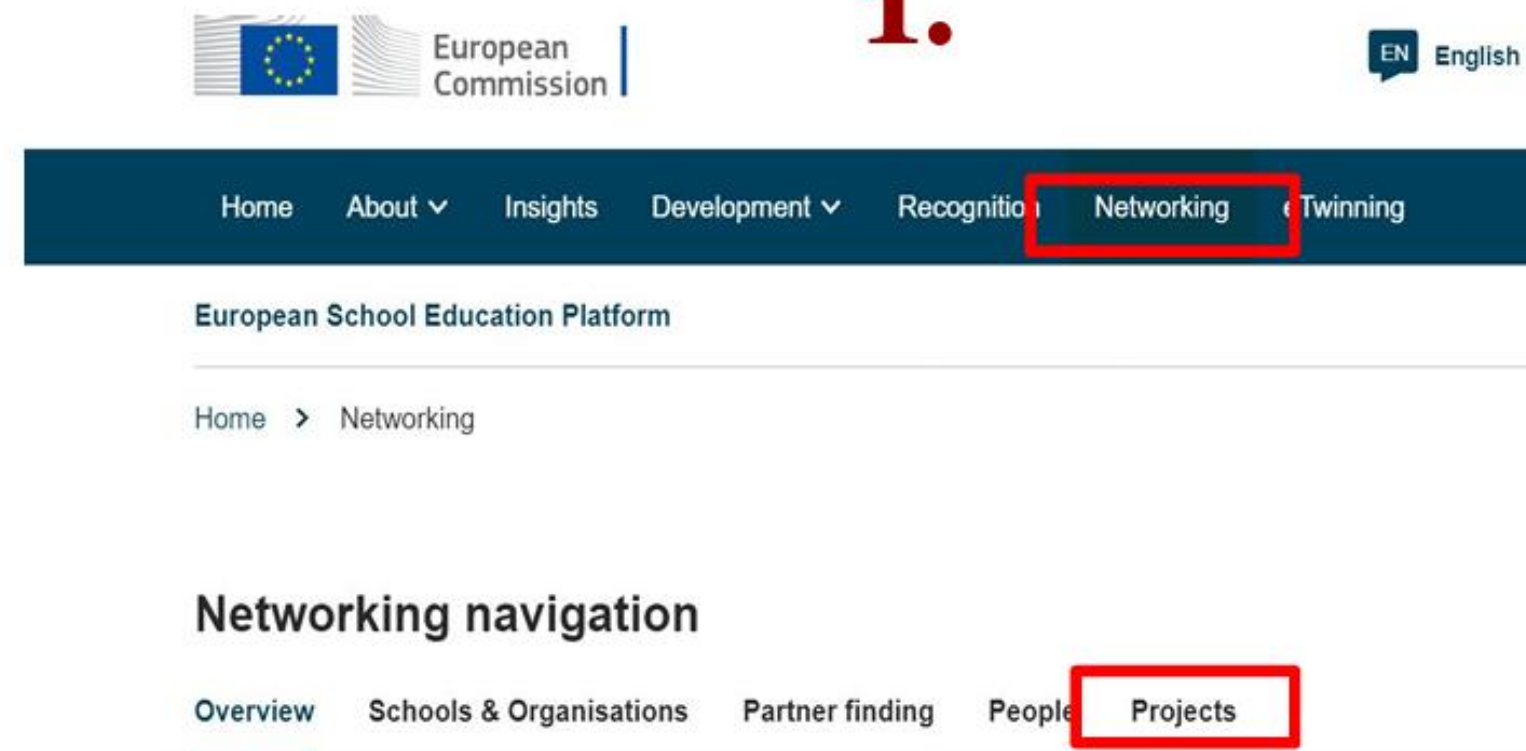
Członkowie (14)

**Zaproś członka**

<p><b>Paulina Kurowskiej-Loryńskiej</b> Założyciel Ostatni dostęp 22.02.2023 Szkoła Podstawowa im. 11 Listopada w Rusi Ruś, Polska</p> <p>Zobacz profil</p>	<p><b>Beata Adamska</b> Współzałożyciel Ostatni dostęp 24.02.2023 Szkoła Podstawowa nr 1 im. Mikołaja Kopernika w Zalasewie Zalasewo, Polska</p> <p>Zobacz profil</p>	<p><b>Dagmara Jezierskiej</b> Członek Ostatni dostęp 27.01.2023 Szkoła Podstawowa nr 30 im. Marii Zientary-Malewskiej w Olsztynie Olsztyn, Polska</p> <p>Usuń z projektu</p>
---	---	--

# Gdzie szukać projektów

1.



European Commission

EN English

Home About Insights Development Recognition **Networking** Twinning

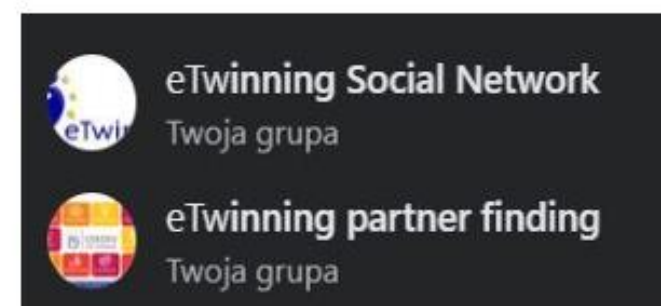
European School Education Platform

Home > Networking

Networking navigation

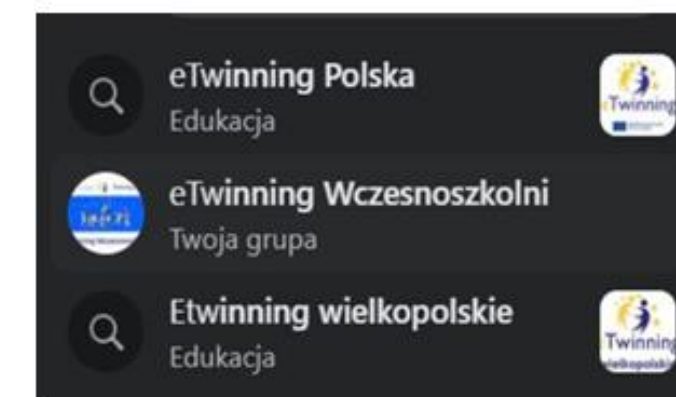
Overview Schools & Organisations Partner finding People **Projects**

2.



eTwinning Social Network  
Twoja grupa

eTwinning partner finding  
Twoja grupa



eTwinning Polska  
Edukacja

eTwinning Wczesnoszkolni  
Twoja grupa

Etwinning wielkopolskie  
Edukacja

# Inspiracje

The screenshot shows the website interface with a blue header containing 'Kontakt' and 'Newsletter'. Below the header are logos for 'frse', 'eTwinning', and the Polish flag. A search bar and 'ZOBACZ MENU' button are also present. The main content area features a dark blue background with the text 'Zaloguj się na swoje konto eTwinning >>'. A horizontal menu below this includes 'O programie', 'Szkolenia', 'Inspiracje i materiały' (highlighted with a red arrow and a yellow box), 'Konkursy', and 'Przedstawiciele'. Below the menu are social media buttons for Facebook, Instagram, YouTube, and Twitter. A yellow banner at the bottom of the main content area reads 'Transformacja cyfrowa z eTwinning' and 'DOŁĄCZ DO KAMPANII'. The lower part of the page shows a section titled 'Scenariusze aktywności' with a 'WIĘCEJ >>' button and four activity cards with dates and titles.

# Jak dołączyć do istniejącego projektu?

- Wysłać wiadomość do założyciela lub współzałożyciela projektu
- Dodanie do kontaktów
- Dołączenie do projektu

The screenshot shows the European School Education Platform website. At the top, there is the European Commission logo and a language selector set to 'EN English'. A dark blue navigation bar contains the following menu items: Home, About, Insights, Development, Recognition, **Networking**, and Twinning. Below this bar, the page title is 'European School Education Platform' and the breadcrumb trail is 'Home > Networking'. A sub-navigation bar under 'Networking navigation' includes: Overview, Schools & Organisations, Partner finding, People, and **Projects**. A red arrow points to the 'Projects' link.

# Jak dołączyć do istniejącego projektu?

- Wysyłamy wiadomość do założyciela lub współzałożyciela projektu
- Dodanie do kontaktów
- Dołączenie do projektu

Europejska Platforma Edukacji Szkolnej

Dom > Praca w sieci > Projektowanie > Co z jutrem?



PROJEKT ● Aktywny

## Co z jutrem?

Projekt „A co z jutrem?” pragniemy wykształcić w naszych wychowankach świadomość ekologiczną, aby popchnęli do refleksji nad tym, w jaki sposób dzisiaj traktujemy naszą planetę i zrozumieli, że nasza teraźniejszość...

Pokaż więcej ▾

Utworzono dnia: 27.02.2023

2 członków

[Przejdź do TwinSpace](#)

O **Członkowie** Galeria obrazów



## Jak dołączyć do istniejącego projektu?

- Wysyłamy wiadomość do założyciela lub współzałożyciela projektu
- Dodanie do kontaktów
- Dołączenie do projektu

Członkowie (14)

Zaproś członka

The screenshot displays a list of project members. Each member's profile is shown in a card format. The first member, Paulina Kurowskiej-Lorwńskiej, is the creator (Założyciel). The second member, Beata Adamska, is a co-creator (Współzałożyciel). The third member, Dagmara Jezierskiej, is a member (Członek). The 'Zobacz profil' button for Paulina is highlighted with a red box, and a red arrow points to it from below. The 'Zaproś członka' button is located at the top right of the list.

Imię i Nazwisko	Rola	Pracownia	Pracownia	Pracownia
Paulina Kurowskiej-Lorwńskiej	Założyciel	Szkoła Podstawowa im. 11 Listopada w Rusi, Polska		Zobacz profil
Beata Adamska	Współzałożyciel	Szkoła Podstawowa nr 1 im. Mikołaja Kopernika w Zalasewie, Zalasewo, Polska		Zobacz profil
Dagmara Jezierskiej	Członek	Szkoła Podstawowa nr 30 im. Marii Zientary-Malewskiej w Olsztynie, Olsztyn, Polska		Usuń z projektu

# Wysyłanie wiadomości

## Z profilu nauczyciela



TEACHER ● eTwinning validated

**Magdalena GOC**



I am an English teacher in a Polish primary school, eTwinning ambassador since 2011 and a Comenius/Erasmus+ School coordinator.

Show more ▾

🔗 248 contacts

Więcej opcji ⋮

Send a message






**Dziękujemy za uwagę**



Krajowe Biuro eTwinning  
Fundacja Rozwoju Systemu Edukacji  
Al. Jerozolimskie 142 A  
02-305 Warszawa  
Tel.: +48 22 46 31 4

**Agnieszka Czekało**  
**czekajloagnieszka@gmail.com**




[etwinning@frse.org.pl](mailto:etwinning@frse.org.pl)




eTwinning Polska



eTwinning Polska



eTwinning Polska



@eTwinningPolska

