



**REGIONALNA
KONFERENCJA
WARSZTATOWA**



KSZTAŁTOWANIE UMIEJĘTNOŚCI ŻYCIOWYCH Z ETWINNING

16 KWIETNIA 2026

**FILIA SZKOŁY PODSTAWOWEJ IM. 11 LISTOPADA,
BARTĄG K. OLSZTYNA**



PATRONAT HONOROWY
Marszałek
Województwa Warmińsko-Mazurskiego
Marcin Kuchciński



Patronat
Warmińsko-Mazurskiego
Kuratora Oświaty
Jolanta Weronika Skrzypczyńska



Dofinansowane przez
Unię Europejską



PATRONAT HONOROWY
Wójt Gminy Stawiguda
Michał Kontraktowicz



Fundacji Rozwoju Systemu Edukacji



PODSTAWÓWKA
KORCZAKA
OLSZTYN



UCZELNIA
KORCZAKA
OLSZTYN



***Narzędzia eTwinning i platforma ESEP:
miejsce rozwoju i współpracy***
Paulina Kurowska-Loryńska





Paulina Kurowska-Loryńska

Nauczycielka edukacji wczesnoszkolnej oraz logopeda, ambasadorka programu eTwinning. Na co dzień pracuje z dziećmi, wykorzystując metodę projektów oraz nowoczesne technologie, w tym roboty Photon i klocki Korbo.

W swojej pracy chętnie sięga po podejście STEAM, łącząc naukę z zabawą, eksperymentowaniem i działaniem praktycznym. Tworzy angażujące sytuacje edukacyjne, które rozwijają kreatywność, logiczne myślenie i współpracę uczniów. Wierzy, że dzieci uczą się najskuteczniej wtedy, gdy są aktywne, zaangażowane i mają poczucie sprawczości.

Jak się masz? WOOCLAP

Przejdź do wooclap.com i użyj kodu **BGRPNX**

Jak się masz? Jak Ci mija ten tydzień? Kliknij na superbohatera :)



wooclap

Pytania 1 / 4 + Wiadomości 100%

0 / 0

Czym jest ESEP

Europejska Platforma Edukacji Szkolnej

Europejska Platforma Edukacji Szkolnej jest miejscem spotkań społeczności szkolnej zajmującej się edukacją wczesnoszkolną, podstawową, średnią i podstawową edukacją zawodową. Platforma jest również cyfrowym domem dla eTwinningu, internetowej społeczności szkół w Europie.

[European School Education Platform](#)

Co oferuje ESEP

Europejska Platforma Edukacji Szkolnej

- Bezpłatny i bezpieczny dostęp dla wszystkich zaangażowanych w edukację szkolną
- Opinie ekspertów, artykuły, wywiady, dobre praktyki
- Zasoby edukacyjne: publikacje, podcasty, materiały z projektów europejskich, zestawy projektowe eTwinning, scenariusze lekcji
- Przykłady edukacji włączającej zebrane w pakiecie Toolkit for school success (zestaw narzędzi na rzecz sukcesu szkolnego)
- Możliwość udziału w badaniach i ankietach dotyczących edukacji w Europie
- Katalog kursów i wyszukiwarka partnerów do projektów Erasmus+
- Bezpłatne kursy online i webinaria wspierające rozwój kompetencji zawodowych



Platforma ESEP

<https://school-education.ec.europa.eu/>

PL polski Zaloguj się Utwórz konto Wyszukiwanie treści Szukaj

zmiana języka

i Strona została przetłumaczona maszynowo. Pomóż nam usprawnić usługę, [odpowiadając na dwa pytania.](#)
[Wróć do wersji oryginalnej \(English\)](#)

Europejska platforma edukacji szkolnej

Strona główna

Informacje ▾

Odkryj ▾

Dowiedz się ▾

Ucz się ▾

Połącz ▾

eTwinning ▾

KURS ONLINE

Samoregulujące się uczenie się nauczycieli i uczniów

Dowiedz się, jak zwiększyć wyniki i motywację uczniów

Zapisz się już teraz

W tej przestrzeni:

- zdobywamy doświadczenie,
- szukamy partnerów,
- szukamy szkoleń i inspiracji,
- poczytamy o ESEP, Odznakach i konkursach,
- przejdziemy do przestrzeni projektowej TwinSpace



PL polski

Poczta

 3 Agnieszka
Czekajło

Wyszukiwanie treści

Szukaj



Strona została przetłumaczona maszynowo.
Pomóż nam usprawnić usługę, [odpowiadając na dwa pytania.](#)

[Wróć do wersji oryginalnej \(English\)](#)



Europejska platforma edukacji szkolnej

Strona główna

Informacje ▾

Odkryj ▾

Dowiedz się ▾


Ucz się ▾

Połącz ▾

eTwinning ▾

zakładki

Katalog kursów

 European Commission | EN English Mail  Dominika Tokarz Search for content Search

European School Education Platform

Home | About | Discover | **Learn** | Teach | Connect | eTwinning

Home > Learn

Learn

Courses by the European School Education Platform

Courses by external providers

Webinars

Events and conferences

eu | academy



Our recommended courses




ONLINE FEATURED

Ethical and effective practices for AI and data in education (Self-paced)

Next upcoming session 01.02.2026 - 05.03.2027

Organised by European Commission/Commission européenne




ONLINE FEATURED

Erasmus Accreditations – a New Path to Mobility (Self-paced)

Next upcoming session 30.04.2026 - 31.12.2027

Organised by European Commission/Commission européenne




ONLINE FEATURED

Erasmus+ Pupil Mobility in School Education (Self-paced)

Next upcoming session 31.12.2026 - 31.12.2027

Organised by European Commission/Commission européenne




ONLINE FEATURED

Erasmus+ Pupil Mobility in School Education (Self-paced)

Next upcoming session 31.12.2026 - 31.12.2027

Organised by European Commission/Commission européenne



ONLINE

Fostering civic engagement in students

Next upcoming session 29.09.2025 - 15.10.2025

Organised by European Commission/Commission européenne



ONLINE

Erasmus+ for schools: Your path to KA1 & KA2 success

Next upcoming session 13.10.2025 - 19.11.2025

Organised by European Commission/Commission européenne



The image shows a navigation menu for the eTwinning website. It features five main categories in a horizontal bar: 'O programie' (blue), 'Szkolenia' (yellow), 'Inspiracje i materiały' (orange), 'Konkursy' (green), and 'Przedstawiciele' (purple). Below this bar is a section titled 'Sprawdź, co eTwinning oferuje' with four sub-categories: 'POCZĄTKUJĄCYM ETWINNEROM' (green), 'DOŚWIADCZONYM ETWINNEROM' (pink), 'DYREKTOROM SZKÓŁ I PRZEDSZKOLI' (light blue), and 'PRZYSZŁYM NAUCZYCIELOM' (gold). At the bottom is a section titled 'Znajdź nas na social mediach' with five social media buttons: Facebook (blue), Instagram (purple), YouTube (red), Twitter (light blue), and LinkedIn (teal).

O programie

Szkolenia

Inspiracje i materiały

Konkursy

Przedstawiciele

Sprawdź, co eTwinning oferuje

POCZĄTKUJĄCYM ETWINNEROM

DOŚWIADCZONYM ETWINNEROM

DYREKTOROM SZKÓŁ I PRZEDSZKOLI

PRZYSZŁYM NAUCZYCIELOM

Znajdź nas na social mediach

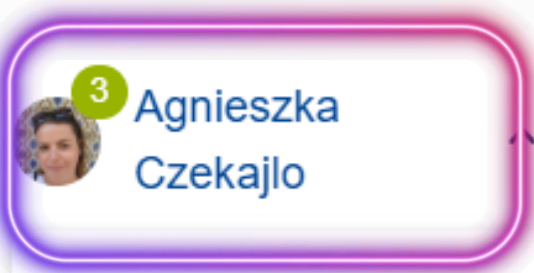
f FACEBOOK

Instagram INSTAGRAM

YouTube YOUTUBE

Twitter TWITTER

in LINKEDIN



3 Agnieszka Czekała

Powiadomienia 3

Mój Pulpit Nawigacyjny

Moje TwinSpaces

Moje Grupy

Mój Profil

Wyloguj się

Wyszukiwanie treści

Szukaj



Strona została przetłumaczona maszynowo.
Pomóż nam usprawnić usługę, [odpowiadając na dwa pytania.](#)

[Wróć do wersji oryginalnej \(English\)](#)

Europejska platforma edukacji szkolnej

Strona główna


Informacje ▾

Odkryj ▾

Dowiedz się ▾

eTwinning ▾

Strona główna > Połącz > Ludzie > Mój profil



NAUCZYCIEL ● Zatwierdzono eTwinning

Agnieszka Czekajlo



Witam Jestem wicedyrektorem i nauczycielem języka angielskiego w publicznym przedszkolu w St. Catherine. W mojej codziennej pracy z...

Pokaż więcej ▾

Organizacja domyślna: Przedszkole Układanka w Świętej Katarzynie

🔗 247 kontaktów

Edytuj profil

Organizacje

Informacje

Projekty

Organizacje (1)



Przedszkole Układanka w Świętej Katarzynie

Nr identyfikacyjny: 323922

Rodzaj organizacji: Szkoła

Status walidacji eTwinning:
Zatwierdzono eTwinning

Rola w organizacji: Nauczyciel

Dodaj organizację



Przedszkole Układanka w Świętej Katarzynie

ID: 323922

Organization type: School

Member since: 10.10.2022

Default: Yes

Role in organisation: Teacher

Status in organisation: Member (eTwinning validated)

Zarządzanie profilami szkół eTwinnera

Jeżeli nauczyciel pracuje w kilku szkołach może mieć przypisane do swojego profilu kilka placówek.



NAUCZYCIEL ● Zatwierdzono eTwinning

Agnieszka Czekajlo

247 kontaktów

Edytuj profil



Witam Jestem wicedyrektorem i nauczycielem języka angielskiego w publicznym przedszkolu w St. Catherine. W mojej codziennej pracy z...

Pokaż więcej ▾

Organizacja domyślna: Przedszkole Układanka w Świętej Katarzynie

Organizacje

Informacje

Projekty

Organizacje (1)



Przedszkole Układanka w
Świętej Katarzynie

**Wyświetlane
będą również
placówki w których
nauczyciel pracował
wcześniej
i realizował projekty.
Nie usuwamy profilu
szkoły!**

Dodaj organizację

Edycja profilu

W tym miejscu możesz zmieniać:

- Imię i Nazwisko,
- Adres email
- Hasło do EU Login i ESEP

Pamiętaj

Przy edycji profilu za każdym razem kliknij

Zapisz zmiany

▼ Informacje o koncie

Poniższe informacje pochodzą z Twojego konta EU Login. Możesz zmienić te dane, a także swoje hasło, na stronie EU Login.

Imię: Agnieszka

Nazwisko: Czekajło

Adres e-mail: czekajloagnieszka@gmail.com

[Zmiana danych uwierzytelniających EU Login](#)



Informacje o Tobie

W tym miejscu możesz

zmieniać i dodawać

- informacje o sobie

(jakich przedmiotów uczysz,

- na jakim poziomie nauczania,

a także w jakim kraju)

▼ Informacje o Tobie

Strona i język e-mail *

angielski

Rodzaj kształcenia

Wczesna edukacja i opieka nad dzieckiem ✕

Kraj pracy *

Polska

Twoje zdjęcie jest
widoczne dla innych
użytkowników
platformy

▼ Twoje doświadczenie z platformą



jxrc778j.png

Usuń 

Opis

Witam Jestem wicedyrektorem i nauczycielem języka angielskiego w publicznym przedszkolu w St. Catherine. W mojej codziennej pracy z dziećmi coraz częściej stosuję podejście CLIL i metode projektowa. w tym eTwinningo. Lubie tworzyć własne pomoce

Widoczność profilu *

Tylko eTwinners



Kto może się z Tobą skontaktować

Tylko eTwinners



Kto może komentować Twoje posty

Tylko eTwinners



Dezaktywuj profil

Aby dezaktywować swój profil, zaznacz poniższe pole wyboru i zapisz stronę.

Dezaktywuj profil

▼ Dołącz do eTwinning

To pokaże innym użytkownikom, jeśli są dostępne dla nowych projektów.

Dostępne dla projektu eTwinning

Języki, którymi się posługuje *

niderlandzki × angielski × niemiecki × polski ×



Tematy, które Cię interesują

sztuki × Różnorodność kulturowa ×
Wczesna edukacja i opieka nad dzieckiem × Nauka języków obcych ×
Umiejętność czytania i pisanie × Pedagogika × Dobrostan ×



Strefa czasowa *

Bruksela




Join eTwinning profiles

+ ▼ Join eTwinning

This will show other users if you are available for new projects.

Available for eTwinning project

Usun




User profiles.

Add another item

Deactivate profile

In order to deactivate your profile check the following checkbox and save the page.

Deactivate profile



Wyszukiwanie partnerów



EN English

Mail

Dominika Tokarz



Search for content

Search

European School Education Platform

Home | About | Discover | Learn | Teach | **Connect** | eTwinning

Home > Connect > Partner search

Partner search

Partner finding is a meeting point for schools and teachers interested in hosting mobility activities and taking part in them, such as teaching assignments, job shadowing or placements. Listings ca...

Show more

Erasmus+ quick filters

School education

Vocational Education & Training

Mobility activities

Jean Monnet

Small-scale partnerships

Cooperation partnerships

eTwinning quick filters

Age 0-6

Age 7-11

Age 12-15

Age 16-19

Add posting

ERASMUS+ MOBILITY (Partners for mobility activities)
Looking for a third partner for an Erasmus project on democracy.
Looking for a third partner for an ongoing project on European values and democracy. We want to organise group mobilities with students aged 15-17 to the three countries. The programme of activities of each country will be related to the main topic...
Age range 15 - 17 Expires on 15.03.2026
Created on 15.09.2025 | Last edited on 15.09.2025

ERASMUS+ MOBILITY (Partners for mobility activities)
Austrian student (15) is looking for a school in Finland or Sweden to stay in September 2026
A female 15-year-old-student is looking for a school in Finland or Sweden to stay at for four weeks. We are also willing to host a student or students in return.
Age range 15 - 16 Expires on 15.03.2026
Created on 15.09.2025 | Last edited on 15.09.2025

ERASMUS+ MOBILITY (Partners for mobility activities)
Cultural exchange (Spain/France)
-Discover another culture
-Exchange between students...
Age range 9 - 11 Expires on 15.03.2026
Created on 15.09.2025 | Last edited on 15.09.2025

ERASMUS+ MOBILITY (Partners for mobility activities)
Job Shadowing in Zaragoza
Odon de Buen, Ramiro Solans, Bajo Gállego and Foro Romano are four Public Infant and Primary Education Schools are located in and closely around the city of Zaragoza...
Age range All Expires on 15.03.2026
Created on 15.09.2025 | Last edited on 15.09.2025



i Strona została przetłumaczona maszynowo.
Pomóż nam usprawnić usługę, [odpowiadając na dwa pytania.](#)

[Wróć do wersji oryginalnej \(English\)](#)

Europejska platforma edukacji szkolnej

[Strona główna](#)[Informacje](#)[Odkryj](#)[Dowiedz się](#)[Ucz się](#)[Połącz](#)[eTwinning](#)[Strona główna](#) > [eTwinning](#) > [Projekty](#)

Projekty

[Ludzie](#)[Szkoły i organizacje](#)[Wyszukiwanie partnerów](#)[Utwórz projekt](#)

Wyszukiwanie według słów kluczowych

Szukaj

[Pokaż filtry](#)

W zakładce **POŁĄCZ** możemy wyszukać placówki, partnerów, projekty.

Znajdziemy tu również forum, na którym możemy wyszukać partnerów do projektów.

1. Wpisz imię i nazwisko nauczyciela

2. Wyszukaj nauczyciela z listy i wejdź na jego/ jej profil

3. Wysyłam zaproszenie do kontaktów

Networking

Overview Schools & Organisations Partner finding **People** Projects

People

Koprucka Margarita

Search

Show filters

[Usuń filtry](#)

European School Education Platform

Strona Główna > Networking > People > Margarita Koprucka-Twardowska

All people (1)

Showing 1 result

Name ^

Default organisation

Margarita Koprucka-Twardowska

Szkoła Podstawowa nr 1 im. Mikołaja Kopernika w Zalasewie (Poland)

TEACHER ● eTwinning validated

Margarita Koprucka-Twardowska

I'm a teacher with a head full of ideas

Show more ▾

Default organisation:

Szkoła Podstawowa nr 1 im. Mikołaja Kopernika w Zalasewie

contacts

Add as contact

Więcej opcji ⋮

Zadanie dla Was

Zaproś mnie oraz osoby z obecne na warsztach do znajomych

TASK



TEACHER eTwinning validated

Paulina Kurowska-Loryńska

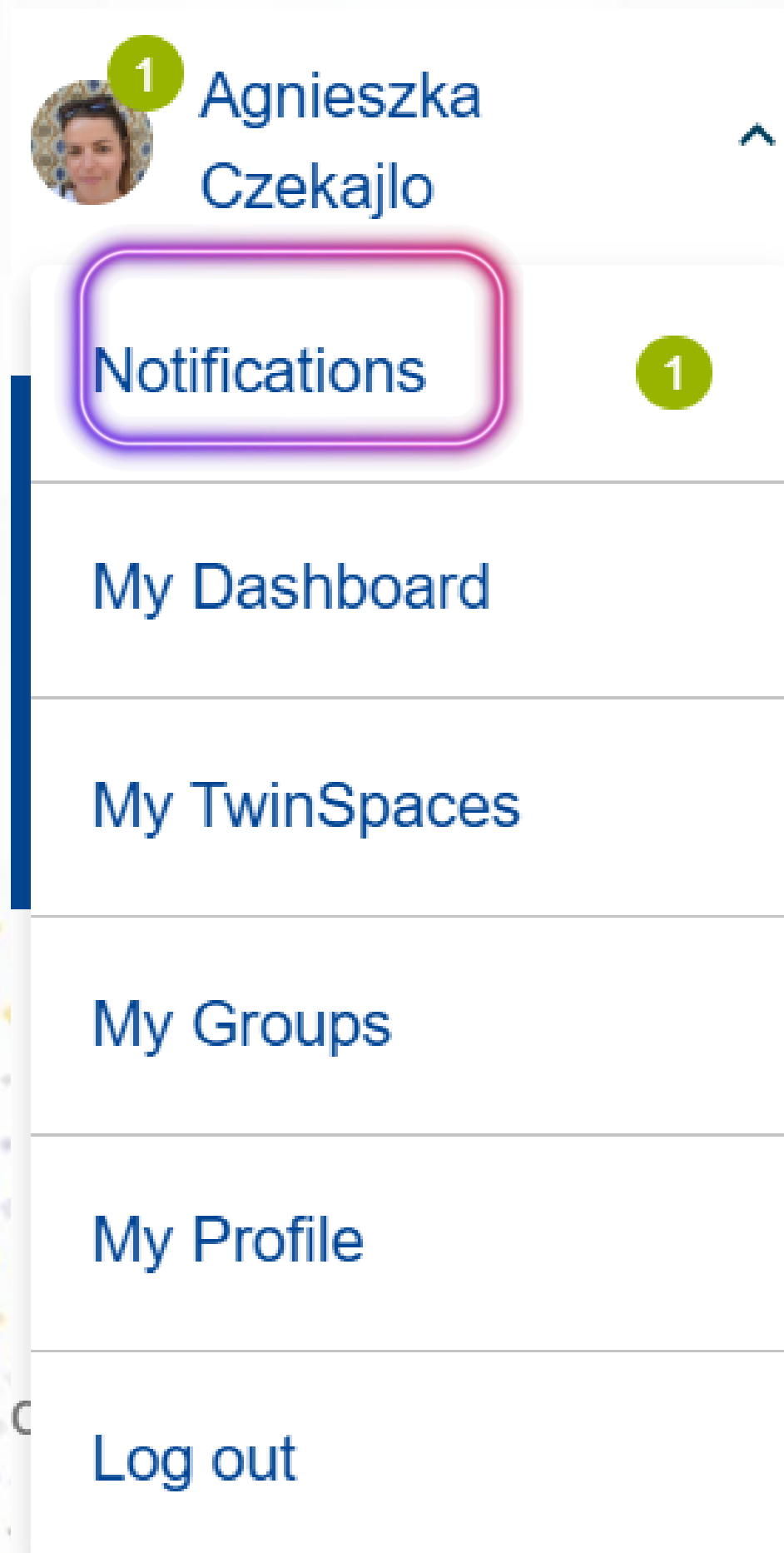


I'm a primary school teacher and eTwinning Ambassador. The age of my students is 7-10 years old - elementary education.

Show more ▾

Default organisation: Szkoła Podstawowa im. 11 Listopada

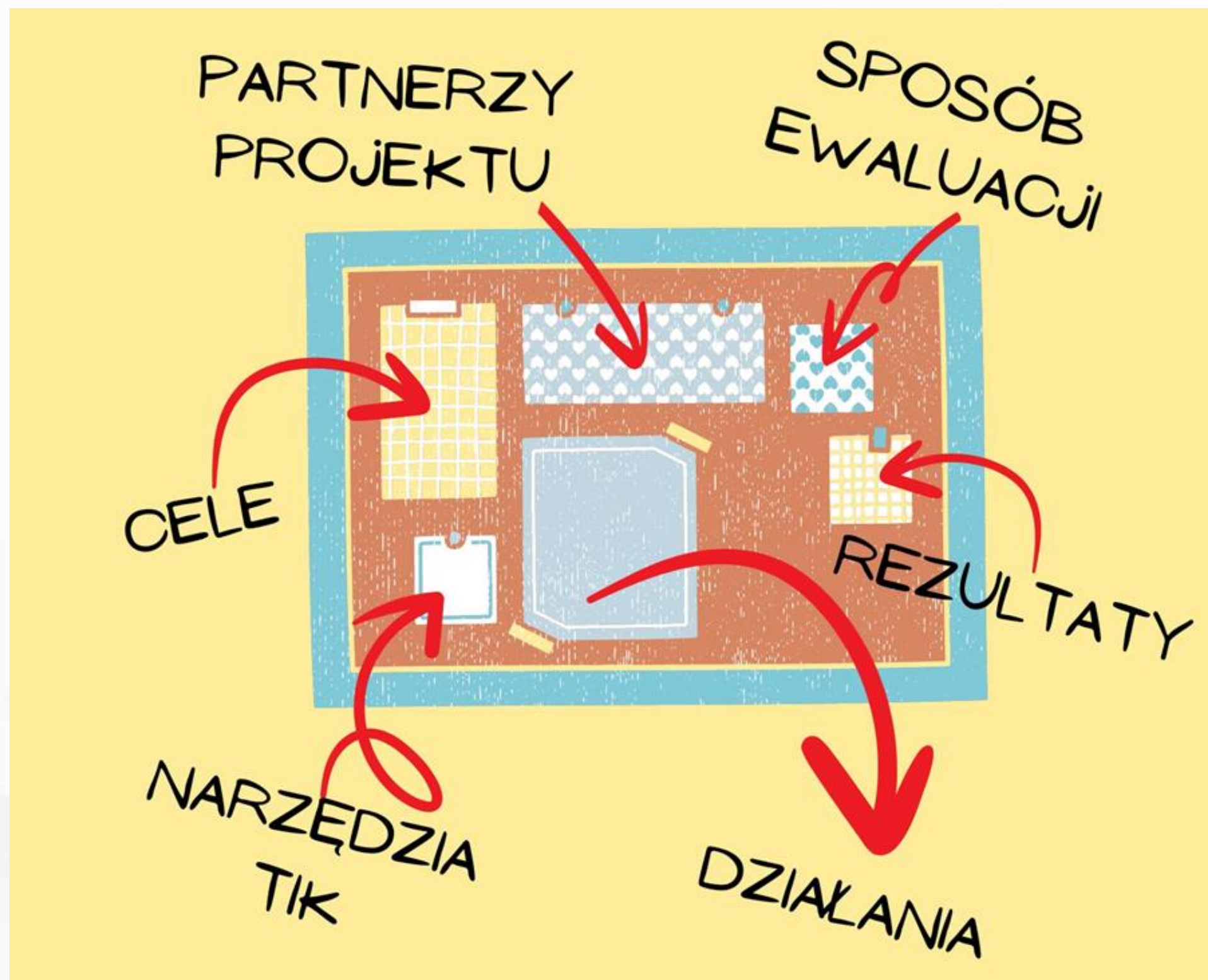
***osoba otrzymująca zaproszenie
otrzymuje powiadomienie -
należy zaakceptować zaproszenie***




A screenshot of a user profile menu in the eTwinning platform. The user's name is Agnieszka Czekało, and there is a notification badge with the number '1' next to her profile picture. The menu items are: Notifications (highlighted with a purple rounded rectangle and a notification badge with '1'), My Dashboard, My TwinSpaces, My Groups, My Profile, and Log out.

- 1 Agnieszka Czekało
- Notifications 1
- My Dashboard
- My TwinSpaces
- My Groups
- My Profile
- Log out

PROJEKT? Od czego zacząć?



Obserwacja uczniów



Omówienie planu z partnerami w projekcie


Agnieszka Czekajlo (Presentazione)

:Padlet

czekajloagnieszka • 1d

Rehearsals and preparations for the show

eTwinning Project: Little Catterpillar Feeds Beautiful Young Minds

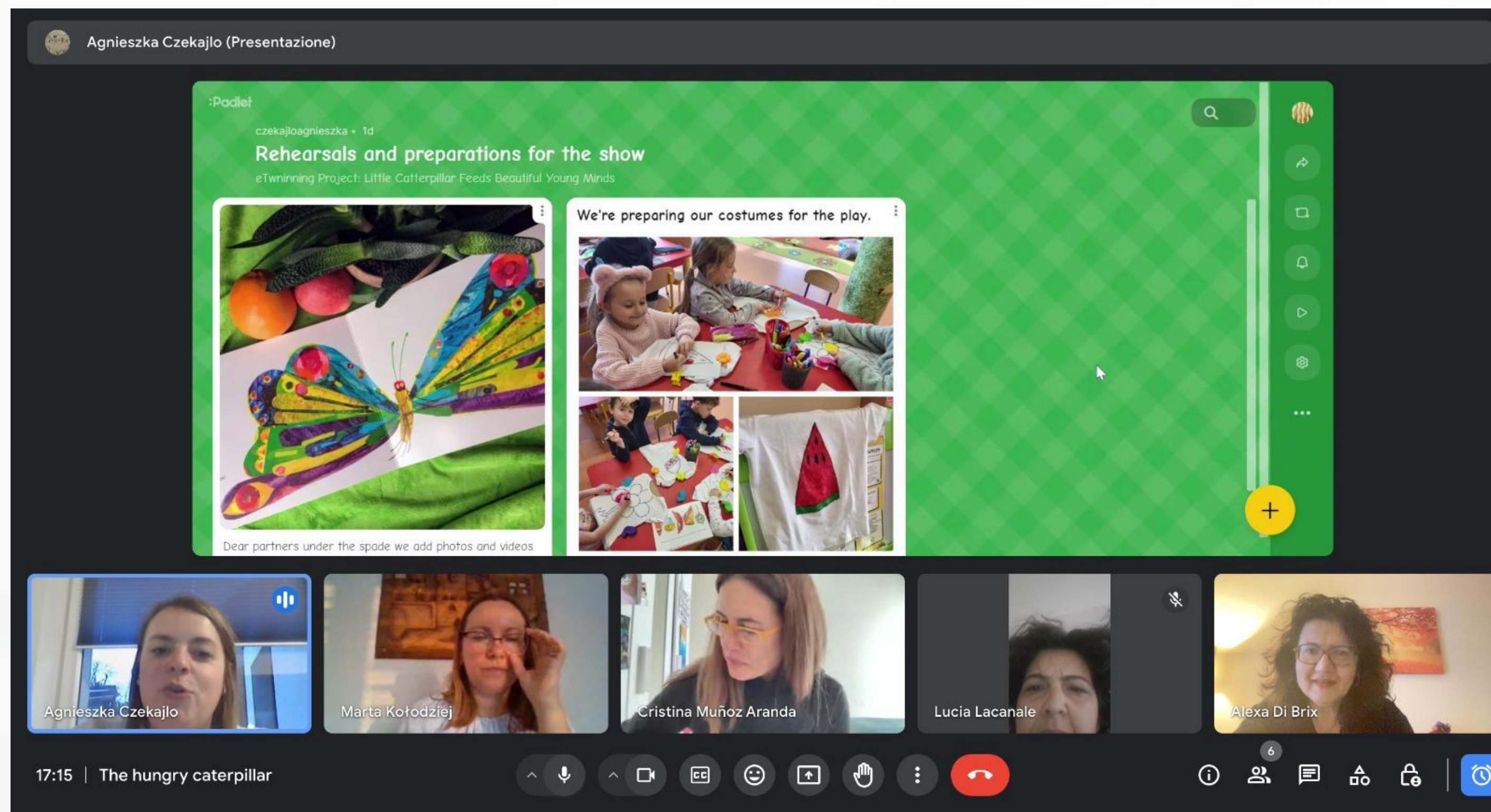


Dear partners under the spade we add photos and videos

17:15 | The hungry caterpillar

Agnieszka Czekajlo, Marta Kołodziej, Cristina Muñoz Aranda, Lucia Lacanale, Alexa Di Brix

6



Lekcja o bezpieczeństwie

Add item



Klasa 3a SP Żerniki Wr.
Lekcja online "Sieciaki" i klasowy plakat



Klasa 1F SP im. św. Jadwigi Śląskiej w Żernikach Wr.
kl. 1f SP Żerniki Wrocławskie Lekcja o bezpieczeństwie w sieci



Klasa 3a SP1 Siechnice




klasa I a SP1 Siechnice



Przedszkole Publiczne im. Św. Jana Pawła II, Siechnice, MALINKI


Parental permissions

Add item




Alessandra Di Brigida - Class 2D Cavour - ICS Pescara 5 - Italy

In our school we are very attentive to privacy. Parents sign a release to use the images every time there is a new project.



Parental consent to use of child's image/ Przedszkole Publiczne Układanka

In our kindergarten we make sure that the image of the child is published only with the written consent of the parent.



Parental permissions

Elisa e Saveria sez A primary school Cavour I C S Pescara 5 Italy



Prezentacja grup projektowych



LT



Paulina Loryńska



Klasa 2E/SP Ruś



Cześć,
Nazywam się Paulina i jestem wychowawczynią klasy 1E. Uwielbiam eTwinning i cieszę się, że mogę z Wami pracować w tym projekcie. To będzie wspaniała przygoda i podróż.

SLIDESMANIA.COM



Współpraca



Rozpowszcznianie rezultatów projektu

Niech żyje eTwinning i UE!

9 maja br. w przedszkolu „Układanka” w Świętej Katarzynie świętowano 20. urodziny programu eTwinning oraz Dzień Unii Europejskiej. W tej placówce przygoda z eTwinning została zapoczątkowana w 2019 roku za sprawą Agnieszki Czekajło, ambasadorki tego programu, która obecnie jest również zastępcą dyrektora „Układanki” (dyrektorem jest Katarzyna Szwabowska). Dzięki dynamicznie rozwijającym się projektom zintegrowano nauczanie przedmiotowe z językowym, tworząc interdyscyplinarne działania angażujące całą kadrę. Efektem tej współpracy były liczne wyróżnienia – zarówno krajowe, jak i europejskie Odrzańki Jakości.



Obecnie aż siedem grup przedszkolnych uczestniczy w przedsięwzięciach związanych z eTwinning. Grupa „Mojąbłą” realizuje międzynarodowy projekt „Four Seasons, more reasons, celebrating earth and its cycles”, współpracując z dziećmi z Rumunii, Hiszpanii oraz szkół w Zgorzelcu i Sieclicach. Dodatkowo projekt ten jest wspierany przez Polsko-Amerykańską Fundację Wolności w ramach programu English Teaching Small Grants. Grupa „Kotki” uczestniczy w polsko-francuskim projekcie „Exploring Languages and Cultures with Little Red Riding Hood”, który rozpoczął się w Nici. Grupy: „Mrówka”, „Włczki”, „Myszki” oraz „Mister” biorą udział w krajowym projekcie „Mam super moce”, realizowanym w ramach inicjatywy „Mój pierwszy projekt z ambasadorem”. W tym projekcie uczestniczą także nauczyciele z innych placówek gminy Siechnice. Grupa „Pandy” bierze udział w międzynarodowym projekcie „Inclusive Communication: Let's look for what unites us”, którego partnerami są dzieci z placówek z Włoch, Grecji oraz Turcji.




9 maja przedszkolaki zaprezentowały brawurowo wykonany program artystyczny. Było sporo zabawy i uśmiechów – piosenka do melodii „Ody do radości”, specjalny taniec urodzinowy. Potem dzieci wraz z zaproszonymi gośćmi (obecni byli m.in. Burmistrz Siechnic – Łukasz Kropski i jego





The screenshot shows a Facebook post from the page 'SZKOŁA PODSTAWOWA IM. 11 LISTOPADA W RUSI'. The post features the Erasmus+ logo and the text 'Projekty europejskie w Szkole Podstawowej im. 11 Listopada w Rusi'. Below the main image, there is a circular logo for the school and the text 'Projekty europejskie w Szkole Podstawowej w Rusi'. The post also indicates '164 obserwujący · 5 obserwowanych' and 'Szkoła'.

Ewaluacja projektu



ZAKŁADANIE PROJEKTÓW W 4 KROKACH

New Project



Tłumaczenie na język polski zostanie wygenerowane przy pomocy serwisu tłumaczenia maszynowego Komisji Europejskiej eTranslation.

Zamknij tę wiadomość

[Przetłumacz na język polski](#) | [Ważne informacje o tłumaczeniu maszynowym](#)

European School Education Platform



Home | About | Discover | Learn | Teach | Connect

eTwinning



eTwinning

Overview | Rooms | Groups | My Projects | Support

My eTwinning | Labels | About eTwinning | European Prizes

Overview | Groups | My Projects | Support

Strona Główna > eTwinning

Overview

Quicklinks

Create a project

Partner Finding

Featured local news

LOCAL NEWS | 21.October.2022

FEATURED

Hide

TwinSpace przenoszonych projektów odblokowana w trybie do odczytu

Logując się na <https://twinspace.etwinning.net>, za pomocą loginu i hasła,

STWÓRZ PROJEKT


Formularz Stwórz projekt

- **Opis projektu**
- Projekt powinien zostać opisany w języku zrozumiałym dla wszystkich partnerów oraz ich Biur Kontaktowych. Oczywiście najbardziej popularny jest język angielski, ale z powodzeniem można zastosować opisy w języku niemieckim czy francuskim.
- W przypadku języków rzadziej spotykanych (np. grecki, hiszpański, szwedzki, czy polski itp.) warto w opisie dodać kilka zdań w języku np. angielskim (lub polskim, jeśli główny opis jest w języku partnera), aby obie strony miały pełny obraz planowanych działań.

Formularz Stwórz projekt

- Ponieważ formularz rejestracyjny jest aktywny jedynie 30 minut, warto przygotować sobie wcześniej opisy w osobnym pliku i później kopiować i wklejać je w odpowiednie miejsca w formularzu.

New Project



Select school

Select the school you want to start this project from your active schools list. If your school does not appear you can add or activate it while editing your profile.

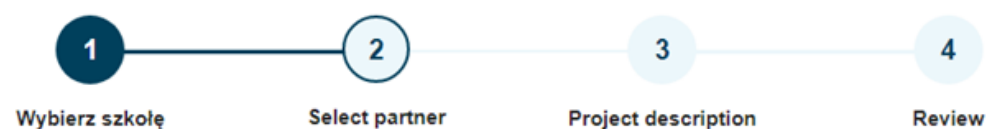
* indicates a required field

i You can select only 1 school and this school can't be changed during the duration of the project.

School *

- Select -	^
- Select -	✓
Przedszkole Układanka w Świętej Katarzynie	

New Project



Select partner

Select one of your (active) contacts as the co-founder for your project. You will be able to invite more people to your project once the project has been approved by your National Support Organisation.

* indicates a required field

Co-founder *

- Select -

Can't find your partner? [See partner listing criteria](#)

Anuluj  Next

New Project



Project description

* indicates a required field

1. Introduction

For titles, use letters or numbers, not symbols such as "< >". As for the project's description, be clear and use keywords to help people find you.

Title *

Short description *

Opis projektu

* wskazuje wymagane pole

1. Wprowadzenie

W przypadku tytułów używaj liter lub cyfr, a nie symboli takich jak "< >". Jeśli chodzi o opis projektu, bądź jasny i używaj słów kluczowych, aby pomóc ludziom Cię znaleźć.

Tytuł *

Krótki opis *

Opis projektu można edytować później, jeśli to konieczne.

2. Języki projektu

Wybierz języki, które będą używane w tym projekcie.

Języki *

3. Uczniowie

Wybierz liczbę uczniów, którzy łącznie wezmą udział w projekcie, oraz przedział wiekowy uczniów.

Liczba uczniów *

Wiek nauczane *

od

Wiek uczone *

4. Powiązane z projektem Erasmus+ *

- Tylko projekt eTwinning
- Projekt dotyczący kluczowej akcji 1 w ramach partnerstwa Erasmus+
- Projekt dotyczący kluczowej akcji 2 w ramach partnerstwa Erasmus+

5. Tematy związane z projektem

Przedmioty

Opcjonalnie, jeśli wybierzesz "Temat zawodowy".

Przedmioty zawodowe

Opcjonalnie, jeśli wybierzesz "Przedmiot".

6. Kompetencje kluczowe

Wybierz kluczowe kompetencje, które definiują ten projekt.

Kompetencje kluczowe *

7. Cele *

Staraj się być konkretny, szczególnie pod względem kompetencji i umiejętności, które masz nadzieję, że Twoi uczniowie zdobędą dzięki temu projektowi. Powstrzymać się od formułowania zbyt abstrakcyjnych pojęć, takich jak „europejski wymiar edukacji” czy „komunikacja międzykulturowa”.

8. Proces pracy *

8. Proces pracy *

Określ, w jaki sposób zamierzasz współpracować ze swoimi szkołami partnerskimi i jak dzielisz się obowiązkami. Podaj przybliżony kalendarz działań, określ, jak często będziesz pracować ze swoim partnerem; wskazać, w jaki sposób zamierzają Państwo zaangażować swoich uczniów; jeśli zamierzasz utworzyć zespoły uczniów z różnych szkół i inne istotne informacje.

9. Oczekiwane wyniki *

Wypełnij to pole.

Wskaż tutaj, czy planujesz produkt końcowy, taki jak publiczny TwinSpace lub inne zasoby. Zamiast tego możesz rozważyć ulepszenie praktyki szkolnej lub nową wiedzę.

10. Miniatura projektu

Nie wybrano pliku

Tylko jeden plik.

Limit 10 MB.

Dozwolone typy: gif, jpg, jpeg, png.


Anuluj

Powrót


Następny

My projects Create project More options


Active Pending Closed



15 Sep 2025
Polsko-czesko-słowackie seminarium eTwinning "Kształowanie umiejętności życiowych u dzieci w wieku przedszkolnym"

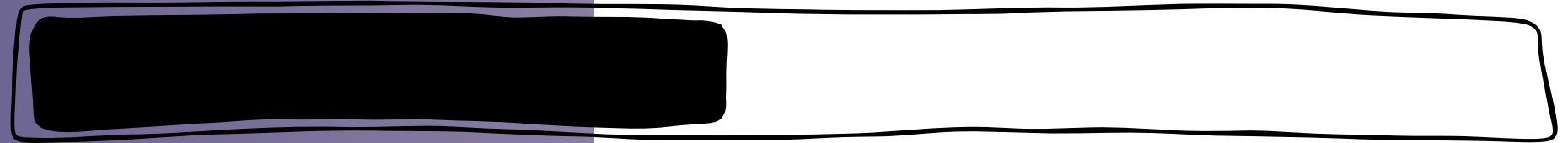


06 Feb 2025
(MFP) MAM SUPER MOCE



25 Jan 2025
Inclusive Communication: Let's look for what unites us

Loading...



Dodawanie członków projektu



PROJEKT ● Aktywny

Projekt SP 30 w Olsztynie

Projekt zakładany na potrzeby szkoleń "Założ projekt eTwinning"

📅 Utworzono dnia: 01.01.2023

🇵🇱 Języki: polski

Jak (6)

Opcje projektu ⋮

🏠 **Członkowie** Galeria obrazów

🏠 **Członkowie** Galeria obrazów

Członków projektu mogą zaprosić: założyciel lub współzałożyciel projektu, członek-administrator

Członkowie (14)

Zaproś członka



Paulina Kurowskiej-Loryńskiej

👤 Założyciel

Ostatni dostęp 22.02.2023

Szkoła Podstawowa im. 11 Listopada w Rusi
Ruś, Polska

Zobacz profil



Beata Adamska

👤 Współzałożyciel

Ostatni dostęp 24.02.2023

Szkoła Podstawowa nr 1 im. Mikołaja Kopernika w Zalasewie
Zalasewo, Polska

Zobacz profil



Dagmara Jezierskiej

👤 Członek

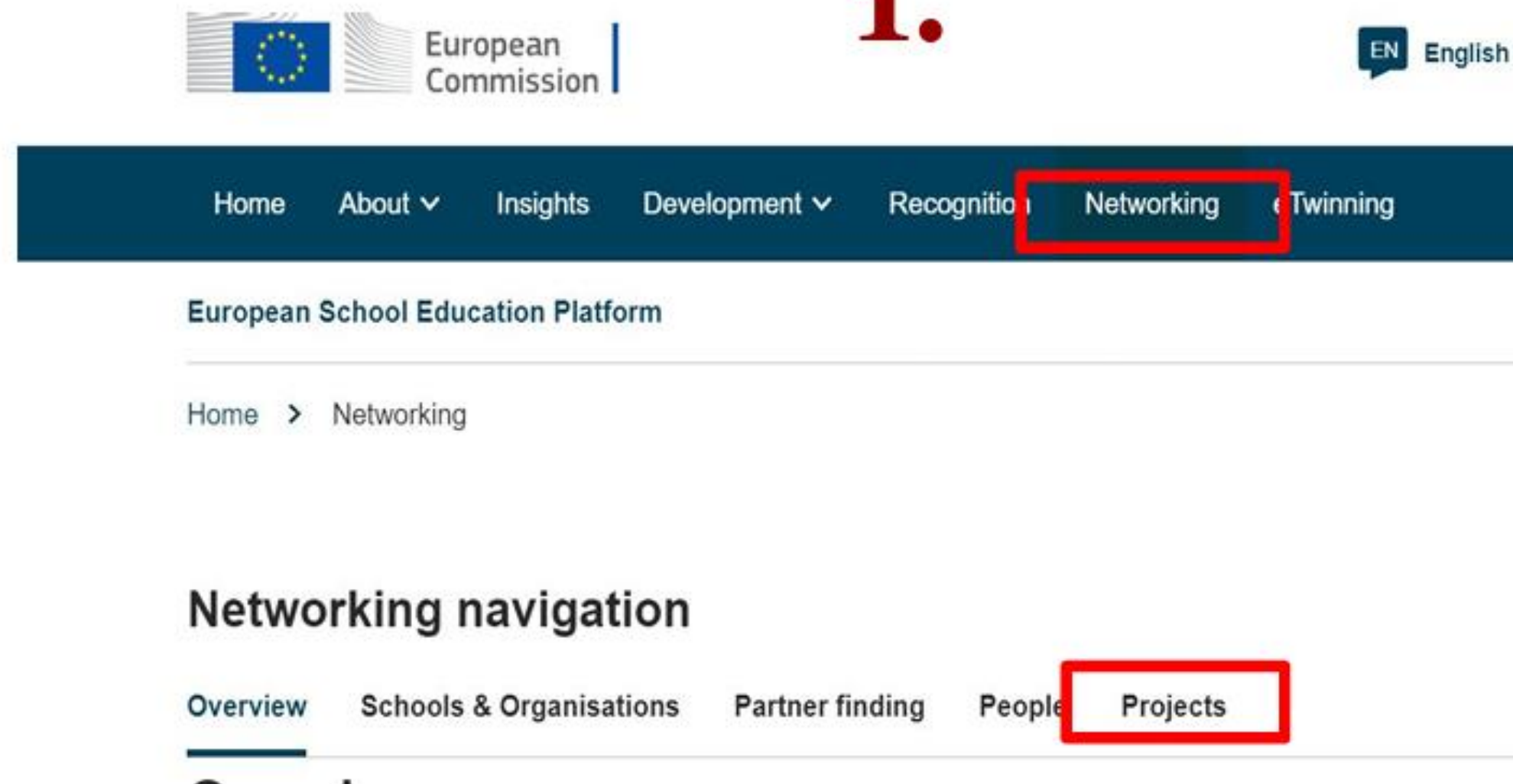
Ostatni dostęp 27.01.2023

Szkoła Podstawowa nr 30 im. Marii Zientary-Malewskiej w Olsztynie
Olsztyn, Polska

Usuń z projektu

Gdzie szukać projektów

1.



European Commission

EN English

Home About Insights Development Recognition **Networking** eTwinning

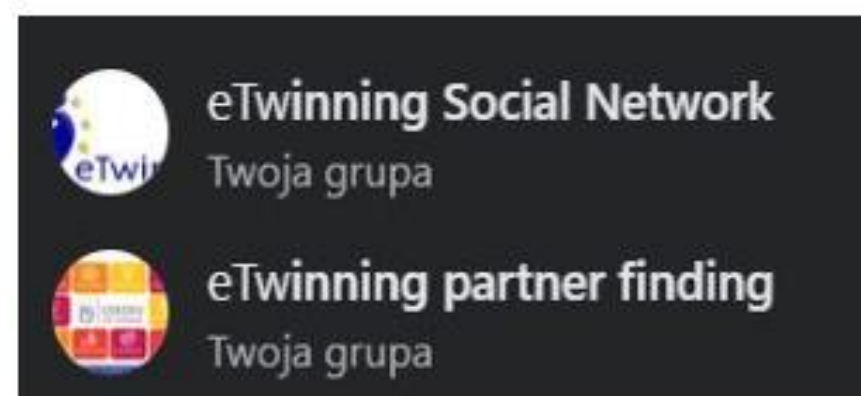
European School Education Platform

Home > Networking

Networking navigation

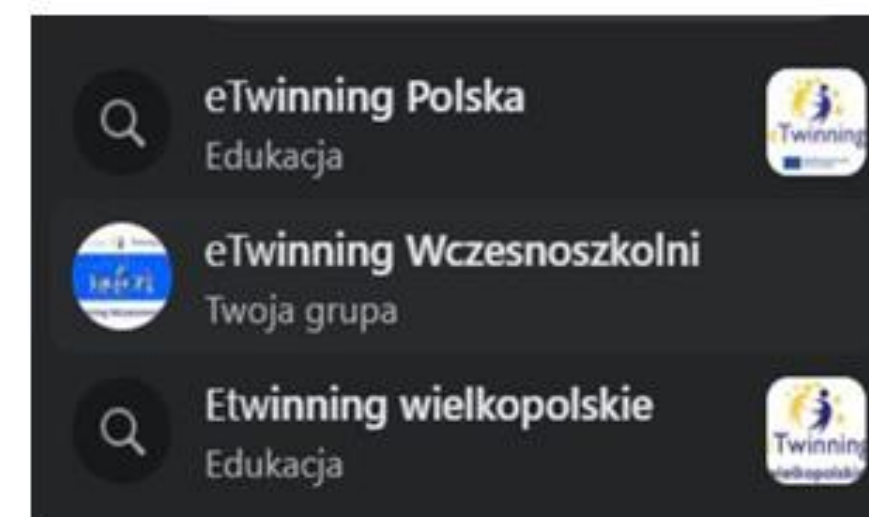
Overview Schools & Organisations Partner finding People **Projects**

2.



eTwinning Social Network
Twoja grupa

eTwinning partner finding
Twoja grupa



eTwinning Polska
Edukacja

eTwinning Wczesnoszkolni
Twoja grupa

Etwinning wielkopolskie
Edukacja

Inspiracje

Kontakt Newsletter

frse Fundacja Rozwoju Systemu Edukacji eTwinning Szkoła eTwinning

Dołącz do społeczności eTwinning

ZOBACZ MENU

Zaloguj się na swoje konto eTwinning >>

O programie Szkolenia Inspiracje i materiały Konkursy Przedstawiciele

FACEBOOK INSTAGRAM YOUTUBE TWITTER

Transformacja cyfrowa z eTwinning DOŁĄCZ DO KAMPANII

STRONA GŁÓWNA > INSPIRACJE I MATERIAŁY

Inspiracje i materiały

Scenariusze aktywności

SCENARIUSZ AKTYWNOŚCI

19.12.2022 Tabela - moda trend

SCENARIUSZ AKTYWNOŚCI

10.01.2023 Mała szkoła dużych

SCENARIUSZ AKTYWNOŚCI

18.01.2023 Matura - linia dobra robota

SCENARIUSZ AKTYWNOŚCI

23.01.2023 O uczniowie

Jak dołączyć do istniejącego projektu?

- Wysyłamy wiadomość do założyciela lub współzałożyciela projektu
- Dodanie do kontaktów
- Dołączenie do projektu

European School Education Platform

Home > Networking

Networking navigation

Overview Schools & Organisations Partner finding People **Projects**



Jak dołączyć do istniejącego projektu?

- Wysyłamy wiadomość do założyciela lub współzałożyciela projektu
- Dodanie do kontaktów
- Dołączenie do projektu

Europejska Platforma Edukacji Szkolnej

Dom > Praca w sieci > Projektowanie > Co z jutrem?



PROJEKT ● Aktywny

Co z jutrem?

Projektem „A co z jutrem?” pragniemy wykształcić w naszych wychowankach świadomość ekologiczną, aby popchnęli do refleksji nad tym, w jaki sposób dzisiaj traktujemy naszą planetę i zrozumieli, że nasza teraźniejszość...

Pokaż więcej ▾

📅 Utworzono dnia: 27.02.2023

👥 2 członków

[Przejdź do TwinSpace](#)

0

Członkowie

Galeria obrazów



Jak dołączyć do istniejącego projektu?

- Wysyłamy wiadomość do założyciela lub współzałożyciela projektu
- Dodanie do kontaktów
- Dołączenie do projektu

Członkowie (14)

Zaproś członka

 ⋮

Paulina Kurowskiej-Lorwńskiej
👤 Założyciel
Ostatni dostęp 22.02.2023

Szkoła Podstawowa im. 11 Listopada w Rusi
Ruś, Polska

[Zobacz profil](#)

 ⋮

Beata Adamska
👤 Współzałożyciel
Ostatni dostęp 24.02.2023

Szkoła Podstawowa nr 1 im. Mikołaja Kopernika w Zalasewie
Zalasewo, Polska

[Zobacz profil](#)

 ⋮

Dagmara Jezierskiej
👤 Członek
Ostatni dostęp 27.01.2023

Szkoła Podstawowa nr 30 im. Marii Zientary-Malewskiej w Olsztynie
Olsztyn, Polska

[Usuń z projektu](#)

Wysyłanie wiadomości

Z profilu nauczyciela



TEACHER ● eTwinning validated

Magdalena GOC




I am an English teacher in a Polish primary school, eTwinning ambassador since 2011 and a Comenius/Erasmus+ School coordinator.

Show more ▾

↻ 248 contacts

Więcej opcji ⋮

Send a message



Jedno słowo na koniec - WOOCLAP





Dziękuję za uwagę

PAULINA KUROWSKA-LORYŃSKA
paula.kurowska@gmail.com



etwinning@frse.org.pl



eTwinning Polska



eTwinning Polska



eTwinning Polska



@eTwinningPolska



Dofinansowane przez
Unię Europejską



Fundacja Rozwoju Systemu Edukacji

Krajowe Biuro eTwinning
Fundacja Rozwoju Systemu Edukacji
Al. Jerozolimskie 142 A
02-305 Warszawa
Tel.: +48 22 46 31 4

