



**Seminarium
online**

23-25 stycznia 2023

Mój pierwszy projekt z Ambasadorem

Platforma ClickMeeting

w godzinach: 18:00-19:30

Spotkanie poprowadzi: Monika Witasik

Mój pierwszy projekt eTwinning z Ambasadorem - dzień 1

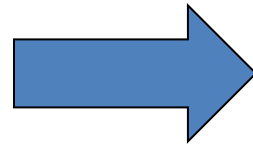


**RYROWANKI-
UTRWALANKI**

Rysowanki - utrwalanki

23-25 stycznia 2023

Mój pierwszy projekt eTwinning z Ambasadorem:
„Rysowanki, utrwalanki”



[STRONA KONFERENCYJNA](https://konferencje.etwinning.pl/projekt67)

<https://konferencje.etwinning.pl/projekt67>

Zapisz adres do ulubionych!

Dzień 1. – 23 stycznia 2023:

✓ program eTwinning i pierwsze kroki na platformie ESEP

Dzień 2. – 24 stycznia 2023:

✓ TwinSpace

Dzień 3. – 25 stycznia 2023:

✓ Narzędzia i działania projektowe

O mnie ...



- ✓ Pedagog specjalny i logopeda
- ✓ Ambasadorka programu eTwinning od września 2019 roku
- ✓ Założycielka grupy eTwinning w logopedii na FB:
(<https://tiny.pl/74hrf>)
- ✓ Administrator grupy LogoTwinerzy
- ✓ Ambasador Wakelet
- ✓ Prowadzę prywatny Centrum Szkoleniowo – Terapeutyczne Logolandia

KIM JESTEŚCIE ?

- ✓ **Przedstaw się na czacie**
- ✓ **Napisz skąd jesteś i z jakimi uczniami pracujesz**
- ✓ **Czy masz doświadczenie w programie eTwinning?**

Program eTwinning



współpraca
szkół



rozwój
zawodowy



społeczność edukacyjna
nauczycieli

WSPÓŁPRACA

Kraje Unii Europejskiej



kraje spoza UE

Albania
Bośnia i Hercegowina
Islandia
Liechtenstein
Macedonia
Norwegia
Serbia
Turcja



kraje spoza Europy

Armenia
Azerbejdżan
Gruzja
Mołdawia
Tunezja
Jordania
Liban
Czarnogóra



eTwinning w liczbach*



projekty



nauczyciele



szkoły

Polska

38 887
979

85 336

18

wszystkie kraje

139 193

1 058 876

233 861

*dane z www.etwinning.net
(08.09.2022)

DLA KOGO?

eTwinning oferuje platformę współpracy dla kadry szkolnej i przedszkolnej (przedział wiekowy uczniów 3-19 lat).

Nauczyciele wszystkich przedmiotów, uczniowie, dyrektorzy szkół, bibliotekarze, pedagodzy, logopedzi i inni pracownicy szkoły.



Dlaczego eTwinning?

- ✓ eTwinning jest dla wszystkich
- ✓ nie wymaga nakładów finansowych
- ✓ jeden nauczyciel - wiele projektów
- ✓ jedna szkoła - wielu nauczycieli - wiele projektów
- ✓ brak formalności i skomplikowanych procedur
- ✓ bezpieczna przestrzeń do współpracy
- ✓ dostosowanie zadań do możliwości każdego ucznia



Dlaczego warto?

- ✓ Bezpośredni kontakt z nauczycielami z Europy
- ✓ Współpraca szkół
- ✓ Rozwój zawodowy
- ✓ Portal społecznościowy dla nauczycieli
- ✓ Wstęp do Erasmus+

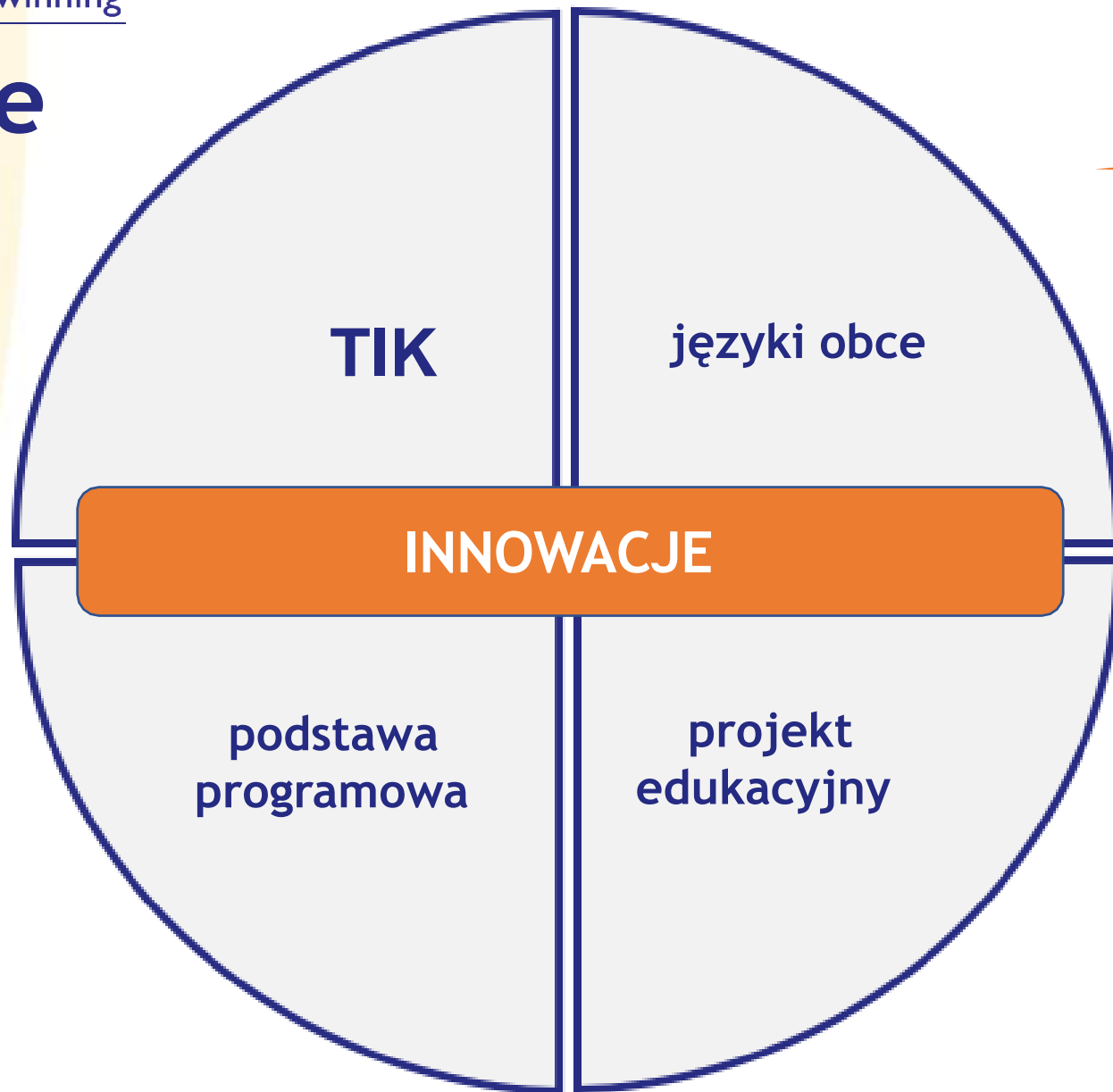


KORZYŚCI



- ✓ Rozwój kompetencji językowych i technicznych
- ✓ realizacja podstawy programowej
- ✓ Zwiększenie motywacji uczniów do nauki
- ✓ Zaangażowanie i entuzjazm uczniów
- ✓ Więcej możliwości na pracę w grupie
- ✓ Wszechstronny rozwój uczniów
- ✓ Wymiana doświadczeń i materiałów dydaktycznych
- ✓ Awans zawodowy i rozwój zawodowy
- ✓ Bogatsza oferta edukacyjna
- ✓ Większe zainteresowanie placówką - łatwiejszy nabór
- ✓ Dodatkowe kwalifikacje kadry
- ✓ Prestiż i promocja szkoły w mieście, województwie, kraju i Europie

Innowacje



Rozwój zawodowy

- ✓ Kursy internetowe
- ✓ Webinaria
- ✓ Grupy eTwinning
- ✓ Warsztaty doskonalenia zawodowego
- ✓ Seminaria międzynarodowe i krajowe
- ✓ Konferencje tematyczne
- ✓ Szkolenia regionalne - warsztaty „Dołącz do eTwinning”.
- ✓ Seminaria "Mój pierwszy projekt z Ambasadorem"
- ✓ Narzędzia informatyczne z eTwinning
- ✓ Materiały samokształceniowe



Szkolenia krajowe

Seminaria

- Mój pierwszy projekt eTwinning z Ambasadorem
- Kształcenie zawodowe z eTwinningiem
- Edukacja zdalna z eTwinning


Konferencje – ogólnopolskie lub regionalne

Szkolenia regionalne – warsztaty komputerowe

- Dołącz do eTwinning
- Załóż projekt eTwinning
- Narzędzia informatyczne z eTwinning



Szkolenia międzynarodowe



Różnorodne
tematy



Inspiracja
i rozwój



Wymiana
doświadczeń



Nowe
projekty

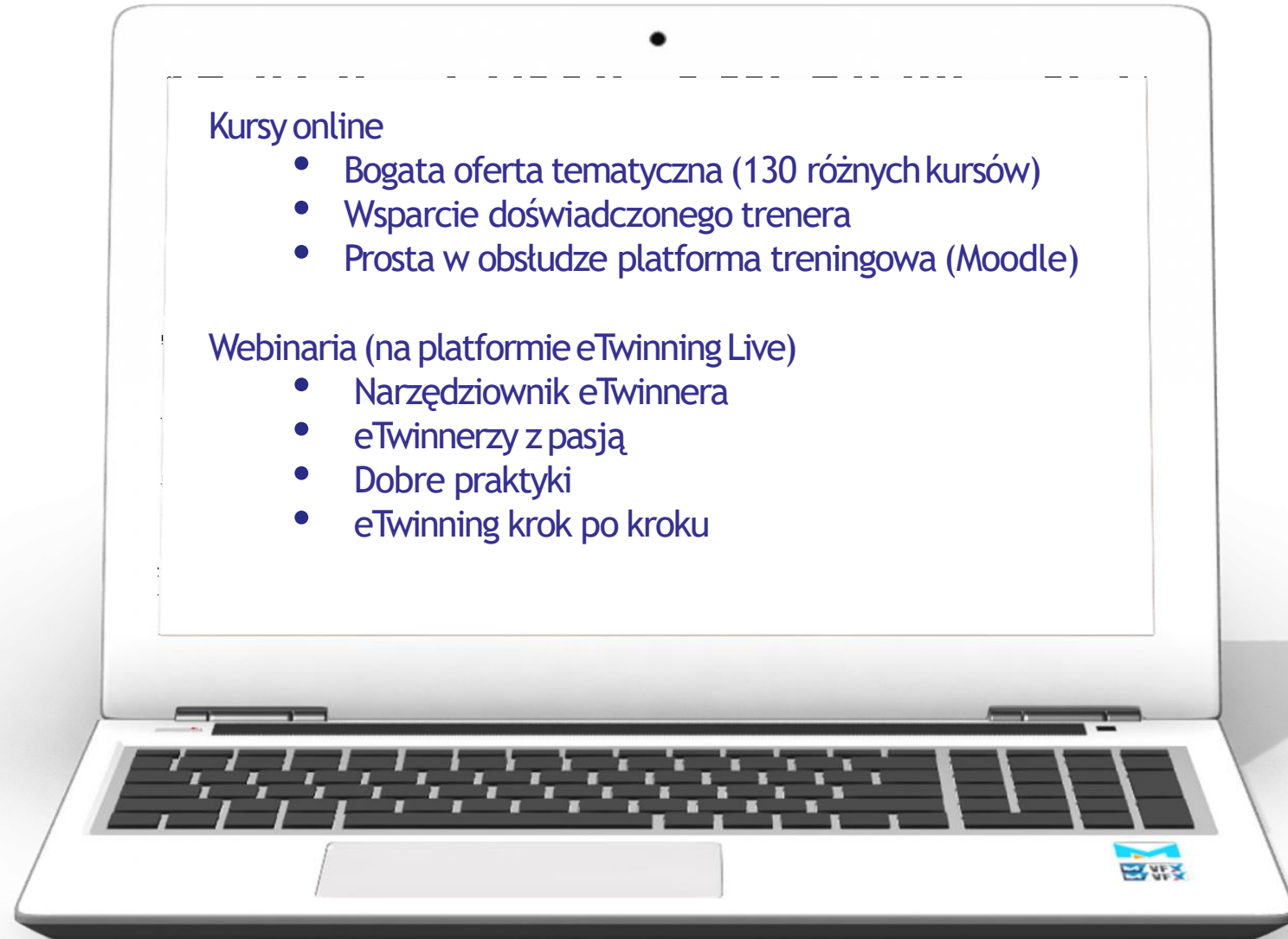
Szkolenia internetowe

Kursy online

- Bogata oferta tematyczna (130 różnych kursów)
- Wsparcie doświadczonego trenera
- Prosta w obsłudze platforma treningowa (Moodle)

Webinaria (na platformie eTwinning Live)

- Narzędziownik eTwinnera
- eTwinnerzy z pasją
- Dobre praktyki
- eTwinning krok po kroku





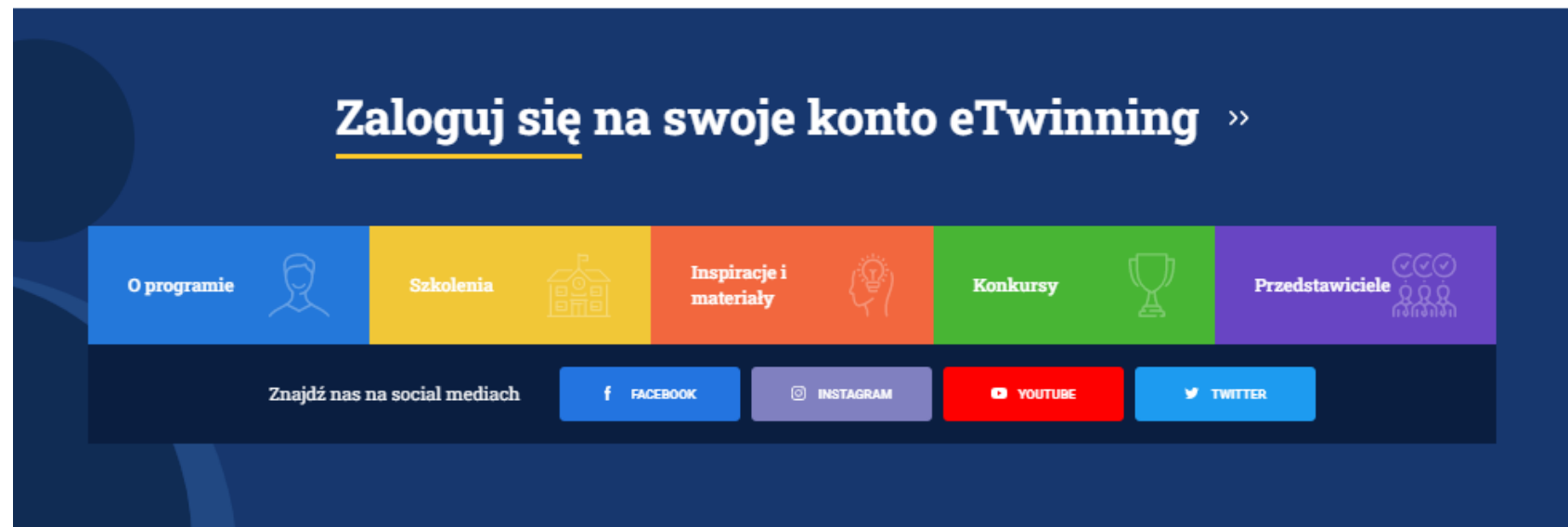
Inspiracje

- Ciekawe projekty
- Scenariusze lekcji
 - Dziedzictwo kulturowe
 - Programowanie z eTwinning
- Publikacje
- Wywiady
- Kampanie
 - Programowanie z eTwinning
 - Przedsiębiorczość z eTwinning
 - Aktywna tablica
 - e-Bezpieczeństwo

Wsparcie

www.etwinning.pl

!



- Media społecznościowe eTwinning Polska
- Helpdesk etwinning@frse.org.pl
- Newsletter
- Publikacje bit.ly/etwinning-issuu
- Europejski portal
- Sieć regionalnych przedstawicieli



GRUPY na eTwinning

Grupa  eTwinning



LogoTwinerzy

**+dołącz do
grupy
na
Facebooku**

[LogoTwinerzy | ESEP \(europa.eu\)](https://school-education.ec.europa.eu/en/group/logotwinerzy)

<https://school-education.ec.europa.eu/en/group/logotwinerzy>

Sieć regionalnych przedstawicieli



- ❖ Ambasadorzy
- ❖ Trenerzy warsztatów komputerowych
- ❖ Trenerzy kursów online
- ❖ Przedstawiciele kuratoriów oświaty



Media społecznościowe **eTwinning Polska**



www.etwinning.pl



Helpdesk **224 631 400**



etwinning@frse.org.pl





Edycja profilu

Zaproszenia do kontaktów

Wiadomości

Powiadomienia



Akceptowanie zaproszeń do kontaktów

Zadanie 1

Wyszukaj i zaproś do kontaktów:

**Małgorzata Knap, Monika Witasik,
Wioletta Chopcian,**

**a także pozostałych uczestników
tego seminarium.**



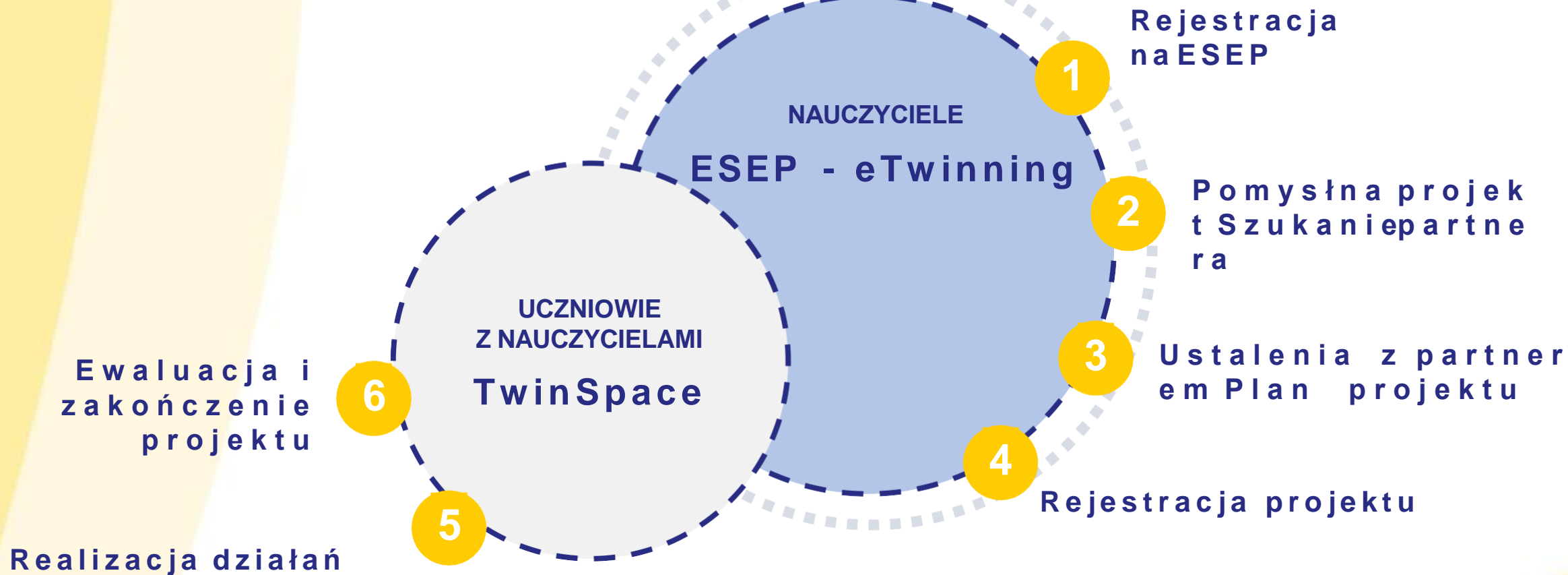
Wysyłanie wiadomości na ESEP

Zadanie 2

**Wyślij teraz do mnie wiadomość
dowolnej treści
np.: POZDRAWIAM**



Jak to działa



Elastyczność projektów



Odznaki Jakości

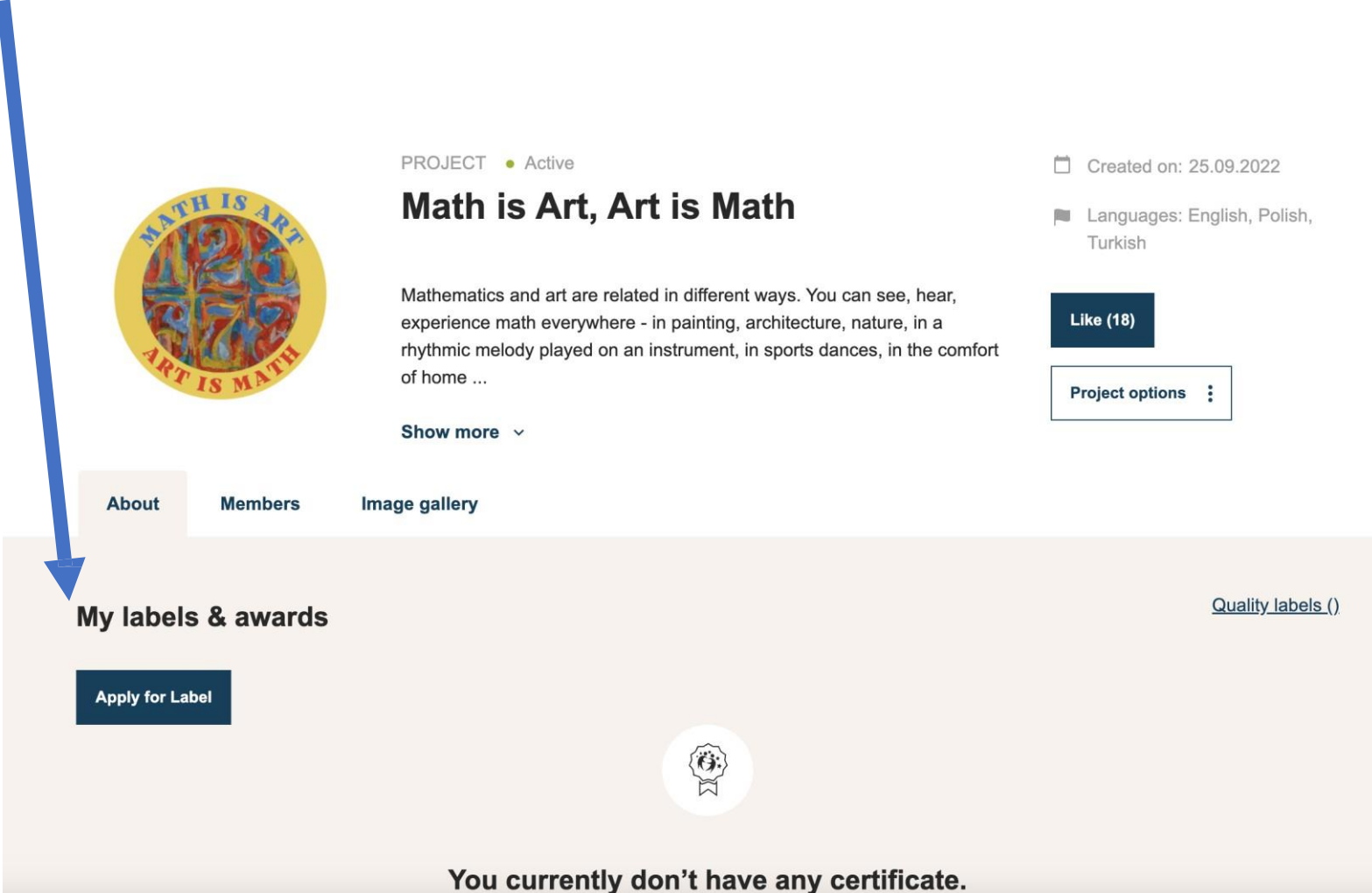
- Krajowa Odznaka Jakości (KOJ) - jest Imienna dla nauczyciela, przyznawana jest na bieżąco, uprawnia do wzięcia udziału w krajowych konkursach eTwinning.
- Można złożyć **4 wnioski** o przyznanie KOJ w ciągu roku.
- Europejska Odznaka Jakości (EQL) - przyznawana jest jeśli min. dwóch partnerów otrzymało KOJ. Nominacja jest przez Krajowe Biuro eTwinning, przyznawane są w październiku.
- uprawnia do wzięcia udziału w Europejskim Konkursie eTwinning.



Ubiegaj się o odznakę jakości

Kryteria jakości

- Komunikacja i współpraca
- Zarządzanie TwinSpace
- Wykorzystanie technologii
- Innowacja pedagogiczna
- Rezultaty, wpływ i dokumentacja
- Integracja z programem nauczania



The screenshot displays a project page for "Math is Art, Art is Math". At the top, there is a circular logo with the text "MATH IS ART" and "ART IS MATH" around a colorful abstract design. To the right of the logo, the project is identified as "PROJECT" and "Active". Below the logo, the title "Math is Art, Art is Math" is prominently displayed. A short description follows: "Mathematics and art are related in different ways. You can see, hear, experience math everywhere - in painting, architecture, nature, in a rhythmic melody played on an instrument, in sports dances, in the comfort of home ...". There is a "Show more" link with a downward arrow. On the right side, there are two buttons: "Like (18)" and "Project options" with a three-dot menu icon. Below the main content, there are three tabs: "About", "Members", and "Image gallery". The "About" tab is selected, and it shows the "My labels & awards" section. This section includes a button labeled "Apply for Label" and a small circular icon of a certificate. At the bottom of this section, it states "You currently don't have any certificate." In the top right corner of the page, there is a "Quality labels ()" link.

KONKURSY PROJEKTÓW



Ogólnopolski konkurs *„Nasz projekt eTwinning”*

- Zgłoszenia dokonuje koordynator projektu w danej szkole



Europejskie nagrody eTwinning

- Wspólne zgłoszenie wypełniane przez partnerów



KONKURS - Nasz projekt eTwinning

Kategorie wiekowe (wiek uczniów):

- 3-6 lat (przedszkola),
- 7-10 lat (edukacja wczesnoszkolna)
- 11-15 lat (szkoły podstawowe klasy IV-VI),
- 16-19 lat (szkoły ponadpodstawowe)

Kategorie dodatkowe 2023:

- **Budowanie relacji i wyrównywanie szans edukacyjnych** - projekty wspierające działania na rzecz zapobiegania wykluczeniom oraz budowaniu relacji w szkole i grupie projektowej.
- **Projekty o tematyce zawodowej** - realizowane na wszystkich etapach edukacyjnych.
- **Synergia eTwinning-Erasmus+** - projekty łączące elementy programów eTwinning i Erasmus+.
- **Ambasador eTwinning** - dla nauczycieli realizujących zgłaszany projekt w trakcie pełnienia funkcji ambasadora eTwinning.
- **Debiut** – pierwszy projekt eTwinning nauczyciela i szkoły.

Nauczyciel zgłaszający projekt do Konkursu musi mieć przyznaną za jego realizację Krajową Odznakę Jakości.



Szkoły eTwinning



Liderzy w zakresie:

- Praktyki cyfrowej - wykorzystanie TIK
- Praktyki w zakresie e-bezpieczeństwa
- Twórczego i innowacyjnego podejścia do nauczania
- Promowania ustawicznego rozwoju zawodowego kadry
- Promowania praktyk uczenia się opartych na współpracy wśród nauczycieli i uczniów

Etap pierwszy

- ✓ Minimum 2 lata w eTwinning
- ✓ Minimum 2 aktywnych nauczycieli
- ✓ KOJ

Etap drugi

- ✓ Dyrekcja i nauczyciele muszą wspólnie wypełnić formularz samooceny w imieniu szkoły.

Zakładanie projektu

Dołączanie do projektu

Wejdź na swój profil na eTwinning Live.

Kliknij na ikonkę  | ESEP



Zaakceptuj zaproszenie do projektu
„Rysowanki – utrwalanki”



Pamiętaj, by wybrać szkołę, w której będziesz realizować projekt!

ZADANIE NA JUTRO

- ✓ Przygotuj zdjęcie swojej szkoły i link do strony www,
- ✓ Przygotuj swoje zdjęcie do umieszczenia na TwinSpace,
- ✓ Przygotuj krótki opis „o sobie” oraz o swojej szkole,
- ✓ Z pozytywnym nastawieniem pojaw się na kolejnych zajęciach o 18.30, zaparz sobie kawę lub herbatę 😊
- ✓ Widzimy się jutro!

**Dziękuję za Twoją
obecność**