




# WEBINARIUM ETWINNING

Seria Europejska  
Platforma Edukacji  
Szkolnej i nowa platforma  
eTwinning bez tajemnic.

1. Proces rejestracji


# ZANIM ZACZNIEMY

Przedstaw się na czacie



Jeśli masz problemy  
techniczne napisz na  
czacie


CZAS  
TRWANIA





MATERIAŁY Z  
WEBINARIUM

# CERTYFIKATY UCZESTNICTWA





**eTwinning Polska**  
1,17 tys. subskrybentów

[SUBSKRYBUJ](#)

[GLÓWNA](#) [WIDEO](#) [PLAYLISTY](#) [KANALY](#) [INFORMACJE](#)

Przesłane filmy ▶ [ODTWÓRZ WSZYSTKIE](#)

 <p><b>EDUKACJA POPRZEZ MEDIA</b> 16 czerwca 2021, godz. 16:00 53:25</p>	 <p><b>NARZĘDZIA MICROSOFT W EDUKACJI</b> 16 czerwca 2021, godz. 16:00 1:06:02</p>	 <p><b>ETWINNING W PRZEDSZKOLU</b> 09 czerwca 2021, godz. 16:00 59:52</p>	 <p><b>DOBRE PRAKTYKI ETWINNING</b> 02 czerwca 2021, godz. 16:00 58:07</p>	 <p><b>TIK TOOLS W PROJEKTACH ETWINNING</b> 19 czerwca 2021, godz. 16:00 1:21:14</p>	 <p><b>Nie śpiemy na lekcji - Jak zaangażować...</b> 19 czerwca 2021, godz. 16:00 1:27:53</p>
12 wyświetleń • 3 tygodnie temu	87 wyświetleń • 3 tygodnie temu	7 wyświetleń • 3 tygodnie temu	14 wyświetleń • 3 tygodnie temu	25 wyświetleń • 3 tygodnie temu	38 wyświetleń • 3 tygodnie temu

Popularne filmy ▶ [ODTWÓRZ WSZYSTKIE](#)


 <p>System wideokonferencji 1:45</p>	 <p>Nowoczesna edukacja online 2:44</p>	 <p>eTwinning logo 1:45</p>	 <p>Nowoczesna edukacja online 1:17</p>	 <p>Główny ekran eTwinning 3:13:19</p>	 <p>Interfejs eTwinning 1:25</p>
---	--	--	---	---	---

# NAGRANIA WEBINARIÓW

# PRELEGENT

## Katarzyna Drabarek

- Nauczycielka języka angielskiego i niemieckiego w Szkole Podstawowej z Oddziałami Integracyjnymi Nr 6 w Siedlcach
- Doradca metodyczny ds. języka niemieckiego w Mazowieckim Samorządowym Centrum Doskonalenia Nauczycieli w Wydziale w Siedlcach.
- Aktywnie uczestniczy w programie eTwinning od 2016 roku.
- Od 2020 pełni rolę ambasadora programu eTwinning.
- Zrealizowała kilkadziesiąt projektów wyróżnionych Krajową i Europejską Odznaką Jakości eTwinning.
- Koordynatorka projektów międzynarodowych Erasmus+.
- Prowadzi warsztaty i szkolenia dla nauczycieli z zakresu stosowania i wdrażania TIK oraz programu eTwinning i pracy na Twinspace.



# CELE WEBINARIUM

- Wyjaśnienie od początku do końca proces rejestracji na nowej platformie eTwinning. Począwszy od założenia konta EULogin, rejestracji na Europejskiej Platformie Edukacji Szkolnej oraz dołączenia do programu eTwinning.
- Analiza poprawnych ustawień konta/profilu, aby w pełni korzystać z możliwości platformy i programu eTwinning.



image: Freepik.com



Z CZYM PRZYCHODZĘ?

Czy ma Pan/Pani  
konto EU LOGIN?

Z CZYM PRZYCHODZĘ?

Czy ma Pan/Pani  
konto na  
platformie ESEP?

Z CZYM PRZYCHODZĘ?

Czy dołączył Pan/  
Pani do eTwinning  
na platformie  
ESEP?

# REJESTRACJA W PROGRAMIE ETWINNING

I etap – założenie konta EU LOGIN

II etap – rejestracja na platformie ESEP

III etap – dołączenie do programu eTwinning

# I ETAP – ZAŁOŻENIE KONTA EU LOGIN

The screenshot shows the EU Login website interface. At the top left, it says "EU Login" and "One account, many EU services". On the top right, there is a yellow button that says "What's ECAS?", a language dropdown menu set to "English (en)", and a user profile icon. The main heading is "Sign in to continue". Below this, there is a white box containing a form. The form has a label "Use your e-mail address" above a text input field. Below the input field is a blue "Next" button. Underneath the button is a link that says "Create an account". Below this is a horizontal line with the word "Or" in the center. Underneath the line are three social media icons: Facebook (blue 'f'), Twitter (blue bird), and Google (red 'G'). Below these icons is the text "Or use the eID of your country". Underneath this text is a green icon of a person and a link that says "Select your country". At the bottom of the page, there is a banner that says "Easy, fast and secure: download the ECAS app" with three buttons for "Download on the App Store", "GET IT ON Google Play", and "Get it from Microsoft".

# REJESTRACJA W PROGRAMIE ETWINNING

<https://etwinning.pl/>

Kontakt

Newsletter



Dołącz do społeczności eTwinning



+A | A | A-

ZOBACZ MENU



**Zaloguj się na swoje konto eTwinning >>**

O programie



Szkolenia



Inspiracje i materiały



Konkursy



Przedstawiciele



# REJESTRACJA NA PLATFORMIE ESEP

<https://school-education.ec.europa.eu/pl>



Język



Logowanie



Tworzenie  
konta



[Strona główna](#)

[O mnie](#) ▾

[Spostrzeżenia](#)

[Rozwój](#) ▾

[Recognition](#)

[Tworzenie sieci](#)

[eTwinning](#)



European School Education Platform

# ZMIANA JĘZYKA NA ESEP



Tworzenie sieci eTwinning

Dla wygody można zmienić język angielski na język polski klikając w chmurkę EN English.

Po zmianie języka większość informacji pojawi się w języku polskim.

Informacje o logowaniu lub rejestracji nadal pojawiają się w języku angielskim.

Nie zaleca się wyboru automatycznego tłumaczenia strony

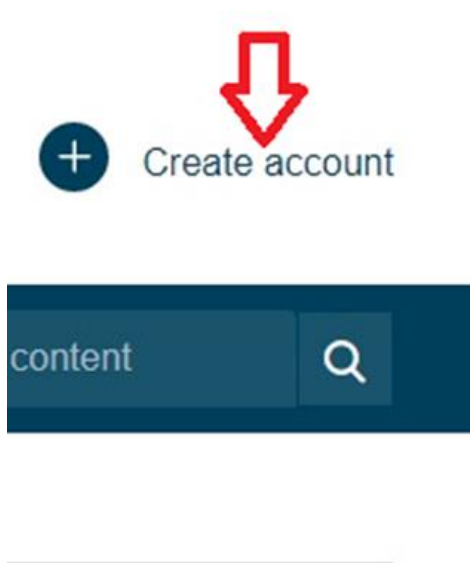
Select your language

EU official languages

български	Nederlands
español	polski ✓
čeština	português
dansk	română
Deutsch	slovenčina
eesti	slovenščina
ελληνικά	suomi
English	svenska



# TWORZENIE KONTA NA ESEP



## Rejestracja



To get started please choose one of the registration options below:

### Important

Do you have an existing **eTwinning** and/or a **School Education Gateway** account?

If **yes**, please check the email address listed in your eTwinning or on School Education Gateway profile. (In case you have an account on both platforms, please check your eTwinning account.)

In order to keep all the activities and projects carried out in the past, please make sure that the same email address set in your EU Login account is the same as the email address set in your eTwinning or School Education Gateway account.

If you don't know how to check the email address of your eTwinning or School Education Gateway account, please **check this article**.

Register on this platform with EU Login

Create EU Login

# TWORZENIE KONTA NA ESEP

Pojawi się komunikat z informacją o powiązaniu z poprzednią wersją platformy:

**Jeśli masz już konto eTwinning (zakładane na poprzedniej wersji platformy: [www.etwinning.net](http://www.etwinning.net)) lub konto w School Education Gateway stwórz konto EU Login za pomocą tego samego adresu e-mail, którego używałaś/eś na etwinning.net.**

# TWORZENIE KONTA NA ESEP

Korzystanie z nowej platformy European School Education Platform (ESEP) wymaga posiadania konta EU Login. Pojawią się dwie opcje:

**Register on platform with EU Login** – dla użytkowników posiadających już konto EU Login

**Create EU Login** – dla osób, które nie posiadają tego konta lub mają je założone z innym adresem mailowym niż ten wykorzystany na poprzedniej wersji platformy

# I ETAP – TWORZENIE KONTA NA ESEP WYMAGA KONTA EU LOGIN

## Rejestracja

To get started please choose one of the registration options below:

### Important

Do you have an existing **eTwinning** and/or a **School Education Gateway** account?

If **yes**, please check the email address listed in your eTwinning or on School Education Gateway profile. (In case you have an account on both platforms, please check your eTwinning account.)

In order to keep all the activities and projects carried out in the past, please make sure that the same email address set in your EU Login account is the same as the email address set in your eTwinning or School Education Gateway account.

If you do not know how to check the email address of your eTwinning or School Education Gateway account, please **check this article**.

Register on this platform with EU Login

Create EU Login

This website uses cookies. [Click here to learn more.](#) Close this message X

### EU Login

One account, many EU services

English (en) X


pl requires you to authenticate

## Sign in to continue

Enter your e-mail address or unique identifier

[Create an account](#) Next >

Or

 [Sign in with your eID](#)

W przypadku wybrania opcji posiadania konta EU LOGIN nastąpi przekierowanie do logowania

# I ETAP – TWORZENIE KONTA EU LOGIN

## Rejestracja

To get started please choose one of the registration options below:

### Important

Do you have an existing **eTwinning** and/or a **School Education Gateway** account?

If **yes**, please check the email address listed in your eTwinning or on School Education Gateway profile. (In case you have an account on both platforms, please check your eTwinning account.)

In order to keep all the activities and projects carried out in the past, please make sure that the same email address set in your EU Login account is the same as the email address set in your eTwinning or School Education Gateway account.

If you don't know how to check the email address of your eTwinning or School Education Gateway account, please [check this article](#).

Register on this platform with EU Login

Create EU Login

## Create an account


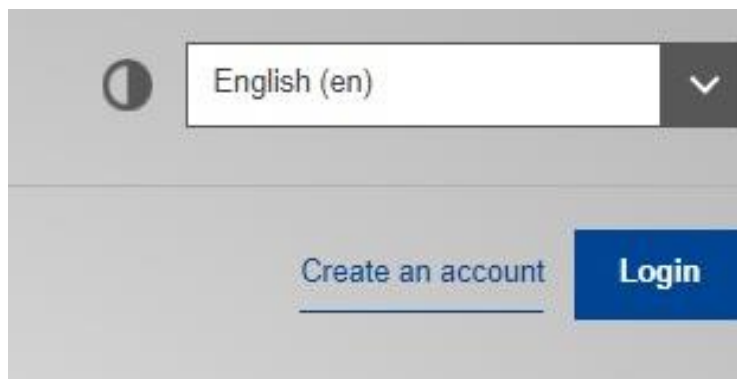
[Help for external users](#)

First name

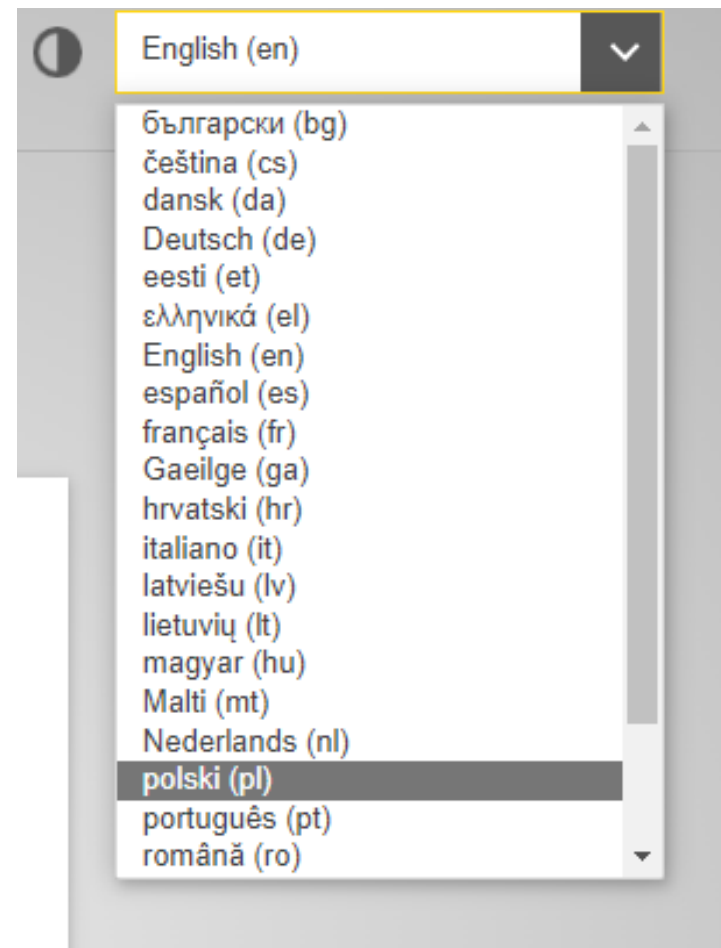
Last name

W przypadku wybrania opcji stworzenia EU LOGIN nastąpi przekierowanie do tworzenia nowego konta

# I ETAP – TWORZENIE KONTA EU LOGIN



W prawym górnym rogu po rozwinięciu listy możemy zmienić język



# I ETAP – TWORZENIE KONTA EU LOGIN

## Załącz nowe konto

[Pomoc dla użytkowników zewnętrznych](#)

Imię

Nazwisko

Adres e-mail


Potwierdź adres e-mail

Wybierz język e-maila


Zaznaczając to pole potwierdzasz, że przeczytałeś(-aś) i akceptujesz [oświadczenie o ochronie prywatności](#)

Załącz nowe konto

Anuluj



Imię



Nazwisko



Adres email



Potwierdzenie adresu email



Język



# I ETAP – TWORZENIE KONTA EU LOGIN

[Pomoc dla użytkowników zewnętrznych](#)

Imię  
Anna

Nazwisko  
Kowalska

Adres e-mail  
annakowalskaesen@gmail.com

Potwierdź

Wybierz

Zaznaczając to pole potwierdzasz, że przeczytałeś(-aś) i akceptujesz [oświadczenie o ochronie prywatności](#)

Załącz nowe konto Anuluj

⚙️ Proszę czekać...

Zabezpieczamy Twoją operację. Może to potrwać do 60 sekund.

Progress bar

## Załącz nowe konto

Dziękujemy za zarejestrowanie się. Otrzymasz wiadomość e-mail, która umożliwi Ci zakończenie procesu rejestracji.

Pojawi się komunikat o zabezpieczaniu operacji. W tym czasie należy pozostać na stronie (nie zmieniać okienek przeglądarki) oraz informacji i wysłaniu e-maila.



# I ETAP – TWORZENIE KONTA EU LOGIN

System Uwierzyteln.

Twoje hasło - Drogi Anna Kowalska, Zostałeś zarejestrowany w ECAS - Systemie Uwierzyteln...

Twoje hasło Odebrane x



System Uwierzytelniania <automated-notifications@nomail.ec.europa.eu>  
do mnie ▾

17:40 (3 minuty temu) ☆ ↶ ⋮

Drogi Anna Kowalska,

Zostałeś zarejestrowany w ECAS - Systemie Uwierzytelniania Komisji Europejskiej.

Twoja nazwa użytkownika to n00c9qjy.  login

W celu utworzenia hasła kliknij

[na ten link](#)  Link do utworzenia hasła

Na utworzenie hasła masz maksymalnie 24 godz.. Po upływie tego czasu możesz wysłać żądanie ponownie, klikając na ten sam link: następnie będziesz musiał ponownie wprowadzić swoją nazwę użytkownika i wysłać żądanie.

Jeżeli powyższy link nie działa, możesz skopiować następujący adres (upewnij się, że skopiowałeś cały adres!) i wkleić go w pasku adresu swojej przeglądarki:

<https://ecas.ec.europa.eu/cas/init/initialisePasswordLogin.cgi?wayf.domain=external&wayf.remember=checked&wayf.submit=Select&uid=n00c9qjy&resetCode=MQSac0vGQpl807j7qdcV7y4Yjqi2sr2jxpTNRGhtQe>

Przy logowaniu zawsze wybieraj domenę „Zewnętrzna”, nie „Komisja Europejska”.

W przypadku jakichkolwiek problemów nie odpowiadaj na tę wiadomość, ale postępuj zgodnie ze wskazówkami, które znajdziesz w zakładkach „Kontakt” lub „Pomoc” na stronie, na której próbowałeś się zarejestrować.


Na podany adres mailowy zostanie wysłany automatycznie wygenerowany login wraz z linkiem, pod którym użytkownik utworzy hasło.


# I ETAP – TWORZENIE KONTA EU LOGIN


**Nowe hasło**

! Proszę wybrać swoje nowe hasło.

n00c9qjy  
(Zewnętrzna)

Nowe hasło 

Potwierdź nowe hasło 

**Wyślij** 

Hasło nie może zawierać nazwy użytkownika i musi składać się z przynajmniej 10 znaków wybranych z co najmniej trzech spośród następujących czterech grup znaków (można używać spacji):

- Wielkie litery: od A do Z
- Małe litery: od a do z
- Cyfry: od 0 do 9
- Znaki specjalne: !"#\$%&'()\*+,-./:;<=>?@[\\]^\_`{|}~

Przykłady: pTEjdpfHH2 I9OsYBtkPb VyCCSqGnG7

[\[Utwórz inne przykładowe hasła\]](#)

Hasło musi zawierać dużą literę, znak specjalny oraz cyfrę i składać się z min. 10 znaków.

**Hasło nie może zawierać Twojego imienia.**

# I ETAP – TWORZENIE KONTA EU LOGIN

## Nowe hasło

! Twoje hasło EU Login zostało zmienione.


Dalej



## Logowanie pomyślne

! Jesteś zalogowany(-a) w systemie EU Login.

Aby wyłączyć automatyczne logowanie, kliknij na [Wyloguj](#) lub zamknij wszystkie okna przeglądarki.

Anna KOWALSKA 

Anna KOWALSKA 

annakowalskaesep@gmail.com

(Zewnętrzna)

Zmiana hasła

Moje konto





Wyloguj







# I ETAP – ZMIANY NA KONCIE EU LOGIN

The image displays two parts of the EU LOGIN user interface. On the left is a user profile card for Anna KOWALSKA, and on the right is the 'Moje konto' (My account) settings page.

**User Profile Card (Left):**


- Header: Anna KOWALSKA  
- Email: annakowalskaesep@gmail.com (Zewnętrzna)
- Options: [Zmiana hasła](#)  [Moje konto](#)  [Wyloguj](#)

**'Moje konto' Page (Right):**

- Header: **Moje konto**
- Options:
  -  Szczegółowe informacje dotyczące mojego konta
  -  **Konfiguruj moje konto** 
  -  Usuń moje konto

# I ETAP – ZMIANY NA KONCIE EU LOGIN


## Konfiguruj moje konto

Imię 


Anna


Nazwisko 

Kowalska

Adres e-mail 

annakowalskaesep@gmail.com

Wybierz język e-maila 

polski (pl) 

Chcę otrzymywać powiadomienia pocztą elektroniczną.  
 Zawsze ostrzegaj mnie, gdy jakaś aplikacja pyta o moją tożsamość  
 Pokaż szczegółowe informacje dotyczące mojego konta EU Login  
 Zawsze wymagaj uwierzytelniania wieloskładnikowego  
 Aktywuj uwierzytelnianie adaptacyjne dla mojego konta



Wyślij

Anuluj

Wybierając MOJE KONTO a następnie Konfiguruj moje konto możemy zmienić:

**Imię**

**Nazwisko**

**Adres email**

**Język**

# II ETAP – REJESTRACJA NA PLATFORMIE ESEP



EN English

Login

Create account

Home

About ▾

Insights

Development ▾

Recognition

Networking

eTwinning

Search for content



## European School Education Platform

ATTENTION - Please be informed that the Platform will be down for approximately 4 hours starting at 20:00, on 21 February 2023 for maintenance reasons. This new update will cause some delays in the indexation of the website and will affect the search functions. The networking area will be impacted until the end of the week. We are sorry for any inconvenience caused.



### Welcome to the European School Education Platform, the new home of eTwinning.

This first version of the platform provides eTwinners with the main services to find partners and develop projects. Additional features, including the full content of the School Education Gateway, will be available in the coming months. In the meantime, [School Education Gateway](#) remains temporarily online.

[Register](#)

Read the [Questions and Answers Section](#) to see how this affects you.

# REJESTRACJA W PROGRAMIE ETWINNING

<https://etwinning.pl/>

Kontakt

Newsletter



Dołącz do społeczności eTwinning



+A | A | A-

ZOBACZ MENU



**Zaloguj się na swoje konto eTwinning >>**

O programie



Szkolenia



Inspiracje i materiały




Konkursy



Przedstawiciele



# II ETAP – REJESTRACJA NA PLATFORMIE ESEP



PL polski Login Create account

Strona główna O mnie ▾ Spostrzeżenia Rozwój ▾ Recognition Tworzenie sieci eTwinning Search for content 🔍

European School Education Platform



Europejska Platforma Edukacji Szkolnej jest miejscem spotkań dla wszystkich zainteresowanych stron sektora edukacji szkolnej – personelu szkolnego, naukowców, decydentów i innych działających w tej dziedzinie podmiotów – obejmującym wszystkie poziomy kształcenia, od wczesnej edukacji i opieki nad dzieckiem po kształcenie podstawowe i średnie oraz wstępne kształcenie zawodowe.

W skład platformy wchodzi również europejska społeczność szkół **eTwinning**.

This website uses cookies. [Click here to learn more.](#) Close this message ✕

**EU Login**  
One account, many EU services

English (en) ▾

pl requires you to authenticate

**Sign in to continue**

Enter your e-mail address or unique identifier

[Create an account](#) Next >

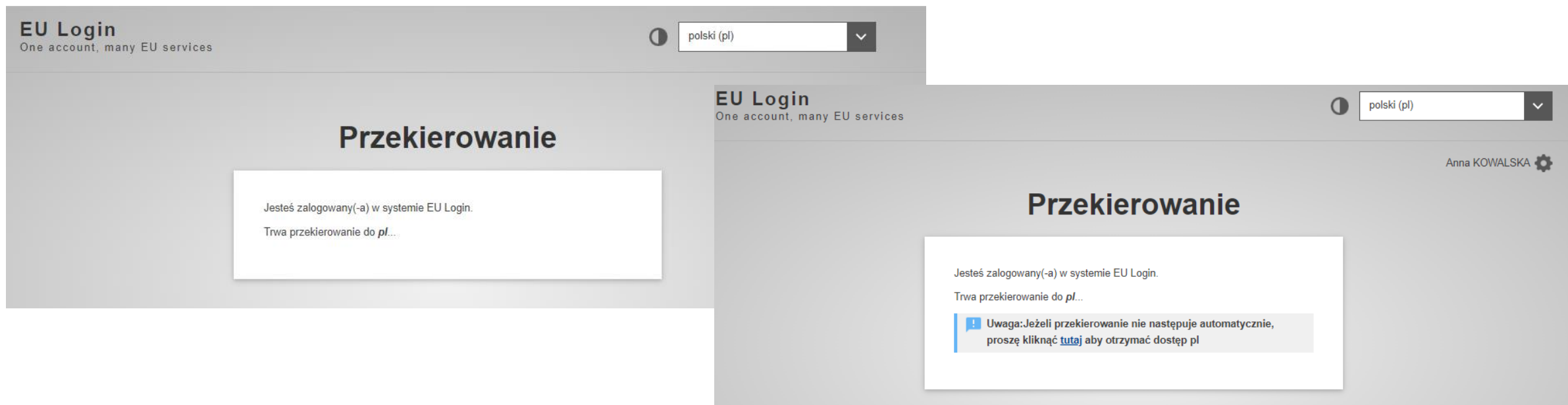
Or

[Sign in with your eID](#)

Po kliknięciu login – zaloguj - nastąpi przekierowanie do logowania na koncie EU LOGIN. Należy podać adres email oraz hasło.



# II ETAP – REJESTRACJA NA PLATFORMIE ESEP



Po zalogowaniu się na konto EU LOGIN nastąpi automatyczne przekierowanie na platformę ESEP

# II ETAP – REJESTRACJA NA PLATFORMIE ESEP



PL polski

Anna Kowalska ▾

Strona główna

O mnie ▾

Spostrzeżenia

Rozwój ▾

Recognition

Tworzenie sieci

eTwinning

Search for content



European School Education Platform



Status message

You have been logged in.

Zamknij tę wiadomość ✕

Register on the European School Education Platform

You are not registered for ESEP yet. In order to visit the restricted area of the platform, you need to proceed with the ESEP registration process.

Zamknij ✕

If you leave the page without submitting the form you will be redirected

Po zalogowaniu nowi użytkownicy muszą odpowiedzieć na kilka pytań.

# II ETAP – REJESTRACJA NA PLATFORMIE ESEP

## Register on the European School Education Platform

You are not registered for ESEP yet. In order to visit the restricted area of the platform, you need to proceed with the ESEP registration process. [Zamknij](#) 

If you leave the page without submitting the form you will be redirected back to this page. If you want to cancel the registration process then please use the Cancel button.

### About you

Please fill in the following information about you for completing the registration

\* oznacza pole wymagane

First name: Anna

Last name: Kowalska

E-mail: annakowalskaesep@gmail.com

Site and email language \*

polski

This information comes from your [EU Login](#). You can change your name, email address and password there. If you update your EU Login account details, the changes will be visible the next time you log in to the European School Education Platform.

Member type \*

- None -

Country of work \*

- None -

Accept the ESEP terms and conditions: [Disclaimer](#) [Privacy Policy](#) [Code of Conduct](#)

Anuluj

Dalej

**To niezwykle ważny etap!  
Błędne określenie kilku elementów  
zablokuje możliwość skorzystania  
z części eTwinning oraz  
uniemożliwi wsparcie techniczne  
ze strony Krajowego Biura  
eTwinning (konta nie-  
eTwinningowe nie podlegają  
uprawnieniom Biura).**

# II ETAP – REJESTRACJA NA PLATFORMIE ESEP

## Register on the European School Education Platform

You are not registered for ESEP yet. In order to visit the restricted area of the platform, you need to proceed with the ESEP registration process.

Zamknij (x)

If you leave the page without submitting the form you will be redirected back to this page. If you want to cancel the registration process then please use the Cancel button.

### About you

Please fill in the following information about you for completing the registration

\* oznacza pole wymagane

Proszę wypełnić poniższe informacje na swój temat, aby ukończyć rejestrację.

Nie jesteś jeszcze zarejestrowany/a na ESEP.

Aby uzyskać dostęp do ograniczonej strefy platformy, musisz przejść przez proces rejestracji na ESEP.

Jeśli opuścisz stronę bez wysłania formularza, zostaniesz przekierowany/a z powrotem na tę stronę.

Jeśli chcesz anulować proces rejestracji, użyj przycisku Anuluj.

## II ETAP – REJESTRACJA NA PLATFORMIE ESEP

First name: Anna ← Imię  
Last name: Kowalska ← Nazwisko  
E-mail: annakowalskaesep@gmail.com ← E-mail  
Site and email language \* ← Język strony i e-maila  
polski

This information comes from your [EU Login](#). You can change your name, email address and password there. If you update your EU Login account details, the changes will be visible the next time you log in to the European School Education Platform.

Pierwsze informacje pochodzą z konta EU Login. Można tam zmienić swoje imię, adres e-mail i hasło. Jeśli zaktualizujesz swoje dane konta EU Login, zmiany będą widoczne przy następnym logowaniu się na Europejską Platformę Edukacji Szkolnej.

## II ETAP – REJESTRACJA NA PLATFORMIE ESEP

Member type \*

- None -



**Member type:** należy wybrać konto dopasowane do roli użytkownika.

Z eTwinning jednak wyłączone są następujące typy użytkownika: Company Staff, Government, Higher Education Institution Staff, Parent/Guardian, ICT Coordinator, Librarian, Non for profit/NGO Staff, Other, Reasercher.

Najlepszą opcją dla eTwinerów jest **Teacher - Nauczyciel/Head Teacher - Dyrektor**. Teacher Educator oraz Student Teacher zarezerwowane są dla uczelni kształcących przyszłych nauczycieli.

## II ETAP – REJESTRACJA NA PLATFORMIE ESEP

Jeśli podczas rejestracji użytkownik określił swoją rolę jako Company Staff/Other, itp. nie kwalifikujące się do udziału w programie eTwinning. Niestety biuro nie ma możliwości zmiany tego typu roli na „eTwinningową”. Może jedynie zgłosić to w wewnętrznym systemie i poczekać na interwencję. Jeśli istnieje możliwość założenia nowego konta (użytkownik dysponuje innym adresem mailowym) warto przemyśleć ponowną rejestrację.




## II ETAP – REJESTRACJA NA PLATFORMIE ESEP

Jeśli podczas rejestracji użytkownik określił swoją rolę jako Teacher Educator/Student Teacher a nie jest pracownikiem/studentem uczelni kształcącej przyszłych nauczycieli. eTwiner powinien do swojego profilu dodać którąś z zarejestrowanych w programie uczelni i zgłosić się do Krajowego Biura. Po walidacji biuro dostęp do edycji jego konta, możemy zmienić tę rolę, a użytkownik może dodać do profilu właściwą placówkę i „opuścić” uczelnię.



## II ETAP – REJESTRACJA NA PLATFORMIE ESEP

Education type \*

Early Childhood Education and Care		Przedszkole i żłobek
School Education		Edukacja szkolna
Vocational Education and Training		Edukacja zawodowa i szkoleniowa

**Pozostałe opcje pojawią się po określeniu typu użytkownika. Ich widoczność jest też poniekąd sygnałem, że dany typ jest uprawniony do udziału w programie eTwinning.**

**Education type:** do wyboru zgodnie z etapem edukacyjnym, na którym działa użytkownik. Można wybrać więcej niż jeden etap

## II ETAP – REJESTRACJA NA PLATFORMIE ESEP

Subjects you are interested in



Przedmioty interesujące użytkownika

Optional if you completed "Interested vocational subjects"

Art x Foreign Languages x

Vocational subjects you are interested in



Przedmioty zawodowe interesujące użytkownika

Optional if you completed "Interested subjects"

Art x Pedagogics x

**Subjects:** przedmioty interesujące użytkownika (podlegają późniejszej edycji).

## II ETAP – SUBJECTS YOU ARE INTERESTED IN

Art – Sztuka/ Plastyka

Astronomy - Astronomia

Biology - Biologia

Chemistry - Chemia

Citizenship – Nauka o społeczeństwie

Classical Languages (Latin & Greek) – języki klasyczne (łacina & greka)

Cross Curricular – Zajęcia Interdyscyplinarne

Design & Technology - Technika

Drama – Aktorstwo / zajęcia teatralne

Economics - Ekonomia

Environmental Education- Edukacja środowiskowa

Ethics - Etyka

European Studies - Europeistyka

Foreign Languages – Języki obce

Geography - Geografia

Health Studies – Nauka o zdrowiu

History - Historia

History of Culture – Historia kultury

Home Economics - Zajęcia z gospodarstwa domowego

Informatics/ ICT - Informatyka/ technologie informacyjno-telekomunikacyjne

## II ETAP – SUBJECTS YOU ARE INTERESTED IN

Language & Literature - Język i literatura

Law - Prawo

Mathematics/ Geometry - Matematyka/  
Geometria

Media Education- Edukacja medialna

Music - Muzyka

Natural Sciences - Nauki przyrodnicze

Philosophy /Logic - Filozofia/ Logika

Physical Education - Filozofia/ Logika

Physics - Fizyka

Politics - Polityka

Pre-School Subjects - Przedmioty  
przedszkolne

Primary School Subjects - Przedmioty  
szkoły podstawowej/ edukacji  
wczesnoszkolnej

Psychology - Psychologia

Religion - Religia

Social Studies – Nauki społeczne

Sociology - Socjologia

Technology - Technologia

## II ETAP – VOCATIONAL SUBJECTS YOU ARE INTERESTED IN

Administration- Administracja

Agriculture – Rolnictwo

Art –Sztuka

Audiovisual media/photography- Media  
audiowizualne / fotografia

Building and civil works- Budownictwo i prace  
cywilne

Business and Marketing- Biznes i marketing

Catering and Tourism - Gastronomia i turystyka

Chemicals – Chemia

Commodity Expertise – Ekspertyza towarowa

Controlling –Kontrola

Creative Dramaturgy- Dramaturgia kreatywna

Defence, Rescue, Security – Obrona, Ratownictwo,  
Bezpieczeństwo

Elektricity and Electronics – Elektryczność i  
Elektronika

Food industries – Przemysł spożywczy

Forestry – Leśnictwo

Glass and Ceramics – Szkło i Ceramika

Graphic Design – Projektowanie graficzne

Guidance/ Counselling- Doradztwo / Poradnictwo

Handicrafts – Rękodzieło

Healthcare- Opieka zdrowotna

Huntsmanship – Łowiectwo

IT – Technologie informacyjne / Informatyka

Law Theory- Teoria prawa

## II ETAP – VOCATIONAL SUBJECTS YOU ARE INTERESTED IN

Macroeconomics- Makroekonomia

Mechanical engineering –Inżynieria mechaniczna

Nutrition science – Nauki o Żywieniu

Pedagogics- Pedagogika

Physical and sporting activities-  
Aktywności fizyczne i sportowe

Printing Industry- Przemysł poligraficzny

Public relations –Public relations

Retail trade – Handel detaliczny

Shipping/Fishing – Żegluga / Rybołówstwo

Socio-cultural services - Usługi socjokulturowe

Statistics- Statystyka.

Textiles, Clothes and Leather, Fashion -  
Tekstyli, Odzież i Skóra, Moda


Transport and Logistics - Transport i Logistyka


Veterinary science - Weterynaria


Wood industries/ Woodworking



- Przemysł drzewny / Przetwórstwo drewna

## II ETAP – REJESTRACJA NA PLATFORMIE ESEP

Country of work \*  Kraj, w którym pracuje użytkownik

- None - 

  Accept the ESEP terms and conditions: [Disclaimer](#) [Privacy Policy](#) [Code of Conduct](#) \*


Anuluj  Dalej 

**Country of work:** wybranie innego kraju niż Polska zablokuje możliwość wsparcia technicznego ze strony Krajowego Biura eTwinning w Polsce.

Zaakceptowanie warunków i postanowień ESEP.

## II ETAP – REJESTRACJA NA PLATFORMIE ESEP

Country of work \*

- None -	^
po	
French <u>P</u> olynesia	
<u>P</u> oland	 Kraj należy wybrać z listy rozwijanej
<u>P</u> ortugal	



# III ETAP – DOŁĄCZENIE DO PROGRAMU ETWINNING

Jeśli określone w poprzednim kroku parametry odpowiadają wymaganiom programu eTwinning system „zaprosi” użytkownika do przyłączenia się do społeczności eTwinnersów.



Status message

Zamknij tę wiadomość ✕

The changes to your profile have been saved.

Register on the European School Education Platform

You are eligible to apply for eTwinning

Why you should join eTwinning

eTwinning has created a school without borders, a common educational space for teachers and pupils. eTwinning promotes school collaboration in Europe through the use of information and communication technologies by providing support, tools and services to project schools.

The portal also offers online tools for teachers to find partners, launch projects, share ideas and best practices. Thanks to all individual tools, each member of the community can build interesting and useful partnerships with teachers throughout Europe in an easy, convenient and quick manner.

Nie chcę dołączyć do eTwinningu



I don't want to join eTwinning

Dołącz do eTwinningu



Dołącz do eTwinningu

# III ETAP – DOŁĄCZENIE DO PROGRAMU ETWINNING

Register on the European School Education Platform

**1. Your role within the school**

**Subjects of teaching**  
Optional if you completed "Vocational subjects of teaching"  
Wybierz opcje

**Vocational subjects of teaching**  
Optional if you completed "Subjects of teaching"  
Wybierz opcje

**Age from \***      **Age to \***  
- Select a value -      - Select a value -

Available for eTwinning project

---

**2. Dodaj szkołę\***  
Search by organisation country

**Country**  
Wybierz państwo

[Search organisation](#)      [Usuń filtry](#)

I declare that I have read and agree to the [eTwinning Privacy Policy](#) and the [eTwinning Code of Conduct](#)

Anuluj      Pomiń ten krok      Dalej

**Kliknięcie *Join eTwinning* otwiera kolejny etap formularza, gdzie użytkownik:**

- wskazuje nauczany przedmiot,
- grupę wiekową uczniów, z którymi pracuje,
- określa swoją dostępność dla projektów eTwinning
- oraz dodaje placówkę do swojego profilu.

# III ETAP – DOŁĄCZENIE DO PROGRAMU ETWINNING

## 1. Your role within the school

### Subjects of teaching

Optional if you completed "Vocational subjects of teaching"

Foreign Languages x

### Vocational subjects of teaching

Optional if you completed "Subjects of teaching"

IT x

**Określamy rolę w szkole poprzez wskazanie nauczanego przedmiotu/ nauczanych przedmiotów**

- **Wybieramy przedmioty, których uczymy**
- **Wybieramy przedmioty zawodowe, których uczymy**

**Jeden z obszarów jest obowiązkowy, drugi opcjonalny. Wcześniej wybieraliśmy z takich samych list przedmioty, które nas interesują.**

## III ETAP – DOŁĄCZENIE DO PROGRAMU ETWINNING

Age from \*

- Select a value - ^

4
5
6
7
8

Age to \*

- Select a value - v

Wskazujemy grupę wiekową uczniów, z którymi pracujemy, wybierając z list rozwijanych

Available for eTwinning project

Określamy swoją dostępność dla projektów eTwinning - brak zaznaczenia zablokuje możliwość utworzenia/dołączenie do projektu

# III ETAP – DOŁĄCZENIE DO PROGRAMU ETWINNING

## 2. Dodaj szkołę\*

Search by organisation country

Country

Wybierz państwo ^

Wpisz „/”, aby wyszukać w zapisanych informacjach X

Polska

Zarządzanie informacjami osobistymi

Portugal

duct



## 2. Dodaj szkołę\*

Search by organisation country

Country

Wybierz państwo ^

FrenchPolynesia

Poland

Portugal

duct



Dodając szkołę najpierw określamy kraj – wybierając z listy rozwijanej, nie z podpowiedzi przeglądarki

# III ETAP – DOŁĄCZENIE DO PROGRAMU ETWINNING

## 2. Dodaj szkołę\*

Search by organisation country

Country

Poland

Search organisation

Po określeniu kraju, klikamy „wyszukaj organizację”

Search Organisation

w Siedlcach

Szkoła Podstawowa nr 3 z Oddziałami Integracyjnymi w Siedlcach (4514)

Szkoła Podstawowa nr 4 im. A. Mickiewicza w Siedlcach (4621)

Szkoła Podstawowa nr 10 im. Księżnej Aleksandry Ogińskiej w Siedlcach (5073)

Szkoła Podstawowa nr 12 im. Kornela Makuszyńskiego w Siedlcach (8759)

Jeśli szkoła istnieje już w systemie wystarczy w polu *Search Organisation* wpisać charakterystyczne słowa z jej nazwy (najlepiej jedno, np. Chotomskiej, Swarzędzu, 361, itd.) Z wyświetlonej listy wybieramy właściwą szkołę.

## III ETAP – DOŁĄCZENIE DO PROGRAMU ETWINNING

**Search Organisation**

Szkoła Podstawowa z Oddziałami Integracyjnymi nr 6 w Siedlcach (17461) 

Can't find your organisation or school? [Register a new organisation or school.](#)

 I declare that I have read and agree to the [eTwinning Privacy Policy](#) and the [eTwinning Code of Conduct](#)

Po wybraniu właściwej szkoły z wyświetlonej listy oraz deklaracji zgody i klikamy *Next- Dalej*.

## III ETAP – DOŁĄCZENIE DO PROGRAMU ETWINNING

Etap dodawania szkoły może pojawić się podczas pierwszego logowania także dla osób posiadających już konto na poprzedniej wersji platformy.

Zdarza się, że w takim przypadku nie wyszukuje naszej szkoły (bo jest już ona domyślnie dodana do naszego profilu), należy pominąć ten krok i aktywować naszą szkołę do eTwinning z profilu głównego.

I declare that I have read and agree to the [eTwinning Privacy Policy](#) and the [eTwinning Code of Conduct](#)

Anuluj



Pomiń ten krok

Dalej



# III ETAP – DOŁĄCZENIE DO PROGRAMU ETWINNING

Komisja Europejska

PL polski Mail Katarzyna DRABAREK

Strona główna O mnie Spozrzenia Rozwój Recognition Tworzenie sieci eTwinning

European School Education Platform

Strona Główna > Networking > People > Katarzyna DRABAREK

TEACHER eTwinning validated

**Katarzyna DRABAREK**

Hi everyone I'm a German and an English teacher from Poland. I have taught English and German in Integrated Primary School in Siedlce since...

Show more

Default organisation:  
Szkoła Podstawowa z Oddziałami Integracyjnymi nr 6 w Siedlcach

Organisations Informacje Projekty

Organisations (1)

Add organisation

Test sch

Member rol

Default: No

Member status: Pending

eTwinning validation status:  
Non eTwinning

## III ETAP – DOŁĄCZENIE DO PROGRAMU ETWINNING

### Search Organisation

Please insert 5 or more characters...

Can't find your organisation or school? [Register a new organisation or school.](#)



Jeżeli nie ma szkoły w systemie należy skorzystać z opcji *Register a new organisation or school* - zarejestruj nową organizację lub szkołę.

## III ETAP – DOŁĄCZENIE DO PROGRAMU ETWINNING

Register on the European School Education Platform

Create a new organisation

\* oznacza pole wymagane

Select organisation type

School



Jeśli szkoły nie było w systemie opcja *Register a new organisation or school* otworzy formularz, na początku którego należy określić typ rejestrowanej placówki. Aby instytucja była uprawniona do udziału w programie należy wybrać **School (wyjątek stanowią instytucje kształcące przyszłych nauczycieli)**.

# III ETAP – DOŁĄCZENIE DO PROGRAMU ETWINNING

## 1. Location and address \*

Country \*

Region \*

Alternate region

Town \*


Address \*

Postal code

**Każde z pól oznaczonych gwiazdką jest obowiązkowe.**

**Określamy kraj, który zdefiniuje opcje regionu. Pojawi się lista województw.**

Region \*

Wybierz region	^
<hr/>	
Wybierz region	✓
<hr/>	
Dolnośląskie	
<hr/>	
Kujawsko-pomorskie	
<hr/>	
Lubelskie	
<hr/>	
Lubuskie	

## III ETAP – DOŁĄCZENIE DO PROGRAMU ETWINNING

Alternate region

Wybierz region

Town \*

Siedlce

Address \*

Sienkiewicza 49

Postal code

08-110

**Alternatywny region pozostawiamy bez zmian.**

**Wpisujemy**

- **miasto – town**
- **Adres – address – ulicę z numerem**
- **Kod pocztowy – postal code**

## III ETAP – DOŁĄCZENIE DO PROGRAMU ETWINNING

### 2. Organisation details \*

Legal name \*

School number

Public name \*

### Uzupełniane dane szkoły:

- Pełną oficjalną nazwę
- Numer szkoły (to pole może zostać puste)
- Publiczną nazwę szkoły – może być ta sama co oficjalna

## III ETAP – DOŁĄCZENIE DO PROGRAMU ETWINNING

ISCED level \*

Early childhood education (ISCED 0)	←	Przedszkole – oddziały przedszkolne
Primary education (ISCED 1)	←	Szkoła podstawowa
Lower secondary education (ISCED 2)	←	Szkoła podstawowa
Upper secondary education (ISCED 3)	←	Szkoła średnia
Post-secondary non-tertiary education (ISCED 4)		

Wybieramy poziom ISCED -międzynarodowej standardowej klasyfikacja edukacji. Możemy wybrać więcej niż jeden poziom. Poziomy edukacji obejmują: edukację przedszkolną (**poziom ISCED 0**), edukację na poziomie **szkoły** podstawowej (**poziomy ISCED 1 i 2**), edukację na poziomie szkoły średniej II stopnia (**poziom ISCED 3**) oraz szkolnictwo wyższe (**poziomy ISCED 6, 7 i 8**).

## III ETAP – DOŁĄCZENIE DO PROGRAMU ETWINNING

Education type \*

School Education ×	∨
Early Childhood Education and Care	
School Education	✓
Vocational Education and Training	



Przedszkole i żłobek



Edukacja szkolna



Edukacja zawodowa i szkoleniowa

**Education type:** do wyboru zgodnie z etapem edukacyjnym, na którym działa użytkownik. Można wybrać więcej niż jeden etap edukacyjny.






# III ETAP – DOŁĄCZENIE DO PROGRAMU ETWINNING

## 3. Contact details \*

Contact person

Contact visibility \*

- Select a value -	^
- Select a value -	✓
Everyone on the internet	
All ESEP registered users	
Only eTwinners	

Wszyscy w Internecie

Wszyscy użytkownicy zarejestrowani na platformie ESEP

Tylko eTwinerzy

Contact language

pl	▼
<u>P</u> olish	
<u>P</u> ortuguese	

Określamy, kto będzie widział nasze dane kontaktowe przy szkole oraz język komunikacji – można wybrać więcej niż jeden język.

## III ETAP – DOŁĄCZENIE DO PROGRAMU ETWINNING

### 4. Principal's details

Principal first name \*



Imię dyrektora szkoły

Principal last name \*



Nazwisko dyrektora szkoły

Principal email \*




E-mail dyrektora szkoły

Wpisujemy dane dotyczące dyrektora szkoły – dane są publiczne, zazwyczaj do odnalezienia na stronie www szkoły.

# III ETAP – DOŁĄCZENIE DO PROGRAMU ETWINNING

## 5. Profile information \*



Prześlij obraz 

Tylko jeden plik.  
Limit 10 MB.  
Dozwolone rodzaje: png gif jpg jpeg.



## Description \*

Dodaj opis



1500 characters

Dodajemy zdjęcie szkoły (strona www) oraz opis placówki (np. szkoła podstawowa)

# III ETAP – DOŁĄCZENIE DO PROGRAMU ETWINNING

Phone number ← Numer telefonu

Area ← Obszar

- None - ^

- None - ✓

Industrial ← przemysłowy

Island ← wyspiarski

Mountains ← górski

Rural ← wiejski

Sea shore ← nadmorski

Urban ← miejski

Website ←

Adres strony internetowej szkoły

This must be an external URL such as <http://example.com>.

6. Social media ←

Adresy mediów społecznościowych

Facebook profile

This must be an external URL such as <http://example.com>.

Twitter profile

This must be an external URL such as <http://example.com>.

LinkedIn profile

This must be an external URL such as <http://example.com>.

# III ETAP – DOŁĄCZENIE DO PROGRAMU ETWINNING

## 7. Accreditation

### Accreditation

- None -

### ▼ CAPTCHA

To pytanie sprawdza czy jesteś człowiekiem i zapobiega wysyłaniu spamu.

Math question \*  $2 + 0 =$

2



Solve this simple math problem and enter the result. E.g. for  $1+3$ , enter 4.

Anuluj

Po dodaniu wszystkich niezbędnych informacji należy potwierdzić zgodność danych i kliknąć *Create organisation* – *Utwórz organizację*



Create organisation

## III ETAP – DOŁĄCZENIE DO PROGRAMU ETWINNING

Szkoła nie zostaje automatycznie przypisana do profilu użytkownika. Ponownie pojawia się formularz dodawania szkoły do profilu. Należy ją wyszukać, wskazać i kliknąć *Submit - Dalej*. Po walidacji użytkownik będzie mógł z jej ramienia rozpocząć działania w programie eTwinning.



I declare that I have read and agree to the [eTwinning Privacy Policy](#) and the [eTwinning Code of Conduct](#)

Anuluj

Pomiń ten krok

Dalej



# III ETAP – DOŁĄCZENIE DO PROGRAMU ETWINNING

Komisja Europejska

polski Mail Katarzyna DRABAREK

Powiadomienia  
My dashboard  
Moje TwinSpaces  
My groups  
Mój profil  
Wyloguj

European School Education Platform

Strona Główna > Networking > People > Katarzyna DRABAREK

TEACHER eTwinning validated

**Katarzyna DRABAREK**

Hi everyone I'm a German and an English teacher from Poland. I have taught English and German in Integrated Primary School in Siedlce since...

Show more

Default organisation:  
Szkoła Podstawowa z Oddziałami Integracyjnymi nr 6 w Siedlcach

Organisations Informacje Projekty

Organisations (1)

Add organisation

eTwiner, na swoim koncie na platformie, może dodać więcej szkół, w których działa lub z którymi współpracuje.

Opcja Add organisation Dodaj organizację znajduje się na jego profilu na ESEP. Schemat działania jest identyczny jak opisane powyżej dodawanie istniejącej szkoły i rejestrowanie nowej placówki.

Dla uprawnionych instytucji, po wyszukaniu i dodaniu placówki do profilu, pojawia się zaproszenie do eTwinning. Dla każdej z dodawanych szkół aplikuje się o to osobno i każda z nich podlega odrębnej walidacji przez Krajowe Biuro eTwinning.

## III ETAP – DOŁĄCZENIE DO PROGRAMU ETWINNING

Jeśli nie można odnaleźć szkoły w systemie, a mamy pewność, że była zarejestrowana na poprzedniej wersji platformy

- Z reguły problem tkwi w sposobie wyszukiwania. Należy spróbować kilku wariantów używając pojedynczych słów, numerów, odpowiednio odmienionych nazw miejscowości (np. Krotoszynie).
- Warto także upewnić się, że określona rola wyszukiującego jest kompatybilna z poszukiwaną placówką, np.: Student Teacher nie wyszuka w procesie dodawania innych placówek niż uczelnie.
- Zawsze można napisać do Krajowego Biura, pracownicy sprawdzą co się dzieje.
- A w ostateczności należy dodać nową placówkę.



## III ETAP – DOŁĄCZENIE DO PROGRAMU ETWINNING

Nie można edytować opisu szkoły i jej danych samodzielnie.

Kontynuowane jest rozwiązanie z poprzedniej wersji platformy blokując możliwość edycji placówek użytkownikom.

Zbyt często przynosiło to skutki w postaci potężnego bałaganu, kiedy nauczyciel kończąc współpracę z jedną szkołą edytował jej dane „przerabiając” na nową placówkę tym samym przypisując ją pozostałym nauczycielom z danej szkoły oraz „przenosząc” realizowane tam projekty.

- Aby zmienić/zaktualizować dane należy się skontaktować z Krajowym Biurem eTwinning

# III ETAP – DOŁĄCZENIE DO PROGRAMU ETWINNING


✓ **Status message** Zamknij tę wiadomość ✕  
Join eTwinning #2816593 has been saved.

**Register on the European School Education Platform**

**Your platform experience**  
Przejdźmy do ostatniego kroku procesu rejestracji. Podane informacje pomogą Ci znaleźć odpowiednie możliwości wyjazdu, współpracowników i kursy.

**1. Profile information**

Profile picture

 **Prześlij obraz** 📎

Tylko jeden plik.  
Limit 10 MB.  
Dozwolone rodzaje: png gif jpg jpeg.

Description

Add description

Jeśli użytkownik doda szkołę istniejącą już w systemie pojawi się kolejny – ostatni już formularz do uzupełnienia.

W pierwszym kroku możemy dodać zdjęcie, do czego zachęcamy.

Oraz uzupełnienie informacji o sobie- najlepiej w języku/ach, w których zamierzamy realizować projekty.

## III ETAP – DOŁĄCZENIE DO PROGRAMU ETWINNING

**Profile visibility \***

Users registered on the platform ^

Everyone on the internet

Users registered on the platform ✓

Myself

**Time zone \***

Brussels v

Vienna

Vilnius

Volgograd

Warsaw ✓

Zagreb

**Languages spoken \***

Polish x

**Topics you are interested in**

Wybierz opcje v

Określamy:

- Widoczność naszego profilu
- strefę czasową – Brussels – Bruksela lub Warsaw - Warszawa
- Języki komunikacji
- Tematy, którymi się interesujemy

## II ETAP – TOPICS YOU ARE INTERESTED IN - TEMATY

Announcements – Ogłoszenia

Arts – Sztuka

Assessment – Ocenianie

Attendance – Frekwencja

Career paths – Ścieżki kariery

Citizenship – Obywatelstwo

Classroom management – Zarządzanie klasą

Communication skills- Umiejętności komunikacyjne

Competences- Kompetencje

Cultural competence –Kompetencje kulturowe

Cultural diversity- Różnorodność kulturowa

Cultural heritage - Dziedzictwo kulturowe

Curriculum- Program nauczania

Digital competence –Kompetencje cyfrowe

Digital Tools- Narzędzia cyfrowe

Disadvantaged learners- Uczniowie niepełnosprawni

Distance learning – Nauczanie na odległość

Early years education –Edukacja wczesnoszkolna

Entrepreneurship –Przedsiębiorczość

Events –Wydarzenia

Friends – Przyjaciele

Funding and resources- Finansowanie i zasoby

Inclusive teaching – Nauczanie włączające

Language learning- Nauka języków

## II ETAP – TOPICS YOU ARE INTERESTED IN - TEMATY

Learning space – Przestrzeń edukacyjna

Literacy – Umiejętności czytania i pisanie

Management- Zarządzanie

Mathematics- Matematyka

Media Literacy- Kultura mediów

Migrant Students – Uczniowie migranci

Non-Formal Learning – Nauka pozaszkolna /  
nieformalna

Online learning- Nauka online

Parents – Rodzice

Physical Education – Wychowanie fizyczne

Policy development - Opracowywanie polityk

Primary education- Edukacja wczesnoszkolna.

Professional development Rozwój zawodowy

Pupil mobility- Mobilność uczniów

Quality assurance – Zapewnienie jakości

Research- Badania

School data – Dane szkolne

School leadership - Przywództwo szkoły

School partnership and networks –  
Partnerstwa i sieci szkolne

School resources – Zasoby szkoły

Science – Nauki ścisłe

Secondary education - Edukacja średnia.

## II ETAP – TOPICS YOU ARE INTERESTED IN - TEMATY

- Social skills – Umiejętności społeczne
- Special needs education – Edukacja specjalna
- Tackling early school leaving –  
Przeciwdziałanie wczesnemu porzuceniu  
szkoły
- Teacher Academy curated resources- Zasoby  
edukacyjne Akademii Nauczyciela
- Teacher mobility- Mobilność nauczycieli
- Teaching- Nauczanie
- Trends –Trendy
- Vocational education- Edukacja zawodowa
- Well-being -Dobre samopoczucie.

# III ETAP – DOŁĄCZENIE DO PROGRAMU ETWINNING

## 2. Newsletters

I would like to receive the European School Education Platform newsletter

Your eTwinning application is pending. You will only receive the eTwinning newsletter when your application has been approved.

Zamknij 

Newsletter language

Polish

## 3. Notifications

Email address for notifications

annakowalskaesep@gmail.com

Zachęcamy do zasubskrybowania newsletteru.

Po weryfikacji konta będzie możliwość subskrypcji również newsletteru eTwinning.

E-mail do powiadomień zazwyczaj będzie automatycznie uzupełniony danymi z EU Login.

# III ETAP – DOŁĄCZENIE DO PROGRAMU ETWINNING

## 4. Website

### Website URL

Insert your website URL

## 5. Social media

### Facebook profile

Insert Facebook profile

### Twitter profile

Insert Twitter profile

### Instagram profile

Insert Instagram profile

### LinkedIn profile

Insert LinkedIn profile

### Who can contact you

Users registered on the platform

No-one

Zakończ

- Jeśli prowadzimy własną stronę internetową lub bloga możemy podać ich adres
- Możemy podzielić się linkami do naszych profili społecznościowych
- Na koniec określamy, kto może się z nami skontaktować



# III ETAP – DOŁĄCZENIE DO PROGRAMU ETWINNING



PL polski

Anna Kowalska ▾

[Strona główna](#)

[O mnie ▾](#)

[Spostrzeżenia](#)

[Rozwój ▾](#)

[Recognition](#)

[Tworzenie sieci](#)

[eTwinning](#)



European School Education Platform



**Status message**

The profile has been saved.

Zamknij tę wiadomość ✕

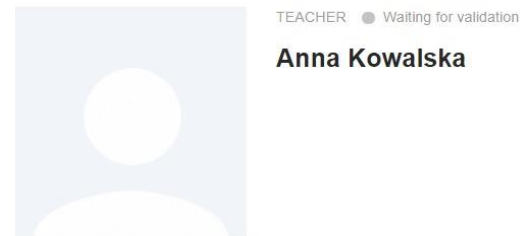
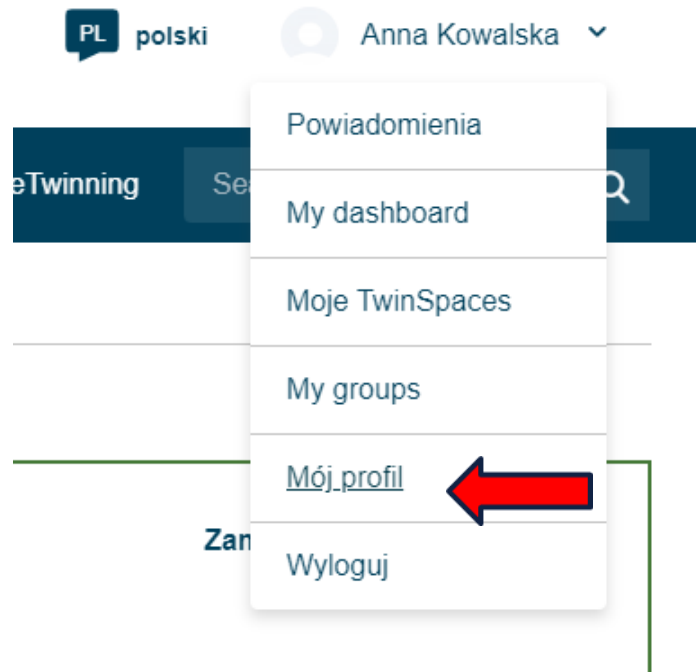
## Gotowe! Co dalej?

Welcome to the eTwinning where materials are at the disposal of the registered teachers. This materials were created to support the progression and motivate teachers to go deeper in all areas.

[Kontynuuj przeglądanie platformy](#)

[Dołącz lub dodaj organizację](#)

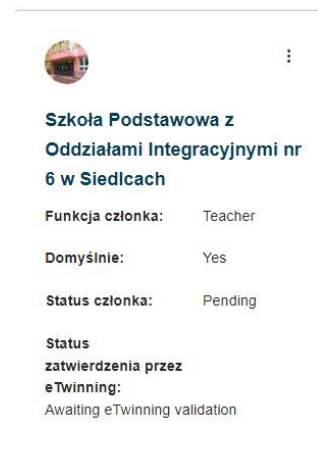
# ANALIZA USTAWIEŃ KONTA/PROFILU



Edycja profilu



Organisations (1)



Dodawanie organizacji

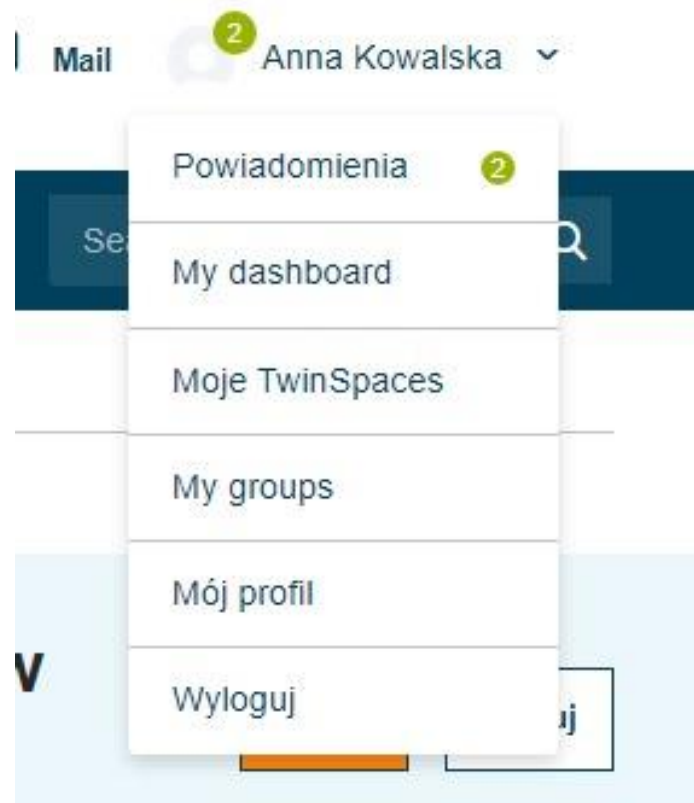
# ANALIZA USTAWIEŃ KONTA/PROFILU




Po wypełnieniu wszystkich pól i wysłaniu formularza, użytkownik wraz ze wskazaną placówką trafia na listę oczekujących na walidację (waiting for validation). Krajowe Biuro eTwinning sprawdza, czy dana osoba faktycznie jest zatrudniona w dodanej placówce. Jeśli pojawiają się wątpliwości Biuro kontaktuje się mailowo z daną osobą.



# ANALIZA USTAWIEŃ KONTA/PROFILU




## Notifications

Close 

[View All](#)



Your request to join Szkoła Podstawowa z Oddziałami Integracyjnymi nr 6 w Siedlcach has been accepted. Visit your profile and update your default school if needed.

 Dziś o 11:45 AM



Your application regarding Szkoła Podstawowa z Oddziałami Integracyjnymi nr 6 w Siedlcach has been accepted. Please visit your profile and update your default school if needed

 Dziś o 11:45 AM

# ANALIZA USTAWIEŃ KONTA/PROFILU

TEACHER ● eTwinning validated

**Katarzyna DRABAREK**

Hi everyone I'm a German and an English teacher from Poland. I have taught English and German in Integrated Primary School in Siedlce since...

Show more ▾

Default organisation:  
Szkoła Podstawowa z Oddziałami Integracyjnymi nr 6 w Siedlcach

Wyloguj

368 contacts

Edytuj profil

**Szkoła Podstawowa z Oddziałami Integracyjnymi nr 6 w Siedlcach**

Funkcja członka: Teacher

Domyślnie: Yes

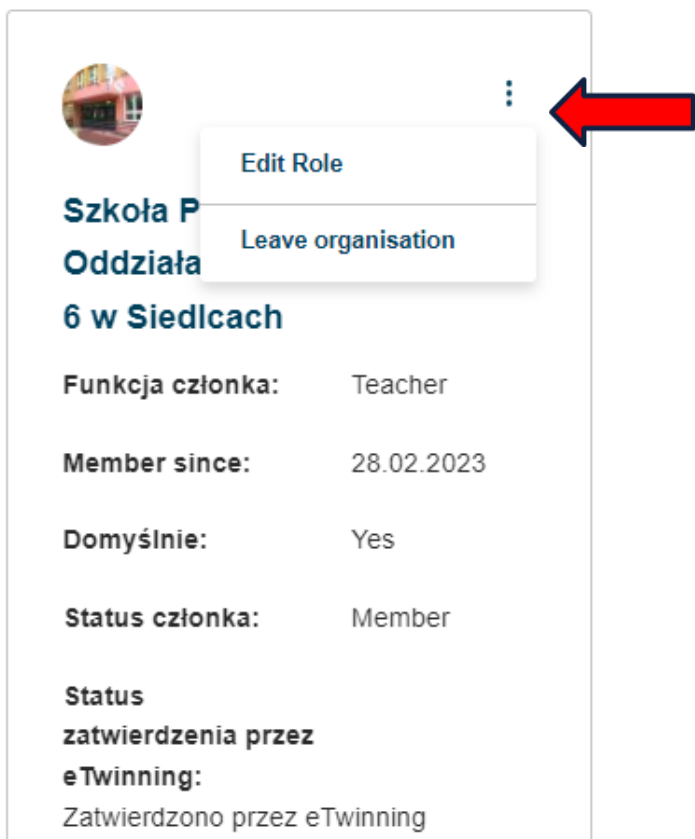
Status członka: Member

Status zatwierdzenia przez eTwinning:  
Zatwierdzono przez eTwinning

Jeśli dane się zgadzają konto zostaje zwalidowane – eTwinning validated i użytkownik uzyskuje dostęp do eTwinningowej części platformy. Uzyskuje tym samym możliwość nawiązywania kontaktów, dodawania postów i rozpoczynania/dołączania do projektów eTwinning.

# ANALIZA USTAWIEŃ KONTA/PROFILU

## Organisations (1)

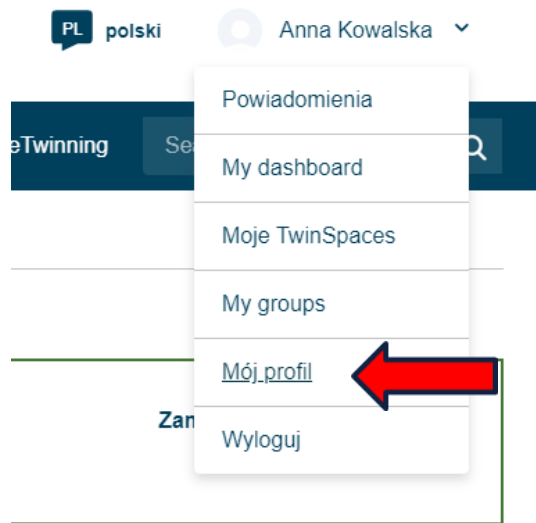


The screenshot shows a user's profile within an organization. At the top left is a circular profile picture of a school building. To its right is a vertical ellipsis (three dots) menu icon, which is highlighted by a red arrow. A dropdown menu is open, showing two options: "Edit Role" and "Leave organisation". Below the profile picture, the organization name is displayed as "Szkoła P Oddziała 6 w Siedlcach". The user's role is listed as "Funkcja członka: Teacher", and they have been a member since "28.02.2023". Other details include "Domyślnie: Yes" and "Status członka: Member". At the bottom, it states "Status zatwierdzenia przez eTwinning: Zatwierdzono przez eTwinning".

Po kliknięciu trzech kropeczek przy organizacji możemy:

- Edytować swoją rolę w szkole – Edit Role
- Opuścić organizację

# ANALIZA USTAWIEŃ KONTA/PROFILU



TEACHER ● Waiting for validation

Anna Kowalska



Edycja profil



Po wybraniu edycji profilu należy sprawdzić, czy mamy zaznaczoną dostępność do projektów eTwinning oraz czy na pewno nasz profil jest aktywny – brak zaznaczenia przy deactivate profile

# ANALIZA USTAWIEŃ KONTA/PROFILU

## Newsletter

- I would like to receive the European School Education Platform newsletter
- I'd like to receive the eTwinning newsletter

## Newsletter language

Polish



Pojawi się również  
opcja  
zasubskrybowania  
newsletteru  
eTwinning



# LINK DO PROFILU

<https://school-education.ec.europa.eu/pl/networking/people/ndrabaka>

My Bookshelf - Ma... Krajowe Biuro Prog... Inbox (5... abar... Facebook | ESEP Portal LIBRUS Szkoła PONS Wörterbuch |... https://academy.eu... Quizlet

Komisja Europejska | **Link do profilu**

PL polski Mail Katarzyna DRABAREK

Powiadomienia  
My dashboard  
Moje TwinSpaces  
My groups  
Mój profil  
Wyloguj

Strona główna O mnie Spstrzeżenia Rozwój Recognition Tworzenie sieci eTwinning

Europea ion Platform

Strona Główna > Networking > People > Katarzyna DRABAREK

TEACHER ● eTwinning validated

**Katarzyna DRABAREK**

368 contacts

Edytuj profil

Hi everyone I'm a German and an English teacher from Poland. I have taught English and German in Integrated Primary School in Siedlce since...

# KONTAKT DO PRELEGENTA

Katarzyna Drabarek  
drabarekkatarzyna@gmail.com



image: Freepik.com

# SESJA Q&A



W przypadku pytań,  
proszę o ich zadawanie na  
czacie.

# MATERIAŁY

Prezentacja jest dostępna na stronie wydarzenia:

<https://konferencje.etwinning.pl/webinarium-etwinning-seria-europejska-platforma-edukacji-szkolnej-i-nowa-platforma-etwinning-bez-tajemnic-1>

Nagranie upublicznimy na kanale:

[YouTube eTwinning Polska](#)

# REGIONALNA KONFERENCJA ETWINNING



REGIONALNA  
KONFERENCJA  
WARSZTATOWA eTwinning



**KREATYWNIE  
I KRYTYCZNIE**  
- SPOTKANIE NAUCZYCIELI  
HUMANISTÓW

**18 MARCA 2023 R.**  
**HOTEL AMBASADOR, ŁÓDŹ**

Rejestracja na: [WWW.ETWINNING.PL](http://WWW.ETWINNING.PL)



Współfinansowane przez  
Unię Europejską



## NAJBLIŻSZE WYDARZENIA ONLINE

- 6-8.02.2023, godz. 17:30-19:00 - Mój pierwszy projekt z Ambasadorem: Mikołaj Kopernik – Słońce, Toruń i piernik
- 6-8.03.2023, godz. 18:00-19:30 - Mój pierwszy projekt z Ambasadorem: Najwięksi polscy odkrywcy i podróżnicy
- Kursy internetowe realizowane na platformie Moodle

# GRUPY TEMATYCZNE ETWINNING

Grupy prowadzone w języku polskim:

Programowanie z eTwinning

eTwinning Wczesnoszkolni

eTwinningowe TIKanie z językami

Humaności na TIK tak!

Szkoły branżowe i techniczne w eTwinning

LogoTwinerzy

PrzedszkoleTwinning

Wrażliwi na (dez)informację

Grupa międzynarodowa:

Bringing eSafety into eTwinning projects



**FUNDACJA ROZWOJU SYSTEMU EDUKACJI**

AL. JEROZOLIMSKIE 142A

02-305 WARSZAWA

TEL.: +48 22 46 31 000

[WWW.ETWINNING.PL](http://WWW.ETWINNING.PL)

[ETWINNING@FRSE.ORG.PL](mailto:ETWINNING@FRSE.ORG.PL)

**INSTAGRAM:** [ETWINNING POLSKA](https://www.instagram.com/ETWINNING_POLSKA)

[WWW.FACEBOOK.COM/ETWINNINGPOLSKA](https://www.facebook.com/ETWINNINGPOLSKA)

**TWITTER:** [@ETWINNINGPOLSKA](https://twitter.com/ETWINNINGPOLSKA)



Współfinansowane przez  
Unię Europejską



**DZIĘKUJEMY ZA UDZIAŁ W WEBINARIUM**