

Warsztaty Doskonalenia Zawodowego
dla nauczycieli językowców

Transformacja cyfrowa z eTwinning

19-20 maja 2023 r.
Warszawa

www.etwinning.pl





Transformacja cyfrowa z eTwinning


Escape room? Tak, chcemy więcej!
Malwina Kordus



Transformacja
cyfrowa
z eTwinning

Warsztaty Doskonalenia Zawodowego eTwinning dla nauczycieli językowców

19-20.05.2023
Warszawa



CZASOPISMO DLA NAUCZYCIELI
 [języki:OBCE]
 w szkole

www.etwinning.pl





Escape room-pokój zagadek

- ✓ zespołowa gra wymagająca współpracy
- ✓ realizacja treści podstawy programowej
- ✓ rozwój kompetencji kluczowych





Escape room-pokój zagadek

- ✓ połączenie nauki z zabawą;
- ✓ angażująca fabuła;
- ✓ logiczne zagadki, łamigłówki;
- ✓ zadania manualne;
- ✓ zadania z podręcznika stają się wyzwaniem;
- ✓ pozytywne emocje;
- ✓ poziom trudności dostosowany do wiedzy i umiejętności uczniów.



Po nitce do kłębka

Po rozwiązaniu zadania otrzymujemy wskazówkę, gdzie jest kolejne zadanie; Tworzymy "łańcuch" zadań, które doprowadzą nas do finałowego zadania.

Zgarnij wszystkie!

Każde zadanie jest niezależne,
uczniowie wykonują zadania w dowolnej kolejności
zdobywając „nagrody”, które stworzą klucz/hasło.



Fabula

Stworzenie intrygującej fabuły jest bardzo istotną częścią pokoju zagadek. Określamy cel naszych zmagañ oraz informację co uczniowie otrzymają za wykonane zadanie.





Misje/zagadki

Zagadki opierają się na wiedzy
i logicznemu myśleniu.
Wykorzystują elementy TIK.





Narzędzia przydatne do tworzenia escape room.



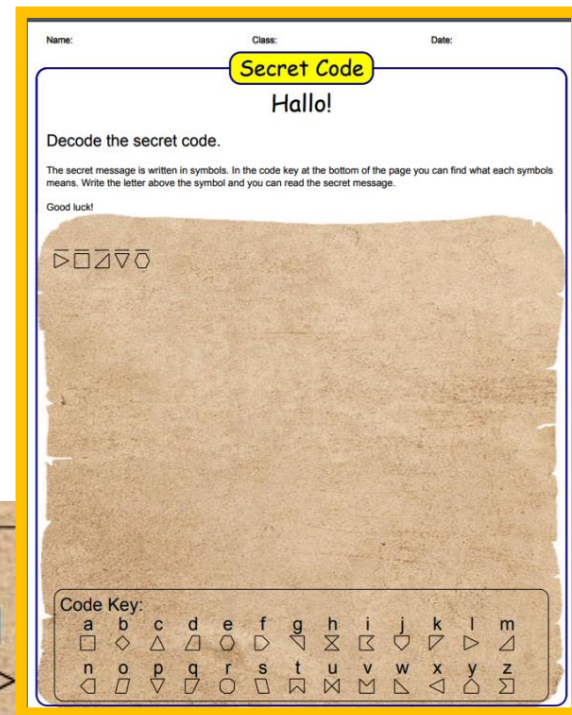

<https://www.fodey.com/generators/newspaper>



Sekretny kod-edu-games.org



<https://www.edu-games.org/printables/secret-code.php>





Sekretny kod-theteachersroom.com

Secret Message

ζ π ε ε θ .

π λ π ρ π π π π

π	Ω	ρ	ϣ	π	π	π	ζ	π	ε	ψ	ε	φ
A	B	C	D	E	F	G	H	I	J	K	L	M
ρ	θ	π	δ	ζ	Γ	π	λ	ρ	π	Σ	π	ρ
N	O	P	Q	R	S	T	U	V	W	X	Y	Z

Parameters

Title	Symbols	Decor Style
<input type="text"/>	Etched (Normal)	Simple Border
Message	Legend Color	Decor Image (URL)
<input type="text" value="Enter your own message."/>	Rainy Day	<input type="text"/>
	View	
	Preview	

theteachersroom.net/secretmessage/secretmessage.html



Sekretny kod- quaap.com

— ☉ + 2 ♪ ♪ ♪ ☉ ♪ ♪

☆ == ✂

2	♪	☉	☆	+	♪	♪	☉	♪	♪	♪	♪	♪	♪	♪
a	b	c	d	e	f	g	h	i	j	k	l	m		
♪	☉	♪	♪	♪	♪	♪	♪	==	♪	—	♪	♪	♪	♪
n	o	p	q	r	s	t	u	v	w	x	y	z		
★	♪	♪	♪	♪	♪	♪	♪	♪	♪	♪	♪	♪	♪	♪
0	1	2	3	4	5	6	7	8	9	.	!	?		
♪	∞	♪												
,	'	"												

Code 1 quaap.com/edu

Page title

Type symbols math

Code to use (Each number uses a different, consistent code. Random is random.)

Text to encode

Extended characters (ñ, é, ü, ç, ...)

online print

6	1	11	11	16															
+3	+4	+5	+5	+1															

5	6	7	3	8	2	11	9	12	13	4	16	14							
a	b	c	d	e	f	g	h	i	j	k	l	m							
10	17	18	15	21	20	24	23	26	27	19	25	0							
n	o	p	q	r	s	t	u	v	w	x	y	z							
29	30	22	33	34	28	31	36	38	32	41	39	1							
0	1	2	3	4	5	6	7	8	9	.	!	?							
43	45	44																	
,	'	"																	

Code 1 quaap.com/edu



Kod QR do zamalowania-mal-den-code.de

pädagogische hochschule schwyz

DE FR Impressum



Mal-den-Code.de

QR-Codes lassen sich vielfältig in der Schule gebrauchen. Mit dieser Website kannst du dir QR-Codes zum Ausmalen erstellen, die sich prima für ein Quiz oder einen Wettbewerb verwenden lassen.



QR-Codes ?

Was steckt hinter den quadratischen Codes?
Was sind QR-Codes zum Ausmalen?

[? mehr erfahren »](#)

Code erstellen

Erstelle entweder einen fertigen QR-Code oder
einen QR-Code zum Ausmalen.

[✍ QR-Code erstellen »](#)

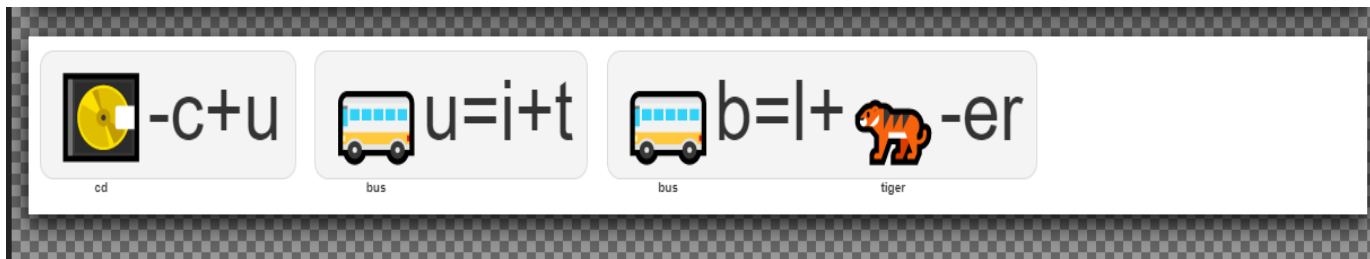
Code einscannen

Auf dem Smartphone: **iOS** und **Android**.
Oder hier per Webcam einscannen.

[📷 per Webcam scannen »](#)



Rebusy- festisite.com



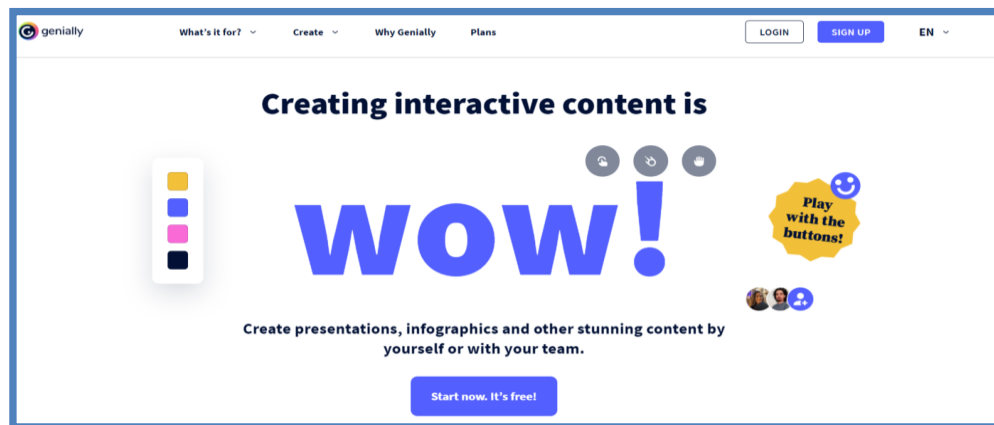


<http://www.ransomizer.com/>

W i e G E H T e S d I r ?



Genial.ly



<https://view.genial.ly/607ac4c95a25e70d38bea9f5/game-breakout-escape-room-etwinning>



Transformacja cyfrowa z eTwinning

Dziękuję za uwagę.

Malwina Kordus
malwinakordus@gmail.com