



Transformacja cyfrowa z eTwinning

eTwinningowe TIKanie z językami

**Wioletta Sosnowska, Renata Zając,
Monika Mojsiejonek**



eTwinningowe TIKanie z językami



[eTwinningowe TIKanie z językami | ESEP](https://europa.eu) [\(europa.eu\)](https://europa.eu)

Grupa działa od sierpnia 2020r.

Moderatorki:

Monika Mojsiejonek – j. angielski

Renata Zając – j. niemiecki

Wioletta Sosnowska – j. francuski

oraz wsparcie współpracy
dyrektorów z językowcami



Moderatorki grupy



Nauczycielka języka angielskiego w Europejskiej Szkole Podstawowej i Europejskim Liceum Ogólnokształcącym dr Rahn w Zielonej Górze, nauczyciel konsultant w Ośrodku Doskonalenia Nauczycieli w Zielonej Górze. W eTwinning od 2011r. Laureatka trzech edycji konkursu „Nasz Projekt eTwinning” oraz Europejskiego Konkursu eTwinning za najlepszy projekt anglojęzyczny. Pasjonatka projektów interdyscyplinarnych i narzędzi TIK wspierających codzienną pracę nauczyciela.



Z eTwinningiem jestem związana od samego początku, jestem też mocno zaangażowana w realizację projektów Erasmus+. Lubię nowoczesne technologie, to właśnie te narzędzia pozwalają mi na realizację wielu ciekawych przedsięwzięć. Z pewnością słyszeliście o niedźwiedziu Wojtku - to mój największy eTwinningowy sukces. Lubię uczyć i wprowadzać dzieci, młodzież i dorosłych w magiczny świat języków obcych i kultur, a realizacja międzynarodowych projektów jest do tego najlepszą okazją!



Jestem nauczycielką języka niemieckiego w Publicznej Szkole Podstawowej Nr 3 z Oddziałami Integracyjnymi w Kozienicach. Swoją przygodę z programem eTwinning rozpoczęłam od wzięcia udziału w kursie internetowym "Jak uczestniczyć w programie eTwinning?" i od tego czasu aktywnie w nim uczestniczę. Od kilku lat jestem również trenerem kursów online. Uwielbiam nowe narzędzia TIK, które często wykorzystuje w swojej pracy. Lubię podróżować, zdobywać nowe doświadczenia i dzielić się wiedzą z innymi.



Czym się zajmujemy w grupie eTwinningowe TIKanie z językami?

- ✓ Wymiana doświadczeń
- ✓ Dzielenie się wiedzą, umiejętnościami i dobrymi praktykami
- ✓ Zdobywanie nowych umiejętności poprzez poznawanie nowych narzędzi TIK
- ✓ Prezentacja narzędzi pomocnych w poszerzaniu wiedzy leksykalnej i gramatycznej uczniów
- ✓ Prezentacja angażujących, motywujących do praktycznego wykorzystania języka obcego zadań opartych nie tylko na pracy indywidualnej ale także grupowej
- ✓ Różnorodne aktywności, w których nauczyciele mogą wykorzystać w praktyce nową wiedzę dotyczącą metod i narzędzi TIK



eTwinningowe TIKanie z językami

- 1 O nas
- 2 Z naszego archiwum
- 3 Ankieta bieżących potrzeb członków grupy
- 4 ESEP - nowa platforma - rejestracja i wskazówki
- 5 Inspiracje językowe ▾
- 6 Narzędziownia ▾
- 7 Webinaria ▾
- 8 Przydatne publikacje ▾
- 9 Akcje tematyczne ▾



WSKAZÓWKI DO KORZYSTANIA Z ESEP (EUROPEJSKA PLATFORMA EDUKACJI SZKOLNEJ)



eTwinningowe TIKanie z językami

Najważniejsze informacje dotyczące korzystania z nowej platformy eTwinningowej - ESEP - znajdują się w tym artykule:

https://etwinning.pl/aktualnosci/nowa-platforma-etwinning-rejestracja-i-wskazowki-nt-korzystania?fbclid=IwAR2bhL3i_OjxLr2ioRpZn_y-KX5xn4I1YZMMwIVzA9TEnY6COKn80WfUrt8



Mój dysk > Materiały grupowe ▾ 👤

Typ pliku ▾

Osoby ▾

Ostatnie zmiany ▾

Nazwa ↑

- 👤 Akcje tematyczne
- 📁 Baza narzędzi TIK dla językowców
- 👤 Dzień Bezpiecznego Internetu
- 👤 Hello! / Hallo! / Bonjour!
- 👤 Inspiracje od moderatorek grupy
- 📁 Kalendarz adwentowy 2021
- 👤 Konkurs "Językowa e-dukacja"
- 👤 Konkursy i quizy
- 👤 Królowa Elżbieta II - materiały
- 👤 Pierwszy (i kolejny) projekt językowy
- 👤 Podsumowanie działań grupy w I semestrze pracy
- 👤 Podsumowanie działań grupy w pierwszym roku jej funkcjonowania

Materiały i zasoby
wypracowane
w dwóch pierwszych latach
funkcjonowania grupy
są dostępne w zakładce

„Z naszego archiwum”



INSPIRACJE JĘZYKOWE

Zestaw pomysłów, aplikacji i portali edukacyjnych opracowany przez grupowe moderatorki.

Materiały mogą być wykorzystywane z uczniami w każdym wieku i na każdym poziomie zaawansowania językowego.





Czterej muzykanci z Bremy


J.I.W. Grimm

Przeczytaj bajkę.

Pewien stary, wysłużony osioł, chcąc uniknąć przerobienia go na skórę do bębna, udał się do Bremy, aby zaciągnąć się do orkiestry miejskiej. Po drodze spotkał

Po dodaniu tekstu zjedź na dół i naciśnij ikonę plusa, aby dodać kolejny element.

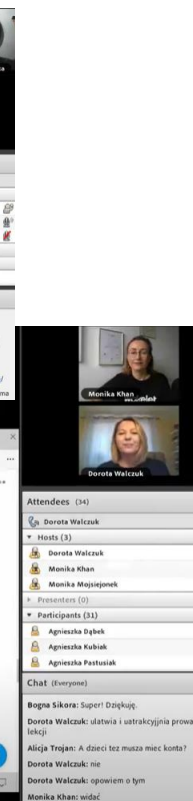
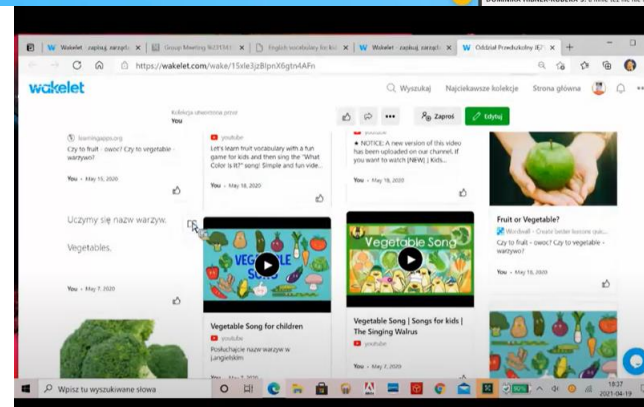
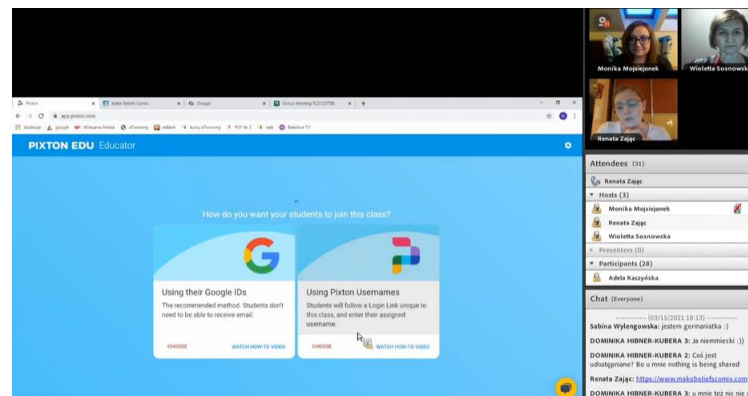
NARZĘDZIOWNIA





WEBINARIA GRUPOWE

- „Effective cooperation” – efektywna współpraca projektowa – we współpracy z Ivaną Faziková (Hlohovec, Słowacja)
- „Komiks na lekcjach języków obcych”
- „Poznaj Wakeleta”
- „Praca z uczniem z SPE na lekcjach języków obcych”
- „Neurodydaktyka w projektach językowych eTwinning”

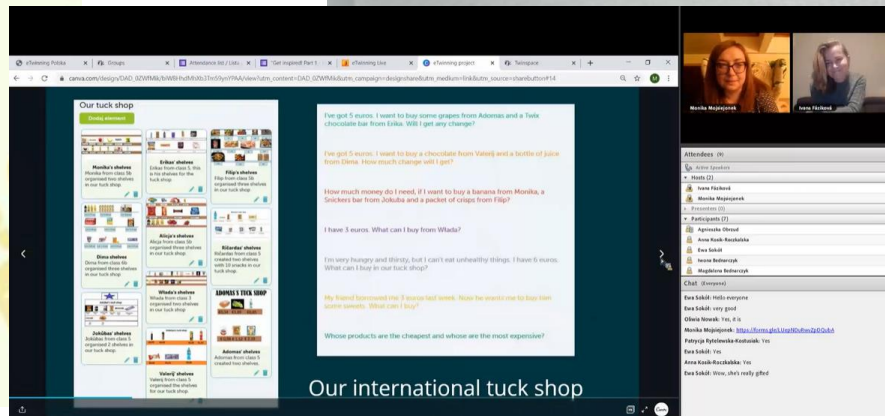
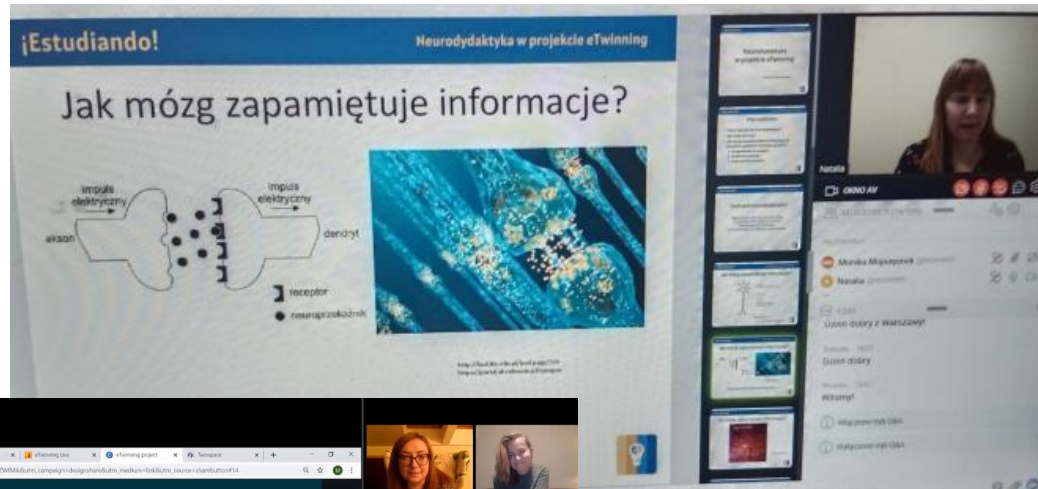
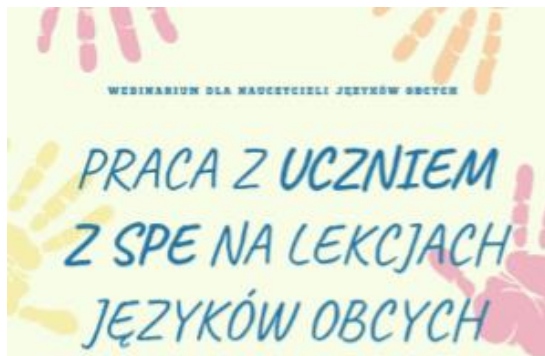




Transformacja
cyfrowa
z eTwinning

Warsztaty Doskonalenia Zawodowego eTwinning dla nauczycieli języków obcych

19-20.05.2023
Warszawa




**ZACHĘCAMY DO ZGŁASZANIA
I PREZENTOWANIA SWOICH DZIAŁAŃ
PROJEKTOWYCH W RAMACH
KAWIARENKI JĘZYKOWEJ!**





LANGUAGE FUNCTIONS

Making an invitation / Accepting an invitation / Declining an invitation



Komiks z grupą eTwinningowe TIKanie z językami

Komiks autorstwa Ewy Sokół

AKCJE TEMATYCZNE

Zakropkowany Dzień Języków Obcych 2021

Justyna Płota, Szkoła Podstawowa im.
Orla Białego w Sokolowicach

O mnie i mojej pracy

Uczę języka angielskiego i geografii, a ostatnio staram się uczyć języka na geografii :-). Uwielbiam realizować projekty eTwinning i uczyć się nowych, ciekawych rzeczy zarówno od innych nauczycieli, ale przede wszystkim od moich uczniów, którzy nie przestają mnie zaskakiwać swoją kreatywnością i pomysłami.

Moi uczniowie

Moi uczniowie to zarówno dzieci z klas I-III, które uwielbiają śpiewać piosenki i świetnie im to wychodzi, jak i młodzież z klas starszych, którzy lubią i potrafią pracować w grupie i chętnie nabywają nowych umiejętności



Moje pomysły

Kilka lat temu, w ramach obchodów Dnia Języków obcych, uczniowie wyszukiwali ciekawostek dotyczących różnych języków na świecie, następnie tworzyli z wyszukanych informacji plakaty, które wykorzystaliśmy do grupowej zabawy w czasie lekcji. Wygrała ta drużyna, która w określonym czasie odnalazła na plakatach wywieszonych na szkolnym korytarzu jak najwięcej odpowiedzi dotyczących wyszukanych wcześniej ciekawostek. Emocji było co niemiara.



Oto kilka propozycji materiałów, które mogą zostać wykorzystane na lekcji angielskiego w klasie 8 szkoły podstawowej na temat trybów warunkowych:

1. Prezentacja multimedialna:
<https://www.slideshare.net/srpskijezik/conditionals-presentation>
2. Film edukacyjny:
<https://www.youtube.com/watch?v=X2llbvRfP6E>
3. Ćwiczenia interaktywne:
<https://www.englishpage.com/conditiona>
4. Gry i zabawy:
<https://www.eslgamesplus.com/condition>

Usuwanie tła ze zdjęcia

Usuń tło z obrazu za pomocą jednego kliknięcia. Uzyskaj przezroczyste tło dla dowolnego obrazu dzięki AI Background Remover.



WGRAJ OBRAZ

lub upuść obraz (.jpeg, .png)

Jak wykorzystać AI w nauczaniu języków obcych?



eTwinningowe TIKanie z językami



Transformacja
cyfrowa
z eTwinning

Warsztaty Doskonalenia Zawodowego eTwinning dla nauczycieli języków obcych

19-20.05.2023
Warszawa

ZAPRASZAMY DO AKTYWNEGO UCZESTNICTWA W NASZEJ GRUPIE!

[eTwinningowe TIKanie z językami | ESEP \(europa.eu\)](#)

[eTwinningowe TIKanie z językami | Facebook](#)



Warsztaty Doskonalenia Zawodowego eTwinning
dla nauczycieli języków obcych

Transformacja cyfrowa z eTwinning

19-20 maja 2023 r.
Warszawa

www.etwinning.pl

FRSE
Fundacja Rozwoju Systemu Edukacji

 eTwinning

 Dofinansowane przez
Unię Europejską