

Warsztaty Doskonalenia Zawodowego
dla nauczycieli językowców

Transformacja cyfrowa z eTwinning

19-20 maja 2023 r.
Warszawa

www.etwinning.pl





Transformacja cyfrowa z eTwinning

Bug Me! - Teaching About Bugs!
Anna Urbasik



Anna Urbasik

Nauczycielka wychowania przedszkolnego oraz języka angielskiego w Publicznym Przedszkolu nr 17 im. M. Jeżowskiej w Jastrzębiu-Zdroju. Koordynatorka i autorka projektów w ramach programów: eTwinning, Erasmus+, Uczymy dzieci programować.

Z eTwinning związana od 16 lat. Ambasadorka eTwinning w województwie śląskim i trenerka warsztatów komputerowych. Współ-moderatorka grupy PrzedszkoleTwinning.

Prywatnie miłośniczka podróży, wspinaczek górskich i dobrej lektury.





Cele główne:



Stwarzanie sytuacji sprzyjających aktywizowaniu mowy i myślenia.



Bogacenie słownika czynnego.



Rozwijanie zainteresowań przyrodniczych – znajomość owadów.



Kształtowanie umiejętności społecznych - współdziałania w zabawach i sytuacjach zadaniowych.



Rozwijanie umiejętności posługiwania się TIK - tablet, tablica interaktywna, aparat, wybrane aplikacje.



Treści podstawy programowej:

Przedszkole: I.5. Uczestniczy w zabawach ruchowych, w tym rytmicznych, muzycznych, naśladowczych (...) III.5. Przyjmuje, respektuje i tworzy zasady zabawy w grupie, współdziała z dziećmi w zabawie, pracach użytecznych (...); III.8. Obdarza uwagę inne dzieci i osoby dorosłe; III.9. Komunikuje się z dziećmi i osobami dorosłymi, wykorzystując komunikaty werbalne i pozawerbalne (...) IV.19. Podejmuje samodzielną aktywność poznawczą np. oglądanie książek, zagospodarowywanie przestrzeni własnymi pomysłami konstrukcyjnymi, korzystanie z nowoczesnej technologii itd. IV.21. Rozumie bardzo proste polecenia w języku obcym nowożytnym i reaguje na nie.

Șkoła podstawowa 1-3: 1. Wspieranie wielokierunkowej aktywności dziecka przez organizowanie sytuacji edukacyjnych umożliwiających eksperymentowanie i nabywanie doświadczeń oraz poznawanie polisensoryczne, stymulujących jego rozwój we wszystkich obszarach: fizycznym, emocjonalnym, społecznym i poznawczym. 6. Zapewnienie dostępu do wartościowych, w kontekście rozwoju ucznia, źródeł informacji i nowoczesnych technologii. W zakresie poznawczego obszaru rozwoju uczeń osiąga: umiejętność rozumienia i używania prostych komunikatów w języku obcym.



Środki dydaktyczne: flashcards, książka, karty do memory, kostka, karty do bingo, kubeczki, chusta np. Klanza, żółte pompony, opakowania po jajkach, karty z kwiatami, karta pracy, karty bingo, nagrania piosenek.



Narzędzia TIK: tablet/laptop; LearningApps; YouTube; Jigsawplanet, Wordwall, Quzlet, kreator Bingo - Kidscerts, QRCode Monkey.





Zajęcia offline	Zajęcia online
<p>1. Powitanie dzieci dowolną rymówką lub piosenką.</p> <p>„Make a circle”</p> <p>https://youtu.be/ALcL3MuU4xQ</p>	<p>1. Powitanie dzieci dowolną rymówką lub piosenką.</p> <p>„Make a circle”</p> <p>https://youtu.be/ALcL3MuU4xQ</p>
<p>1. Puzzle – zagadka.</p> <p>Dzieci układają puzzle – pocięty na elementy obrazek przedstawiający pszczołę, aby dowiedzieć się, kto będzie bohaterem zajęć: <i>bee</i>.</p>	<p>1. Puzzle – zagadka</p> <p>Dzieci układają puzzle online, aby dowiedzieć się, kto będzie bohaterem zajęć.</p> <p>https://www.jigsawplanet.com/?rc=play&pid=24db63dc5a84</p>



Transformacja
cyfrowa
z eTwinning

Warsztaty Doskonalenia Zawodowego eTwinning dla nauczycieli językowców

19-20.05.2023
Warszawa





Zajęcia offline

2. Wprowadzenie w tematykę zajęć.

Wprowadzenie nowego słownictwa:

Nowy materiał leksykalny wprowadzamy dzieciom za pomocą kart obrazkowych. Prezentujemy dany obrazek, wypowiadamy słowo z języku angielskim, następnie wspólnie z dzieckiem, kilkakrotnie powtarzamy słowa.

Możemy to zrobić w taki sposób:

Nauczyciel: *Look, it's a honeybee! Do you like it? Yes or No? Repeat! A honeybee!*

Możemy także poprosić dzieci o wskazywanie wybranego przez nas obrazka: „*Show me a honeybee*”, „*Show me a garden*”, „*Show me a flower*”.

Zajęcia online

2. Wprowadzenie w tematykę zajęć.

Wprowadzenie nowego słownictwa:

Nowy materiał leksykalny wprowadzamy dzieciom za pomocą kart obrazkowych online.

https://quizlet.com/_d8jqvp?x=1jqt&i=25qnlv


Proponujemy dzieciom quiz do wykonania. Quiz jest wygenerowany bezpośrednio przez aplikację Quizlet.



Transformacja
cyfrowa
z eTwinning

Warsztaty Doskonalenia Zawodowego eTwinning dla nauczycieli językowców

19-20.05.2023
Warszawa





Zajęcia offline

Which one is missing? – utrwalamy słownictwo

Rozkładamy karty obrazkowe związane z pszczołami na dywan. Dzieci zamykają oczy. N: close you eyes. Abracadabra, abracadabra, one, two, three.. open your eyes. Which one is missing? Zadaniem dzieci jest odgadnięcie jakiego obrazka brakuje.

Zajęcia online

What is is? – utrwalamy słownictwo

Proponujemy dzieciom zabawę przy użyciu aplikacji Wordwall.

<https://wordwall.net/resource/8041489>



Transformacja
cyfrowa
z eTwinning

Warsztaty Doskonalenia Zawodowego eTwinning dla nauczycieli językowców

19-20.05.2023
Warszawa





Zajęcia offline

Zabawa ruchowa

Dzieci przytrzymają krawędź dużego prześcieradła (chusty Klanza). Wybieramy pięcioro dzieci, aby ukryły się pod prześcieradłem. Będą pszczołami w ulu. Dzieci trzymające prześcieradło śpiewają piosenkę np. *Five Busy Bees*. Podczas śpiewu pięć pszczoł wychodzi z ula. Gramy ponownie, aż wszystkie dzieci będą miały szansę być pszczołą, jeśli zechcą.

Zajęcia online

Zabawa ruchowa

Zapraszamy dzieci do zabawy ruchowej i naśladowania gestów pojawiających się na ekranie.

<https://www.youtube.com/watch?v=3ZV0vNHjCw>





Zajęcia offline	Zajęcia online
<p>Memory</p> <p>Drukujemy podwójnie obrazki przedstawiające wprowadzane słownictwo. Zadaniem dziecka jest odszukiwanie par i nazywanie obrazków po angielsku.</p>	<p>Memory</p> <p>Zadaniem dziecka jest odszukiwanie par i nazywanie obrazków po angielsku.</p> <p>https://learningapps.org/view13199977</p>



Zajęcia offline

How many bees?

Zabawa matematyczna – utrwalamy nazwy liczb.
Do zabawy potrzebujemy: opakowania po
jajkach, kostkę, żółte pompony, pęsetę.

Wybrane dziecko rzuca kostką. Liczy liczbę
kropek na kostce. Następnie za pomocą pęsety
przenosi „nektar” – pompony do „ula” –
opakowań po jajkach, w ilości zgodnej z liczbą
kropek na kostce.

Zajęcia online

How many bees?

Zabawa matematyczna – utrwalamy nazwy liczb.

<https://wordwall.net/resource/32700030>

<https://wordwall.net/resource/4146358>


<https://www.cokogames.com/counting-bees-1-to-10/play/>



Transformacja
cyfrowa
z eTwinning

Warsztaty Doskonalenia Zawodowego eTwinning dla nauczycieli językowców

19-20.05.2023
Warszawa





Zajęcia offline

Flowers for bees

Do zabawy potrzebujemy karty obrazkowe z kwiatami w różnych kolorach, kwiaty wykonane z krepiny lub kolorowego bloku technicznego, pszczołkę np. maskotkę.

Wybrane dziecko losuje kartę obrazkową z kwiatem – odpowiada na pytanie: „*What color is this flower?*” Następnie wśród kwiatów rozłożonych na dywanie szuka takiego, który ma ten sam kolor, co wylosowana karta obrazkowa. Pszczołka „zapyla” wybrany kwiat.

Zajęcia online

Flowers for bees

Zapraszamy dzieci do obejrzenia filmiku „Tiny Danny Rides a Bee!”

<https://youtu.be/XRGKe1hZgrc>

Następnie utrwalamy nazwy kolorów poprzez rozwiązanie quizu.

<https://wordwall.net/resource/4497472/quiz-flowers-and-bees>

<https://learningapps.org/10630820>



Transformacja
cyfrowa
z eTwinning

Warsztaty Doskonalenia Zawodowego eTwinning dla nauczycieli językowców

19-20.05.2023
Warszawa





Zajęcia offline

Flowers for bees 2

Do zabawy potrzebujemy karty obrazkowe z kwiatami. Wprowadzamy nazewnictwo kwiatów poprzez zabawy typu: memory, What's missing?

Do zabawy potrzebujemy robota Beebota bądź maskotkę pszczoły.

Wraz z dziećmi kodujemy drogę pszczoły do ula, która po drodze ma zapylić kwiaty (obrazki) rozłożone na kratownicy (macie do kodowania).



Zajęcia online

Flowers for bees 2

Do zabawy potrzebujemy aplikację ChaterPix Kids. Wraz z dziećmi tworzymy „mówiące karty obrazkowe” z nazwami kwiatów.

Utrwalamy nazwy kwiatów.

<https://wordwall.net/resource/18909097/beautiul-flower>





Zajęcia offline

Bee – color by number

Karta pracy dla dzieci – kolorujemy zgodnie z kolorem przyporządkowanym do cyfry.

Przykład karty pracy: [Honey Bee Coloring Fun Worksheet - KidzeZone](#)

Zajęcia online

How To Draw A Beehive Bees Honeycomb

Proponujemy dzieciom narysowanie ula zgodnie z instrukcją.

<https://youtu.be/QngczHqVAUo>





Zajęcia offline

Cykl rozwojowy motyla

Wprowadzenie nowego słownictwa na podstawie kart obrazkowych (figurek).

Zabawy z kartami obrazkowymi: memory, What's missing.

Zajęcia online

Cykl rozwojowy motyla

Zapraszamy dzieci do obejrzenia filmu o rozwoju motyla.

<https://youtu.be/3kZD6rISLUw>

Utrwalamy słownictwo.

<https://wordwall.net/pl/resource/4602463>


<https://wordwall.net/pl/resource/21085990/english/butterfly>



Transformacja
cyfrowa
z eTwinning

Warsztaty Doskonalenia Zawodowego eTwinning dla nauczycieli językowców

19-20.05.2023
Warszawa





Zajęcia offline

Kolorowe motyle

Utrwalenie nazw kolorów na podstawie kart obrazkowych połączone z zabawami ruchowymi.

Zajęcia online

Kolorowe motyle

Utrwalenie nazwa kolorów.

<https://wordwall.net/pl/resource/1030629>

<https://wordwall.net/pl/resource/37554445>

<https://wordwall.net/pl/resource/55990216>

<https://www.liveworksheets.com/vv1834374kj>

<https://www.liveworksheets.com/tq1783247em>

<https://wordwall.net/pl/resource/1030629/angielski/butterflies-colors-preschool>



Transformacja
cyfrowa
z eTwinning

Warsztaty Doskonalenia Zawodowego eTwinning dla nauczycieli językowców

19-20.05.2023
Warszawa





Zajęcia offline

Liczymy motyle

Doskonalenie umiejętności liczenia. Dzieci losują kartę obrazkową z motylem. Odpowiadają na pytanie: *What color is butterfly?* Następnie rzucają kostką do gry, wymawiając liczbę wyrzuconych oczek. Układają odpowiednią ilość motylków na kwiatku – zgodnie z wylosowanym kolorem.

Zajęcia online

Liczymy motyle

Utrwalenie nazwa cyfr 1-10.

<https://youtu.be/1ewALvclxGI>



Transformacja
cyfrowa
z eTwinning

Warsztaty Doskonalenia Zawodowego eTwinning dla nauczycieli językowców

19-20.05.2023
Warszawa





Zabawy z kubkami

Tower

Dziecko nazywa wybraną kartę. Jeśli prawidłowo odgadnie, kładzie w nagrodę kartę na dywanie, a na niej kubeczek plastikowy, czyli karta – kubek – karta – kubek, itd. Gdy wszystkie słowa zostaną podane, liczymy wszystkie poziomy wieże i zdmuchujemy.





Zabawy z kubkami





Transformacja
cyfrowa
z eTwinning

Warsztaty Doskonalenia Zawodowego eTwinning dla nauczycieli językowców

19-20.05.2023
Warszawa

Zabawy QR Codami



www.etwinning.pl

frse
Fundacja Rozwoju Systemu Edukacji

 eTwinning



 Dofinansowane przez
Unię Europejską




Kolory

Liczby

Zwierzęta

Polecenia/Instrukcje

Czynności





Quiz about bees ☺





Transformacja
cyfrowa
z eTwinning

Warsztaty Doskonalenia Zawodowego eTwinning dla nauczycieli językowców

19-20.05.2023
Warszawa

anna-urbasik@wp.pl

