

*Warsztatach Doskonalenia Zawodowego
eTwinning w formule online
dla nauczycieli logopedów*

5-6 czerwca 2024



Logopeda w projektach eTwinning

Wioletta Chopcian



Rymolandia




Projekt skierowany do dzieci w wieku przedszkolnym i szkolnym, bez ograniczeń wiekowych.

Spotkanie.
Poznajemy się.
Ustalamy zasady
i plan działań.
Współpracujemy.
Wybieramy
narzędzia.

Wspólna praca
projektowa,
dzielenie się
pomysłami
i zadaniami.
Tworzenie
książeczki,
gier i zabaw.
Spotkania
z dziećmi.

Ewaluacja działań.
Rozpowszechnianie
rezultatów projektu.

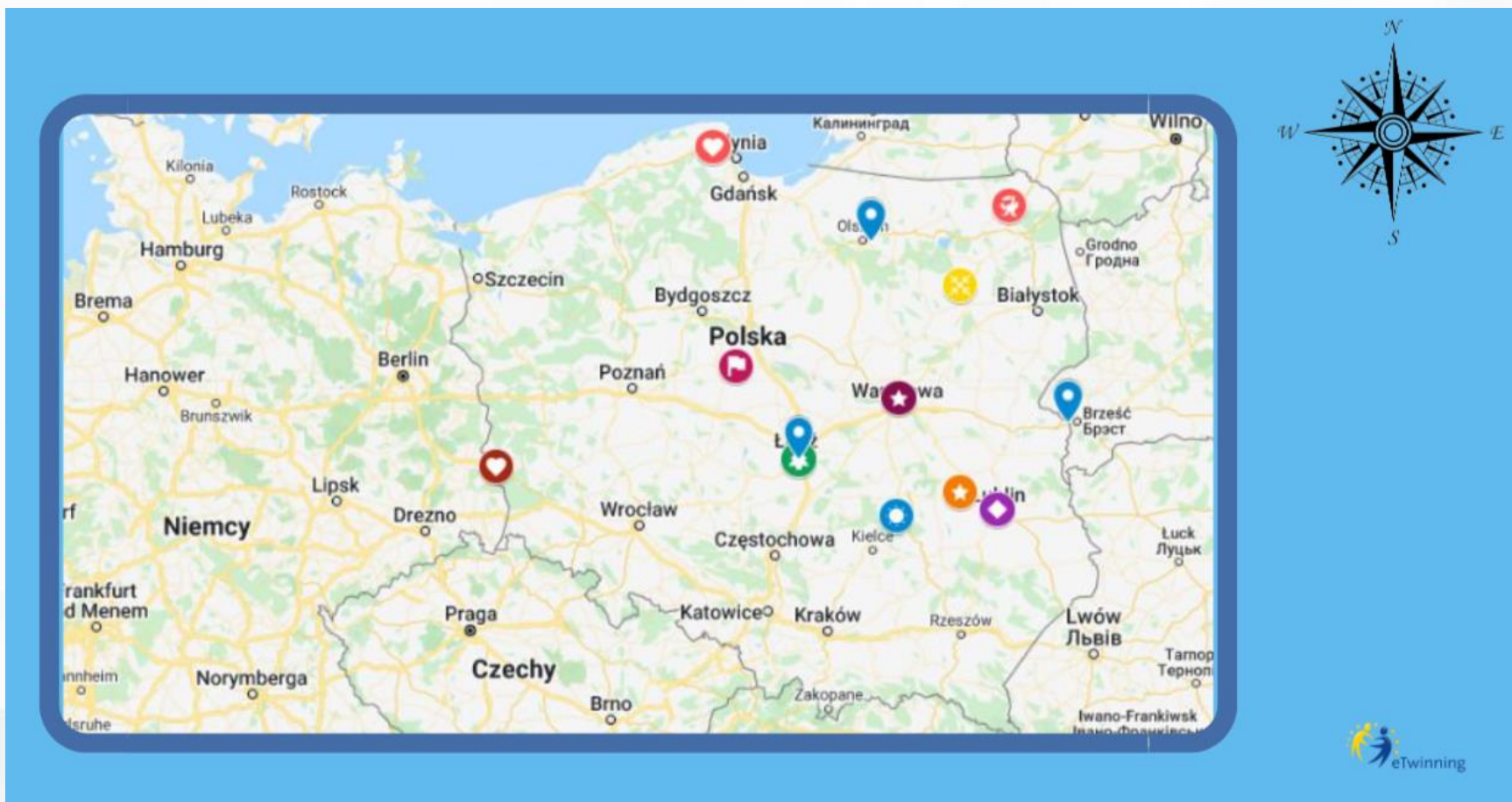


Cele projektu

- usprawnianie percepcji słuchowej poprzez wykorzystanie rymowanych tekstów,
- aktywne uczestniczenie dziecka w procesie tworzenia, współtworzenia,
- współpraca między szkołami,
- współtworzenie pomocy logopedycznej,
- rozwijanie kompetencji cyfrowych, społecznych,
- wymiana doświadczeń nauczycieli,
- kształtowanie właściwych postaw uczniów i poszanowania pracy innych uczestników,
- nawiązanie nowych przyjaźni.



Partnerzy projektu



Spotkania partnerów





Padlet

logopeda szkoła • 21 • 12 miesięcy

Rymolandia. Nasze teksty i ilustracje.
Utworzony z przyjemnością. Przesuwaj suwak w prawo.

Wioletta Chopcian Magdalena Boros Małgorzata Zduńczyk Paulina Narusze

Pierwsze kroki w Rymolandii. Rozpoczynamy bajkę, rysujemy. A jaki będzie ciąg dalszy? Zobaczmy

Dzieciaki projektują logo;-)

Rymujemy-rysujemy

KACZKA TACZKA PACZKA

Za górami, za lasami była chatka z krasnalami, nikt w tej chatce się nie smucił tylko piękne rymy nucił.

wakelet

WIERSZYKARNIA

Zbiór rymowanych tekstów wyszukanych, znalezionych... Wierszowanki, wyliczniki, zgadywanki :) przez członków projektu "Rymolandia" eTwinning 2021 RYM Teksty, które się rymują, łatwiej dzieci angażują do słuchania, uważania, wnioskowania i pytania, powtarzania, wymyślenia oraz zapamiętywania - nowe słowo, zrymowane, łatwiej jest zapamiętane. (E. W. Szvajkowsky)

Instrukcja 1 Wierszowanki 9 Wyliczniki 3 Zgadywanki 3 Inne 14

Zapraszam serdecznie do wspólnego zbierania materiałów do naszej kolekcji (wierszowanki, wyliczniki, zgadywanki). Pamiętajcie proszę o przestrzeganiu praw autorskich. Dodawajcie autora, źródło zebranych materiałów. Utworzony zbiór ułatwi nam pracę

Rymujące się obrazki.pdf

edziecko.pl

Rymowanki dla dzieci, które spodobają się waszym maluchom

Rymowanki dla dzieci, ale ucz ich dorobku. Są zabawne, urocze, dobre do wliczeń, dykcji i trenowania pamięci. Dzieci je uwielbiają a niektórzy woli nawet rymowanki na dobranoc - zamiast bajki. Przypomnijcie sobie zabawne wiersze i wliczniki ze...

Rymowane zagadki matematyczne

Rymowane zagadki matematyczne - wierszyki dla dzieci

Zbiór ilustrowanych rymowanek, których celem jest urozmaicenie wczesnego etapu kontaktu dziecka z prostymi działaniami matematycznymi

Rymowane dyktanda

Majka SP Tuplice

ZSP nr 1 w Terespolu-Akasa V

SP nr 231 w Warszawie

Zuzia SP Tuplice

Oliwka SP Tuplice

psotek

diabłotek

kotek

zwrotek

Był raz sobie mały kotek co przeskoczył duży płotek a w powietrzu złapał motek i zarzucił parę zwrotek.
SP nr 1 w Terespolu
<https://fsymbols.com/pl/generator/>



Gry i zabawy opracowane przez partnerów

Karty pracy

Zadania interaktywne

Rymy dymy raz dwa trzy. Klikaj w kropki

ZAGADKI

Nie śpiewa, tylko gdacze, jej dzieckiem jest kurczaczek, nie ma sierści, tylko pióra. Kto to jest? To jest ...

Chodzi własnymi drogami, ugania się za myszkami, lubi wspinać się na płotek. - Kto to jest? Tak, to ...

Czarną maską kryje oczy, na wyprowy rusza w nocy. Za to w dzień siedzi w norze, bo go ktoś zobaczyć może!...

Hodowana przez górali, smaczną trawkę je na łące, z jej welenki jest czapeczka. Czy już wiesz? To ...

Mówią o nim: przyjaciel człowieka, na obcych zazwyczaj szczeka. Co to za zwierzę, czy wiesz? Tak, oczywiście to

Jakie zwierzę to, czy wiecie, co garb nosi na swym grzbiecie? W karawanie podróżuje, piaski pustyń pokonuje.

Domek ma na grzbiecie dwa różki na głowie. A kto to jest, czy wiecie? Zgadnijcie! Ja nie powiem!

Spotkanie partnerów projektu. Wspólna praca w czasie rzeczywistym 05.04.2022r.

Rymujemy rysujemy

SP Mirow

Spotkanie 11.04 Terespol. Klebark Wielki, Tuplice

ZSP w Klebarku Wielkim

Szkoła Terespol

Szkoła Tuplice

Alka

kalka

lalka

alka

klapa

laczek

rak

papa

gapa

szybka

marchewka

PRZYSŁOWIA

Połącz początek zdania z pierwszej kolumny z pasującym do niego zakończeniem z drugiej kolumny. Jeżeli jest to możliwe połącz przysłowie z pasującym do niego obrazkiem.



- | | |
|-----------------|-----------------------|
| BEZ PRACY | TO OBYCZAJ |
| CHORY SIĘ DOWIE | TO NIE UCIECZE |
| DLA CHCĄCEGO | NIE POŻYCZAJ |
| KAZAŁ PAN | SZYKUJ BUTY |
| KĄŻDY SOBIE | TAK CIĘ PISZĄ |
| CO KRAJ | CO WARTO JEST ZDROWIE |
| DOBRY ZWYCZAJ | NIE MA KOŁACZY |
| JAK CIĘ WIDZĄ | MUSIAŁ SAM |
| IDZIE LUTY | RZEPKĘ SKROBIE |
| CO SIĘ ODWLECZE | NIC TRUDNEGO |

Narzędzia

[NASZ PADLET](#)



Książeczka/ StoryJumper

NASZA KSIĄŻECZKA



Widziałem raz pewną mrówkę,
która chciała zjeść borówkę.
Pierwsza borówka była za duża
Druga borówka pachniała różą
Trzecia borówka niedojrzała
I mrówka z borówkami
Spokój sobie dała.
Inna mrówka chciała coś zjeść
I borówek zjadła sześć.

autorzy: Adrian, kl. 1, Ania kl. 3, SP MIKRON w Łodzi

Ilustracja: Filip B., MZS Radziejów, opiekun M. Jabłońska

66

Rymowanki dla dzieci to znakomity pomysł na wspólną i kreatywną zabawę z dzieckiem. Rymowane wierszyki i wylizanki są doskonałym sposobem na przekazywanie różnego rodzaju treści edukacyjnych. Rym i rym pomagają w uczeniu się i zapamiętywaniu. Książeczka stanowi wspólne dzieło partnerów projektu eTwinning Rymolandia.

"Teksty, które się rymują, łatwiej dzieci angażują do słuchania, uważania, wnioskowania i pytania, powtarzania, wymyślania oraz zapamiętywania. Nowe słowo zrymowane, łatwiej jest zapamiętane" E. M. Szewajkowski

Partnerzy projektu

1. Wioletta Chopcian SP Tuplice
2. Małgorzata Gwoździńska SP Tuplice
3. Sylwia Michalska SP 189 w Łodzi
4. Małgorzata Zduńczyk SP Borkowo
5. Magdalena Jabłońska MZS Radziejów
6. Kamila Dudziec SP 231 Warszawa
7. Katarzyna Zwierzchowska-Wnęk SP MIKRON
8. Paulina Naruszewicz SP Bakalarzewo

Wstęp. Wspólna Bajeczka

Za górami, za lasami była chatka z krasnalami. Nikt w tej chatce się nie smucił, tylko piękne rymy nucił.
W krainie krasnali wszyscy rymowali. Fiola zawsze opalona, zapachami kwiatów zauroczona z kropkami na buzi uśmiechała się do Zuzi.

Zuzia śmiała się wesoło i kopala piłkę wkoło. Piłka zataczała koła i była zadowolona.

an
chowska-Wnęk

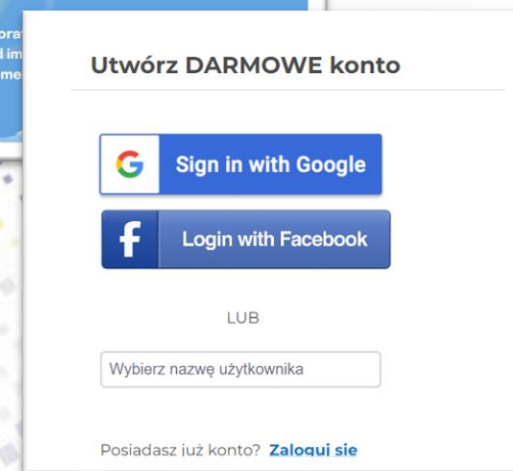
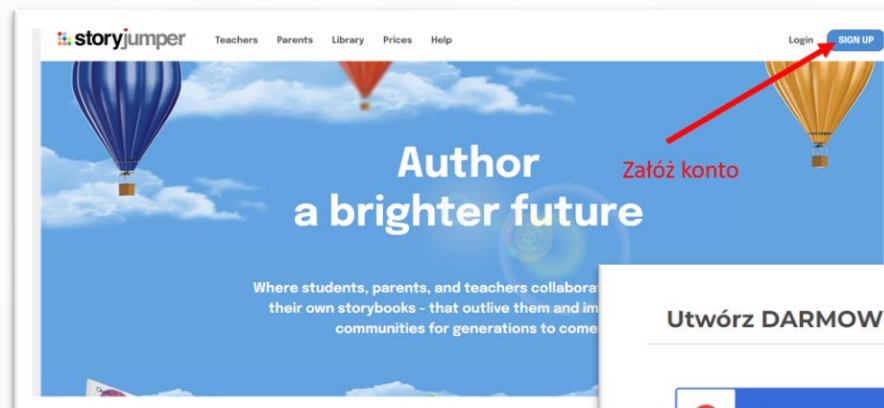
Ilustratory: uczniowie kl. 1, SP MIKRON w Łodzi



Książeczka/ StoryJumper



- Bezpłatna aplikacja do tworzenia multimedialnej książki;
- Intuicyjny zestaw narzędzi do pisania i ilustrowania opowieści, tekstów;
- Możliwość wykorzystania własnych zdjęć i grafiki;
- Narracja głosowa;
- Współpraca z innymi użytkownikami podczas pracy projektowej;
- Platforma dla nauczycieli, z możliwością utworzenia klasy;
- Integracja z Google Classroom;
- Biblioteka publicznych książek.



PARTNERZY O PROJEKCIE

*RYMOLANDIA to wspaniała kraina,
w której niejeden chłopak i niejedna dziewczyna,
przełamali sztywność i rozbudzili kreatywność.
Rymowanki układali, logo projektowali,
ilustracje tworzyli i teksty recytowali.
Mnóstwo nowych narzędzi i technologii poznali.
I choć się nie znali, to się zjednali.
Uczniowie szkół w Warszawie, Łodzi, Gościcinie, Lublinie, Bakłarzewie,
Borkowie, Mirowie i Tuplicach,
Nie ważna była okolica...
Wspólna praca i zaangażowanie,
Twórcze działanie i kreowanie.
To był sens tej krainy,
Każdego chłopaka i każdej dziewczyny.
Uczniowie przez swoich logopedów inspirowani,
Wraz z nimi stawali się Rymolandii mieszkańcami.
Teraz bawią się w niej wyśmienicie
I idą z uśmiechami przez życie.
Bogatsi o nową wiedzę i znajomości,
Życzą wszystkim wszelkiej radości.*

(Tekst: Partnerzy projektu, Szkoła Podstawowa nr 231 w Warszawie)

PARTNERZY O PROJEKCIE



Justyna Auguściak

Nadszedł czas podsumowań, w ramach podsumowania pragnę podziękować za wspólne spotkania online koordynatorek projektu oraz spotkania między uczniami ze szkół partnerskich, a także za wspaniałą przygodę, jaką było tworzenie wierszy do naszego dzieła, możliwość motywowania nauczanych przez nas dzieci do kreatywnych działań, rozwijania zainteresowań słowem mówionym i pisanym oraz pobudzania swojej wyobraźni



Małgorzata Zduńczyk

Dziękujemy za wspólnie spędzony czas. Było to nowe doświadczenie i nowe wyzwanie (bardzo owocne). Bawiliśmy się świetnie, a przy tym powstało dużo ciekawych pomocy logopedycznych, które wykorzystujemy podczas terapii. Zawarte znajomości i przyjaźnie myślę, że przetrwają długo, długo, długo... Widząc zaangażowanie i chęć współpracy jestem pewna, że następne projekty są "NASZE"



Kamila Dudziec

"Podsumowania nadszedł czas", zwykło się mówić, gdy coś dobiega końca. Projekt "Rymolandia" również zbliża się do zamknięcia. Dla mnie i moich uczniów był niesamowitą przygodą, która rozbudziła w nas ochotę na więcej. I tak stworzyliśmy jeszcze jedną rymowanekę - podsumowanekę :)



Dorota Wójcik


Czas podsumowań i ewaluacji to również czas refleksji....

Dziękuję wraz ze swoimi szkolnymi dziećmi wszystkim partnerom za świetną zabawę i naukę jednocześnie, za materiały, które posłużą do pracy z dziećmi, za wymianę pomysłami, pomoc i mobilizowanie do aktywności w chwilach zawahania i przestoju (tu w szczególności Wioli).... :-)



Katarzyna Zwierzchowska-Wnęk

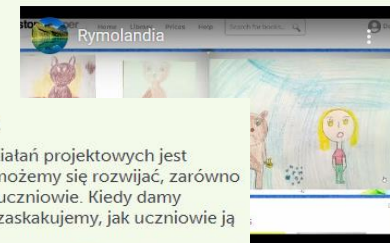
Wspaniale jest, że oprócz głównych działań projektowych jest szereg innych wyzwań, dzięki którym możemy się rozwijać, zarówno my nauczyciele, ale przede wszystkim uczniowie. Kiedy damy isierkę do realizacji zadania i sami się zaskakujemy, jak uczniowie ją w fanatyczny sposób wykorzystali.



Dorota Wójcik

Ciężko ująć w 5 minutach ten ogrom zaangażowania, pasji i współpracy, jaki towarzyszył projektowi. Filmik jest tylko małą pigułką. Z pewnością brakuje na nim naszych rozmów, wiadomości na Messengerze, życzeń składanych na święta i szybkich porad, kiedy ktoś potrzebował pomocy. To jest tylko nasze i z nami pozostanie....:-)

<https://www.youtube.com/watch?v=g3OR7Wfhp2U>



NASZ FILM

16 ambitnych
kobiet
przyjechało do
Warszawy, aby
się poznać,
otworzyć na
nowe możliwości
i wspólnie
stworzyć coś
pięknego.....



0:04 / 5:34



Rymolandia

Podsumowanie działań projektowych



[Podaj rym. Wordwall](#)

[Ułóż puzzle](#)

[Memorki.Rymy](#)

[Zakręć kołem. Podaj rym.](#)

Praca projektowa

Szkola Podstawowa w Tuplicach
26 kwietnia 2021

Projekty eTwinning
Zakończono realizację projektu „Jajko z niespodzianką II”, który powstał w wyniku spotkań zaangażowanych nauczycielek z różnych zakątków Polski, gotowych do współpracy. W naszej szkole projekt realizowały klasy IIa oraz IIIb. Projekt matematyczny, dotyczył tradycji obchodów świąt wielkanocnych. Uczniowie podejmowali działania w ramach różnych przedmiotów szkolnych, zdobywali nową wiedzę i doskonalili swoje kompetencje. W ramach projektu odbyły się spotkania... Wyświetl więcej



Tuplice
Szkola Podstawowa w Tuplicach - 23 grudnia 2021



Szkola Podstawowa w Tuplicach
2 lutego 2021
Projekt eTwinning
Zakończyła się realizacja projektu eTwinning "Logogoga" w naszej szkole. Wspaniałe działania dzieci, których efektem było powstanie książeczki ze zbiorów bajek i ilustracjami "Bajki mjęgopędyczne". Krajowy koordynator i pani Monika Witasik oraz pani Aleksandra Rosińska, skupiły wokół siebie 28 logopedek kraju. Podejmowane przez nas działania pozwoliły na rozwijanie umiejętności współpracy, organizacji zadań wśród partnerów projektu. Za ... Wyświetl więcej



Szkola Podstawowa w Tuplicach
23 grudnia 2021
Uczniowie naszej szkoły brali udział w projekcie eTwinning "Językiem po planszy". Projekt powoli dobiega końca. Głównym celem było zaangażowanie uczniów w tworzenie... Wyświetl więcej

Śniadanie daje moc. O tym mogliśmy się dzisiaj przekonać realizując projekt eTwinning. Wspaniali, doskonalili znawcy kuchni krajów europejskich z naszej szkoły zademonstrowali swoje zdolności kulinarne. Powstały prawdziwe dzieła sztuki kulinarnej 🍌🥗🥙 Po mistrzowsku wykonane dania z krajów europejskich 🇵🇱🇩🇪🇩🇪🇵🇸🇮🇪🇵🇸🇮🇪🇵🇸🇮🇪 zdobyły nasze stoły. Dotarliśmy także do Ameryki, bowiem jedna z grup projektowych zaproponowała dla nas słodkości z tamtych stron. Uczniowie doskonale przygotowani, wz... Wyświetl więcej

Szkola Podstawowa w Tuplicach
12 stycznia

Nowy Rok to nowe możliwości. Kolejny projekt eTwinning rusza w naszej szkole. Turcja, Włochy, Grecja, Macedonia Północna, Rumunia, Mołdawia, Hiszpania, Polska, Litwa, Chorwacja to nasi projektowi partnerzy. Well Being- dobrostan, dobre samopoczucie, zdrowie i bogactwo emocjonalne. To zagadnienia, które będą nam towarzyszyły podczas projektowania. „Time for Well Beig” Jak zadbać o zdrowie i na co zwracać uwagę w codziennym życiu? Jak dbać o zdrowie fizyczne i psychiczne? Jak ... Wyświetl więcej





Krajowe Biuro eTwinning
Fundacja Rozwoju Systemu Edukacji
Al. Jerozolimskie 142 A
02-305 Warszawa

Zapraszam do kontaktu
Wioletta Chopcian
email: wchopcian@interia.pl



etwinning@frse.org.pl



eTwinning Polska



eTwinning Polska



eTwinning Polska



@eTwinningPolska

