

***Warsztatach Doskonalenia Zawodowego
eTwinning w formule online
dla nauczycieli logopedów***

5-6 czerwca 2024



Canva dla logopedów

Katarzyna Drabarek



Canva

- Canva to narzędzie online do tworzenia grafiki i projektów wizualnych.
- Jest intuicyjna i dostępna zarówno dla profesjonalistów, jak i amatorów.
- Umożliwia tworzenie różnorodnych materiałów, które mogą wspierać pracę logopedów.




Korzyści z używania Canvy



- Łatwość w tworzeniu materiałów: Prosty interfejs pozwala na szybkie tworzenie i edycję materiałów.
- Personalizacja: Możliwość dostosowania projektów do indywidualnych potrzeb uczniów.
- Dostępność szablonów: Bogata biblioteka gotowych szablonów ułatwia szybkie rozpoczęcie pracy.

Przykłady zastosowania Canvy

- Logo




Przykłady zastosowania Canvy

- Karty obrazkowe



Przykłady zastosowania Canvy

- Karty pracy



Przykłady zastosowania Canvy

- Plakaty



<https://www.wkawiarence.pl/cwiczenia-jezyka-i-buzi-plakaty-logopedyczne-logopedia-w-domu/>



<https://www.wkawiarence.pl/cwiczenia-jezyka-i-buzi-plakaty-logopedyczne-logopedia-w-domu/>



Justyna Toodor-Palka

Przykłady zastosowania Canvy

- Plakaty



Przykłady zastosowania Canvy

- Zaproszenia/ogłoszenia

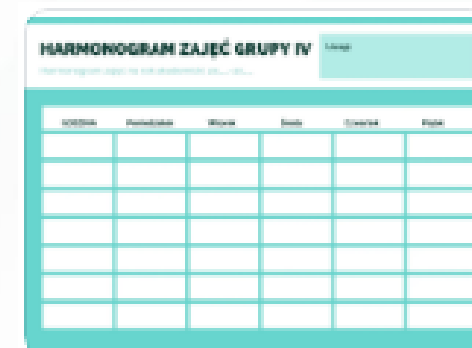


Przykłady zastosowania Canvy

- Harmonogramy

GODZ.	PONIEDZIAŁEK	WTOREK	ŚRODA	CZWARTEK	PIĄTEK	SOBOTA	NIEDZIELA
7:00-15:00	Rehabilitacja	Rehabilitacja	Rehabilitacja	Rehabilitacja	Rehabilitacja		
9:00-10:00		Indywidualne zajęcia twórcze (świetlica 135)	Indywidualne zajęcia twórcze (świetlica 135)	Indywidualne zajęcia twórcze (świetlica 135)	Indywidualne zajęcia twórcze (świetlica 135)		
9:30-10:00	Gimnastyka (sala gimnastyczna)	Gimnastyka (sala gimnastyczna)	Gimnastyka (sala gimnastyczna)	Gimnastyka (sala gimnastyczna)	Gimnastyka (sala gimnastyczna)		
10:00-11:00	Kalendarium przy kawie (ogród)	Kalendarium przy kawie (ogród)	Kalendarium przy kawie (ogród)	Kalendarium przy kawie (ogród)	Kalendarium przy kawie (ogród)	Kawa [poz. 0,1,2]	Kawa [poz.0,1,2]
11:00-12:00	Zajęcia muzyczne (sala gimnastyczna)	Zajęcia o charakterze religijnym (sala gimnastyczna)	Zajęcia muzyczne (sala gimnastyczna) Reminiscencja sala 309	Msza Święta/ Różaniec (świetlica 135) Spotkania tematyczne (sala 309)	Warsztaty muzyczne (sala gimnastyczna)		
12:00-13:00	Indywidualne wsparcie mieszkańca	Indywidualne wsparcie mieszkańca	Indywidualne wsparcie mieszkańca	Indywidualne wsparcie mieszkańca	Indywidualne wsparcie mieszkańca	Zajęcia o charakterze religijnym (świetlica 135)	Msza Święta (sala gim.)
13:30-15:00	Warsztaty plastyczne (świetlica 135)	Bingo/Scrabble (świetlica 135)	Warsztaty plastyczne (świetlica 135)	Trening pamięci (świetlica 135)	Reminiscencja (świetlica 135)		
14:00-15:00	Spotkania z muzyką klasyczną (świetlica 309)						

<http://dpssopot.pl/dom-pomocy-spoecznej/plan-dnia/>



Przykłady zastosowania Canvy

- Planery zadań




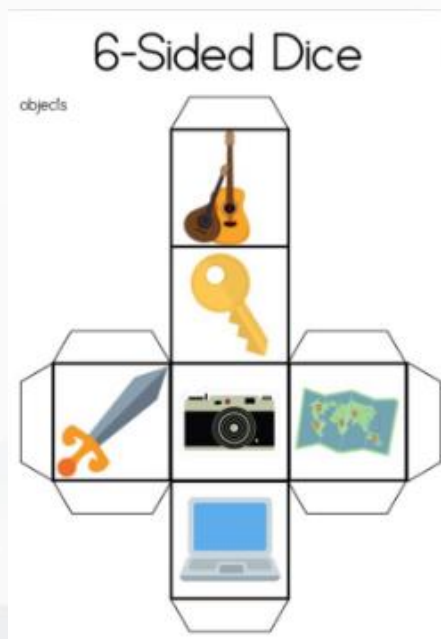
Przykłady zastosowania Canvy

- Prezentacje multimedialne



Przykłady zastosowania Canvy

- Gry językowe



Przykłady zastosowania Canvy

- Infografiki

How to Say

S

Lips
Pull your lips apart

Tongue
Raise your tongue tip up

Teeth
Upper teeth touch the sides of the tongue

Voice
Turn your voice off

Respiration
Air slides down the tongue

KARATE BELTS FOR LETTERS AND SOUNDS

Orange Belt

Sound out these words as you read them. There are the double consonants for your orange belt.

ss mess kiss kiss dress grass	tt utter kitten kitten bottle bottle	pp happy poppy poppy zapper puppet
nn funny dinner funny sunny winner	mm hammer hammer funny yummy mummad	dd odd ladder piddle middle riddle
bb bubble middle rabbit ribbon rubber	ff huff puff uff fluffy muffin	gg bigger egg foggy giggle juggle
ll ball ball doll shell wall	rr berry carrot crazy cherry winnie	zz buzz dizzy fizz pizza puzzle

Set 2 of 9

Infografika*

procesu

Czy kiedyś przedstawili zbitony pomysł lub proces w łatwy do zrozumienia sposób? Infografika procesu może pomóc w łatwiejszym i uporządkowanym wyjaśnieniu każdego kroku w sposób informacyjny.

- Skup się na "kajmym" i "tworząc"**
Opiszmy proces, który nie stanowi elementu w infografice. Używajmy, aby opisać, jak się to dzieje, używając prostych i konkretnych informacji dla infografiki procesu.
- Skup się na "zrobieniu"**
Dziękujemy za to, że jesteś tutaj. To Ci pomoże odpowiedzieć, jakie informacje są najbardziej ważne, a które mniej ważne.
- Wykaż się kreatywnością**
Stworzenie infografiki jest łatwe, ale informacja, którą chcesz przekazać. Znajdź odpowiedni obraz, który pomoże Ci opisać i Twój proces!
- Skup się na "zrobieniu"**
Kiedy chcesz się wyrazić, użyj słów, które są najbardziej odpowiednie. Użyj słów, które są najbardziej odpowiednie. Użyj słów, które są najbardziej odpowiednie. Użyj słów, które są najbardziej odpowiednie.

Twoja kolej!
Użyj tej infografiki jako inspiracji do stworzenia własnej.

Materialy dodatkowe
Zobacz, jak wygląda proces. Jeśli to możliwe, użyj zdjęć, rysunków, symboli, słów i innych pomocy.

DEEP BREATHING

slow your breathing

SIT OR LIE DOWN
somewhere comfortable

BREATHE IN THROUGH YOUR NOSE
for 4 counts

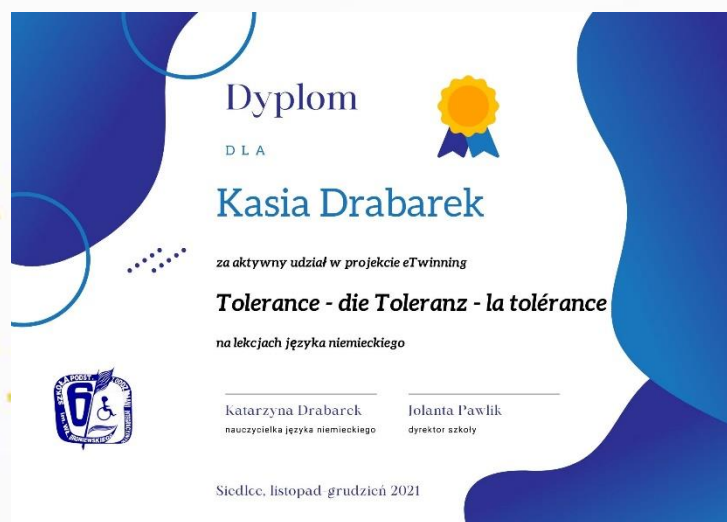
HOLD YOUR BREATH
for 2 counts

BREATHE OUT THROUGH YOUR NOSE
for 6 counts

REPEAT
practice once or twice a day

Przykłady zastosowania Canvy

- Certyfikaty i nagrody



Canva dla edukacji



Canva - polska społeczność edukatorów

🔒 Grupa Prywatna · 3,0 tys. członków



+ Zaproś

➔ Udostępnij

👤 Dołączono ▾



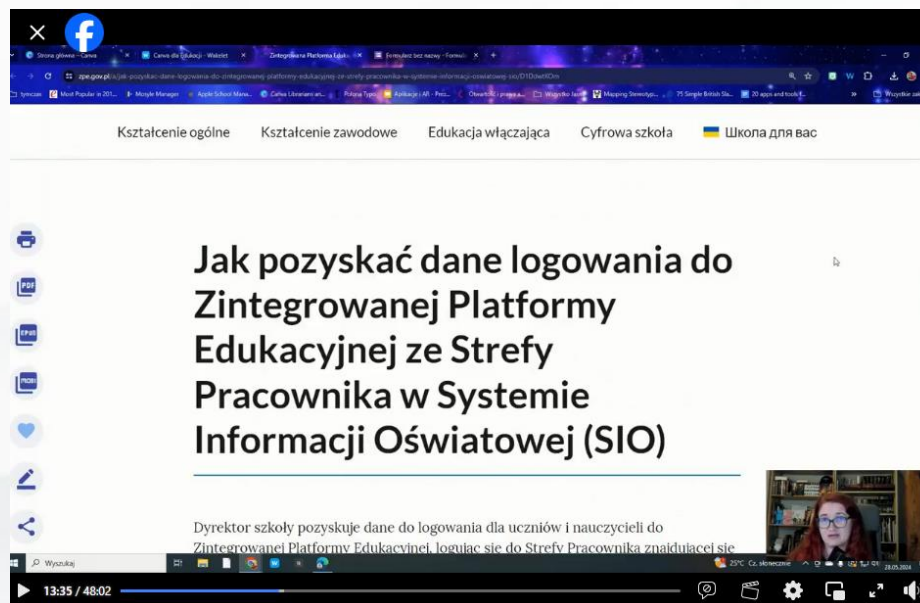
Canva EDU

- Wszyscy nauczyciele uczący w szkołach i uczniowie od 4 klasy SP w Polsce mogą już bez żadnej dodatkowej weryfikacji korzystać z wersji EDU Canvy.
- Wystarczy login do ZPE (Zintegrowana Platforma Edukacyjna), który przekażą dyrektorzy szkół po pobraniu z SIO (Systemu Informacji Oświatowej)



Canva EDU

- Webinarium dla dyrektorów i nauczycieli, podczas którego zostało wyjaśnione, w jaki sposób zacząć korzystać z edukacyjnej wersji Canvy, logując się danymi ZPE.
- <https://www.facebook.com/groups/1448828322339813/permalink/1498909373998374/>



Kursy internetowe eTwinning



- ***Tydzień z Canvą i sztuczną inteligencją***
Termin rozpoczęcia kursu
17 czerwca





Krajowe Biuro eTwinning
Fundacja Rozwoju Systemu Edukacji
Al. Jerozolimskie 142 A
02-305 Warszawa

Zapraszam do kontaktu
Katarzyna Drabarek
email: drabarekkatarzyna@gmail.com



etwinning@frse.org.pl



eTwinning Polska



eTwinning Polska



eTwinning Polska



@eTwinningPolska

