

27 kwietnia 2026



Synergia eTwinning i Erasmus+ - konkretne narzędzia, realne działania

27 kwietnia 2026 r.

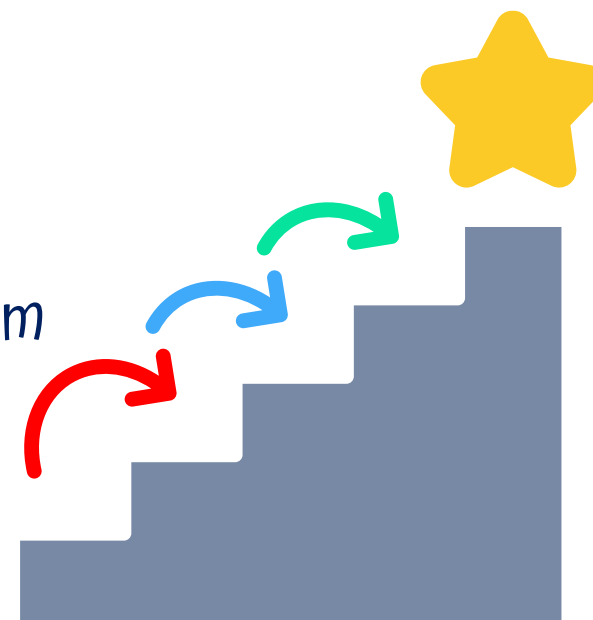
Dominika Wilk





Na jakim etapie projektu Erasmus+ jesteś?


- **planuję / piszę** wniosek
- **realizuję** projekt
- **myślę** o przyszłości
- **jeszcze bez** Erasmus+, ale z eTwinningiem





Czym jest eTwinning w ESEP


Dlaczego KE mówi o synergii programów?





Gdzie eTwinning wspiera Erasmus+?

Etap przygotowania projektu



- bezpieczna przestrzeń do poznania partnerów
- możliwość testowej współpracy
- pierwsze, realne dowody wspólnych działań



Wyszukiwanie szkół

European School Education Platform

Home | About ▾ | Discover ▾ | Learn ▾ | Teach ▾ | Connect ▲ | eTwinning ▾

Home > Connect > Schools and organisations

- People
- Schools and organisations
- Partner search

Schools and organisations

Find schools which participate in eTwinning and organisations that are registered on the European School Education Platform.

Filter by

Results (82158)



Partner search

Partner finding is a meeting point for schools and teachers interested in hosting mobility activities and taking part in them, such as teaching assignments, job shadowing or placements. Listings ca...

Show more ▾

I'm interested in Erasmus+ postings

Select the type of posting

School Education

Vocational education and training

Mobility activities

Jean Monnet

Small-scale partnership

Cooperation partnerships

People

Schools and organisations

Partner search

Add posting

I'm looking for eTwinning project ideas

Select the age group you want to engage with

Age 0-6

Age 7-11

Age 12-15

Age 16-19

Initial teacher education

27 kwietnia 2026



Filter by

Keyword ⓘ

stawczyn

Organisation type

1 School

Country

1 Poland

Region

1 Świętokrzyskie

Education level

1 Early childhood education (l...

Results (1)


Order by: Name



SCHOOL • eTwinning validated

Samorządowe Publiczne Przedszkole w Stawczynie

 eTwinning School Label

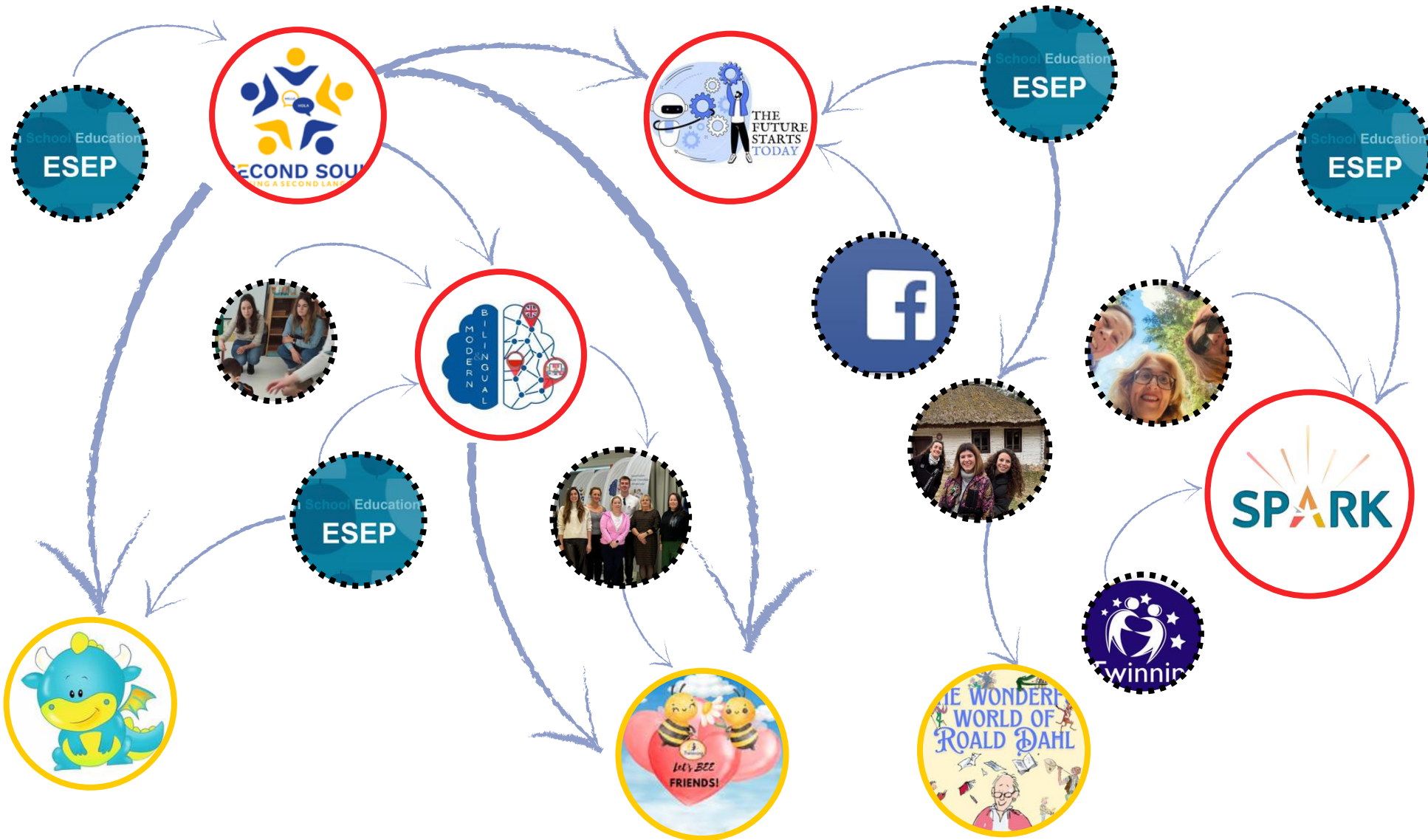
 Stawczyn , Poland

Językowy trójkąt mocy:
eTwinning, Erasmus+ i CLIL


27 kwietnia 2026



SPOTKANIE
W FORMULE
ONLINE






**Jeśli planujecie projekt
Erasmus+,
zaczniście go jako
eTwinning.**






Gdzie eTwinning wspiera Erasmus+?

Etap realizacji projektu Erasmus+

- wspólne działania uczniów online
- dokumentowanie pracy
- pracę w międzynarodowych zespołach



Językowy trójkąt mocy: eTwinning, Erasmus+ i CLIL

27 kwietnia 2026




KOPANIE
W FORMULE
ONLINE



Logos


Add item



SPP Strawczyn, Poland
We painted our picture we the use of AI. Kids gave the description, and this is what we got :D.



Logo made by SPP Strawczyn, Poland
This is our second choice - we couldn't decide which one we like the most. Picture made with the use of AI in Canva, prepared on the basis of the description given by the children with a small help of the teacher :).




Secondary year 1 logo
Samira created this amazing logo using Canva to design it, no AI used!



How would you rate the overall progress of the project?

4 responses



European School Education Platform

Etap realizacji projektu Erasmus+

Pages

- 1 eSafety
- 2 Our schools
- 3 Staff Room
- 4 October
- 5 November
- 6 December
- 7 January
- 8 February
- 9 March
- 10 Disemination

Disemination

Add item

Dissemination secondary year 1&2 Teams
I shared the link and then the results with both of my classes.

Merry Christmas

Sharing the Xmas card with my 2ESO class

eTwinning corner

Products presentation

With this presentation, everyone can see and

Xmas card on Facebook

website (SPP Strawczyn)

A description of the project

Calendar of activities

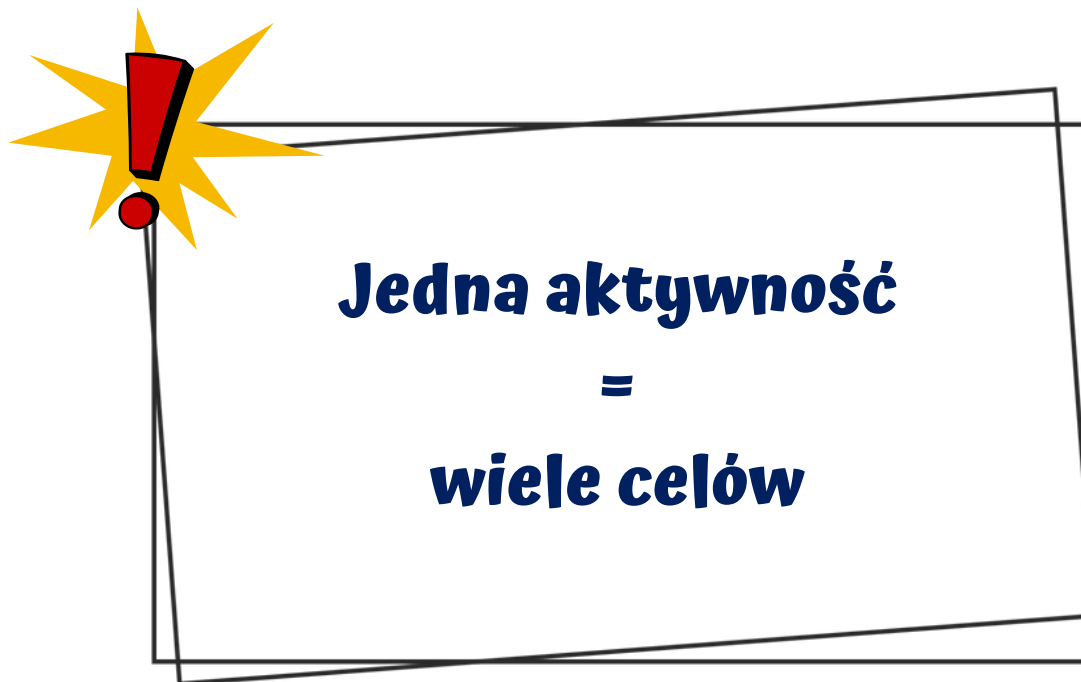
Miriam Ramos 1 year ago

Pinned

THE WONDERFUL WORLD OF ROALD DAHL
eTwinning

- OCTOBER - INFO**
 - Teachers presentation
 - Logo proposal
 - Students presentation
 - Due date: 31st Oct.
- NOVEMBER - GREAT START!**
 - Collaborative Xmas card
 - Logo presentation
 - Due date: 15th Nov.
 - Collaborative halloos
 - Play leavesspree party
 - Due date: 20th Dec.
- DECEMBER - CELEBRATE!**
 - Play halloos!
 - Christmas stipes
 - Due date: 31st Jan.
- FEBRUARY - SEND FINALE!**
 - Play some stipes
 - Multilingual dictionary (words until 12th Feb.)
 - Students online meeting
- MARCH - CLOSE UP!**
 - Final evaluation
 - Due date: 15th March
 - Dissemination
- ALL ALONG THE PROJECT!**
 - Upload photos of process making all sharing, meeting, meeting, justified!

27 kwietnia 2026




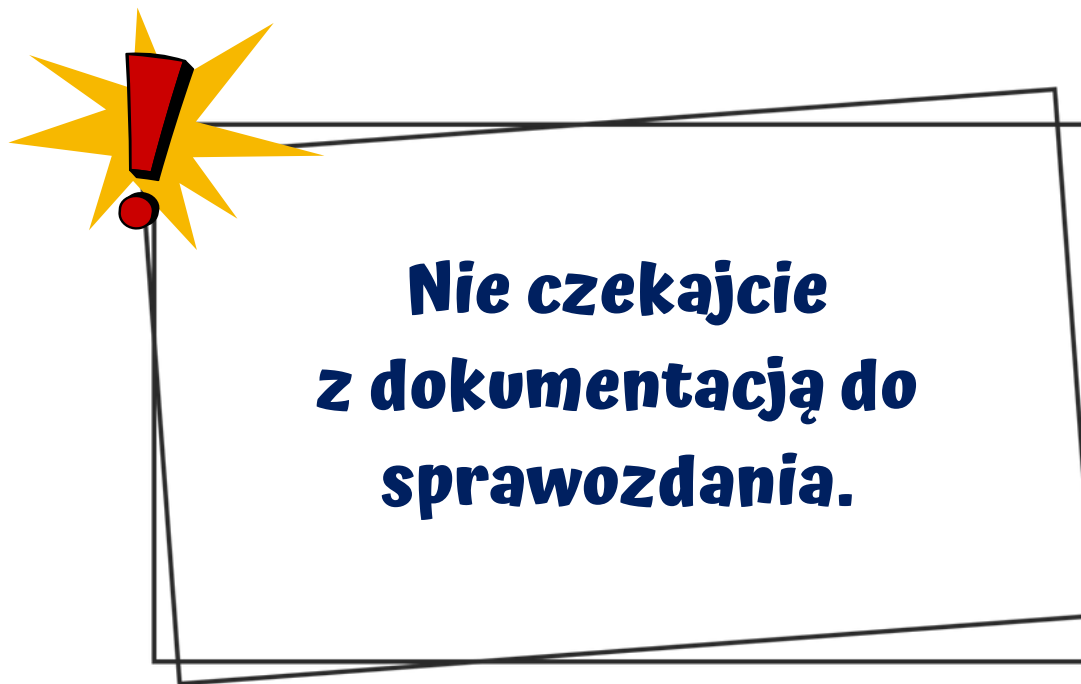


Gdzie eTwinning wspiera Erasmus+?

Jakość, rezultaty, upowszechnianie

- pokazywanie „dowodów współpracy”
- tworzenie wspólnych produktów
- angażowanie uczniów jako współautorów rezultatów





Językowy trójkąt mocy:
eTwinning, Erasmus+ i CLIL

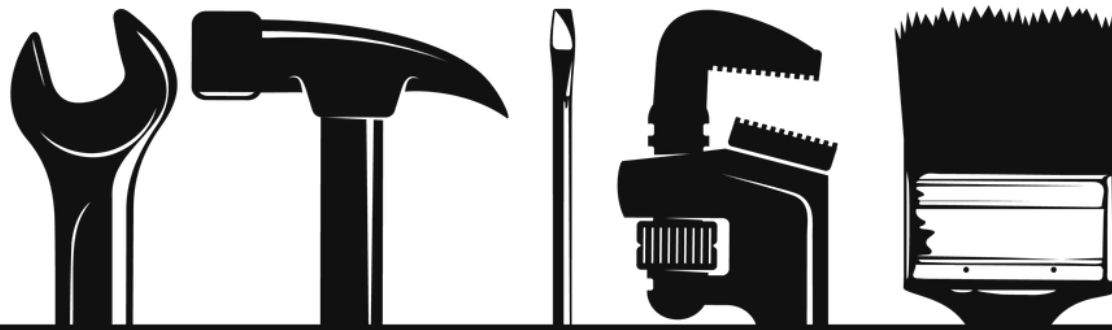
27 kwietnia 2026



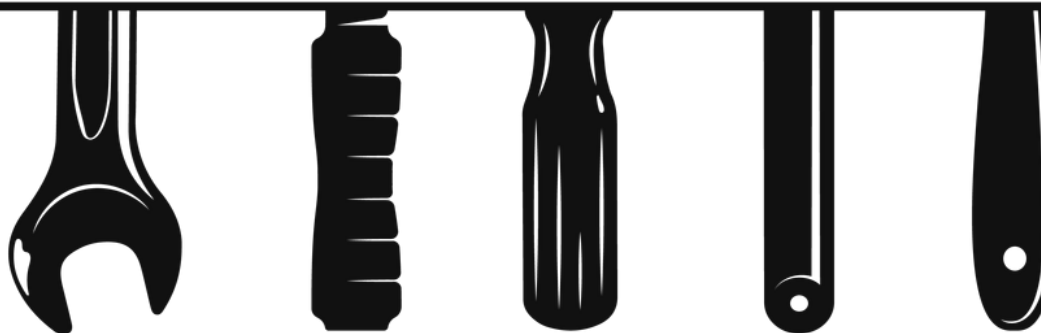
SPOTKANIE
W FORMULE
ONLINE



27 kwietnia 2026



NARZĘDZIOWNIK PROJEKTOWY





NARZĘDZIA DO PRZEDSTAWIANIA SIĘ I INTEGRACJI



Padlet

- przedstawianie się uczniów
- dzielenie się zdjęciami, filmami, opiniami
- tablica projektu Erasmus+/eTwinning



Wakelet

- wizytówki uczniów i szkół
- zbieranie materiałów projektowych
- dokumentowanie działań



NARZĘDZIA DO ZBIERANIA OPINII I INFORMACJI ZWROTNEJ

Mentimeter

- głosowania
- burze mózgów
- ewaluacja projektu

Google Forms

- ankiety projektowe
- autoewaluacja uczniów
- zbieranie opinii po działaniach

AnswerGarden

- szybkie odpowiedzi
- skojarzenia
- podsumowania lekcji/projektu



NARZĘDZIA DO WSPÓLNEGO TWORZENIA MATERIAŁÓW



Canva

- plakaty, infografiki, e-booki
- wizualne rezultaty projektu
- social media projektu



Google Docs

- wspólne teksty projektowe
- scenariusze, raporty, artykuły
- współpraca uczniów z różnych krajów

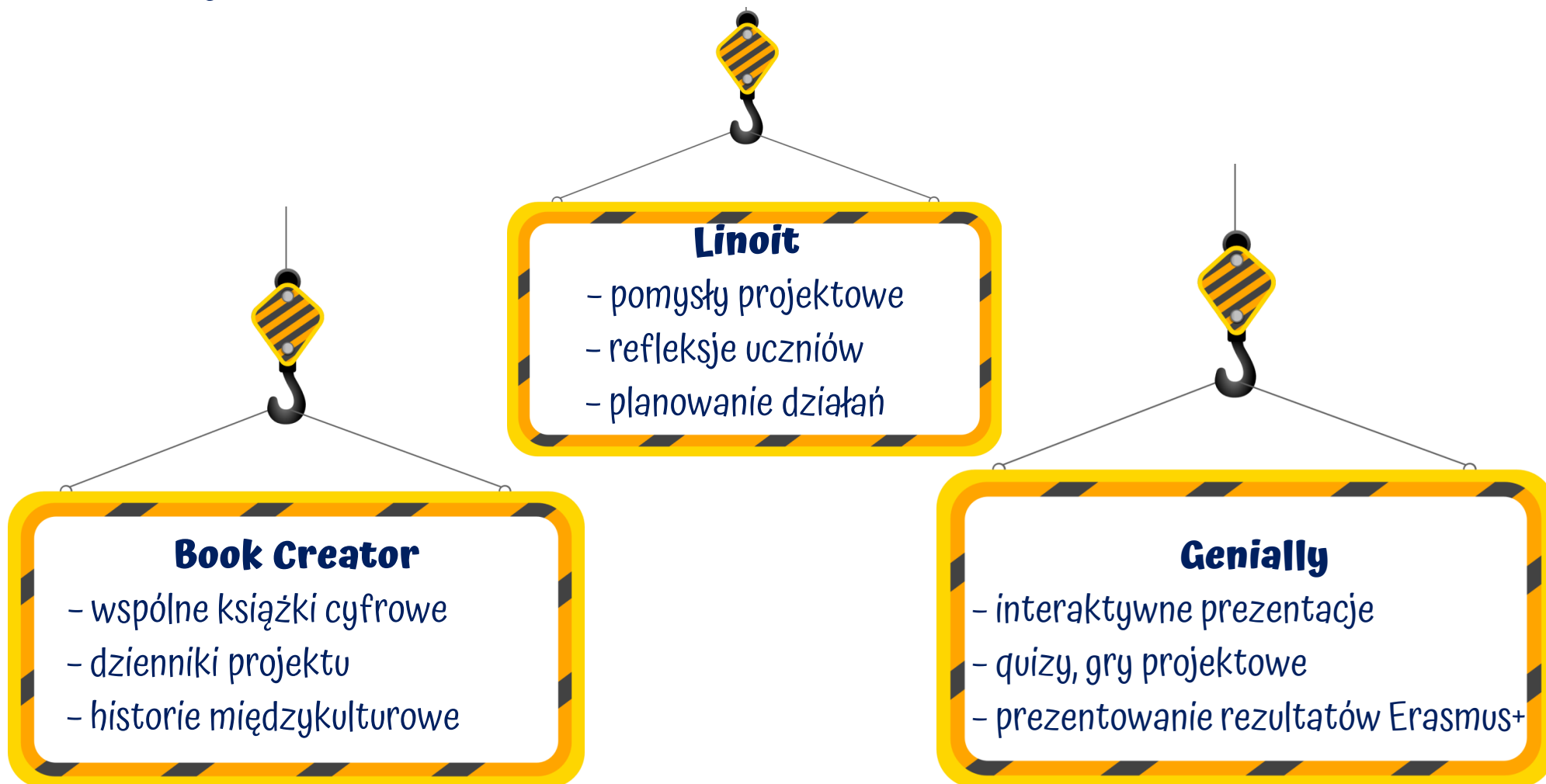


Microsoft Sway

- wspólne prezentacje
- strona projektu, zadania
- podsumowania etapów projektu



NARZĘDZIA DO MYŚLENIE PROJEKTOWEGO I KREATYWNOŚCI







Pomysłodzielnia




✓ „Our Sustainable Future”

Green Teens Introductions
Uczniowie tworzą krótkie prezentacje (np. wideo, Padlet), w których:
- przedstawiają siebie,
- mówią o jednym problemie środowiskowym w swoim regionie.

Local Problem – Global Solutions
W międzynarodowych zespołach uczniowie:
- analizują lokalne problemy ekologiczne,
- wspólnie proponują rozwiązania (Google Docs / Canva)

Eco-Campaign
Zespoły tworzą plakat lub kampanię cyfrową, promującą dobre praktyki.
Materiały są udostępniane szkołom partnerskim i lokalnej społeczności.





Gdzie eTwinning wspiera Erasmus+?



eTwinning to świetny start i wsparcie dla Erasmus+.



Synergia nie wymaga skomplikowanych narzędzi
– liczy się pomysł i współpraca.



Każdą aktywność można tak zaprojektować,
by pracowała na oba programy.

27 kwietnia 2026



Thank
you

Q&A

Zapraszam do kontaktu:

Dominika Wilk

dominikaanna.wilk@gmail.com

