



Hybrydowe Warsztaty Doskonalenia Zawodowego
grupy Przedszkole eTwinning:
"eTwinning to podstawa (programowa)"

16-17 maja 2026
Katowice/ online



SPOTKANIE
W FORMULE
HYBRYDOWEJ



Dofinansowane przez
Unię Europejską



Fundacja Rozwoju Systemu Edukacji

Doświadczenia edukacyjne - praktyczne działania sprzyjające rozwojowi- online

16 maja 2026 r.

Warsztat prowadzą: **Agnieszka Besser-Krysiak, Agnieszka Czekajło**

www.etwinning.pl




Dziecko co najmniej raz w roku szkolnym:



1) jest odbiorcą sztuki, słucha koncertu, ogląda przedstawienie teatralne,
odwiedza muzeum lub teatr;

Nic nie zastąpi sztuki na żywo, ale...



Virtual gallery.



Muzeum - dom M. Kopernika



Korzystając z aplikacji (strony) artsteps stwórz galerię obrazów z prac swoich wychowanków

<https://www.artsteps.com>





2) prowadzi i ilustruje obserwacje przyrody;





Zielnik





3) pracując w grupie, wysiewa i uprawia warzywa, zioła lub kwiaty;






4) pracując w grupie, przygotowuje wspólne wyjście i bierze w nim udział;





5) pracując w grupie, odgrywa uzgodnioną z innymi dziećmi rolę w przygotowaniu i realizacji występu lub spotkania społeczności lokalnej (np. z okazji dnia babci i dziadka, na obchodach święta narodowego, na pikniku rodzinnym);





6) uczestniczy w wydarzeniu promującym zdrowy styl życia
(np. w przedszkolnych zawodach sportowych);



Sprintem do maratonu

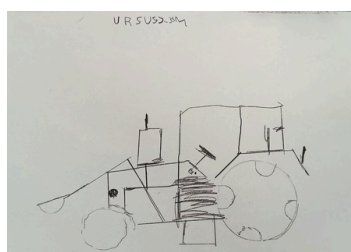




7) pracując w grupie, prezentuje innym swoją wiedzę lub efekty wspólnych działań (np. w formie plakatu, wystawy lub kroniki).



Tutoring rówieśniczy



Audiobook







**Dziecko przynajmniej raz w trakcie edukacji
przedszkolnej:**



1) przez minimum 10 kolejnych dni tworzy z wykorzystaniem różnych materiałów, w tym z odzysku, własne zabawki zamiast zabawek tradycyjnych;



Mały twórca – wielkie pomysły





2) pracując w grupie, przygotowuje makietę wybranej przestrzeni
 (np. najbliższej okolicy, miasta przyszłości);




**Miasto przyszłości w oczach
 dziecka**





Zadanie dla Ciebie

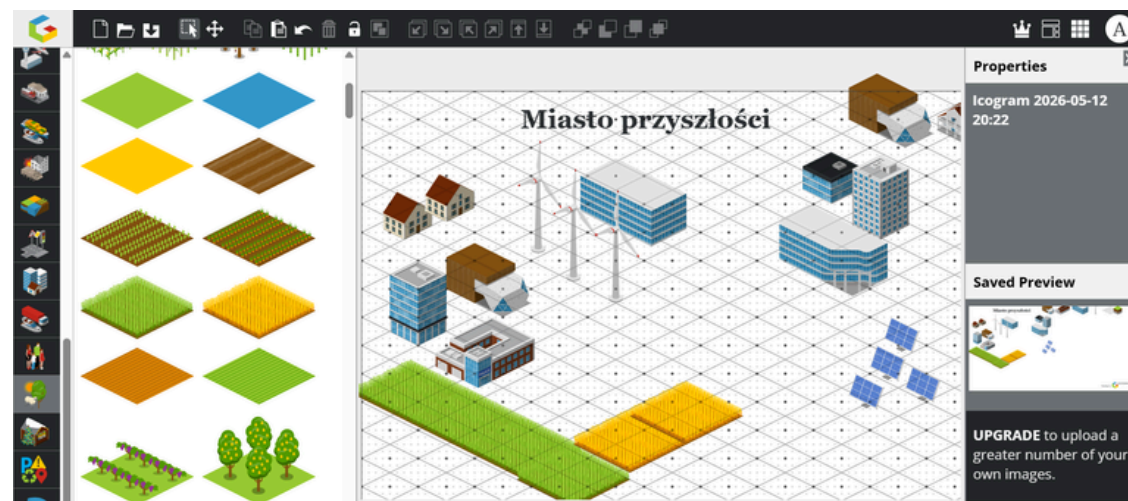
icograms.com/designer



Za pomocą narzędzia Icograms stwórz swoje miasto przyszłości, następnie pobierz grafikę i umieść ją na naszym wspólnym Padlecie."

Instrukcja krok po kroku

- Wejdź na stronę icograms.com/designer - to darmowy edytor map izometrycznych z ikonami budynków, dróg i elementów futurystycznych.
- Wybierz szablon „Smart City” lub „City” jako bazę, dodaj elementy jak inteligentne parkingi, zielone dachy czy pojazdy latające, by stworzyć wizję miasta przyszłości.
- Dostosuj kolory, etykiety i układ, a potem pobierz w formacie PNG lub SVG.





3) pracując w grupie, planuje i podejmuje działanie na rzecz innych
(np. młodszych dzieci, osób starszych);





4) planuje i robi w grupie zakupy w sklepie.





Hybrydowe Warsztaty Doskonalenia Zawodowego
grupy Przedszkole eTwinning:
"eTwinning to podstawa (programowa)"

16-17 maja 2026
Katowice/ online



SPOTKANIE
W FORMULE
HYBRYDOWEJ



Dofinansowane przez
Unię Europejską



Fundacja Rozwoju Systemu Edukacji

Q&A

Zapraszam do kontaktu:

Agnieszka Besser- Krysiak

czechy.krysiak@gmail.com

Agnieszka Czekało

czekajloagnieszka@gmail.com

www.etwinning.pl