



ESEP na dobry start!

Europejska Platforma Edukacji Szkolnej



Przestrzeń dla wszystkich zainteresowanych stron sektora edukacji szkolnej
– personelu szkolnego, naukowców, decydentów
i innych działających w tej dziedzinie podmiotów
– obejmującym wszystkie poziomy kształcenia,
od wczesnej edukacji i opieki nad dzieckiem
po kształcenie podstawowe i średnie oraz wstępne kształcenie zawodowe.

W skład platformy wchodzi również europejska społeczność szkół **eTwinning**.

platforma ESEP

<https://school-education.ec.europa.eu/en>



EN English

Login

Create account

Home

About ▾

Insights

Development ▾

Recognition

Networking

eTwinning

Search for content



European School Education Platform



Welcome to the European School Education Platform, the new home of eTwinning.

This first version of the platform provides eTwinners with the main services to find partners and develop projects. Additional features, including the full content of the School Education Gateway, will be available in the coming months. In the meantime, [School Education Gateway](#) remains temporarily online.

[Register](#)

Read the [Questions and Answers Section](#) to see how this affects you.

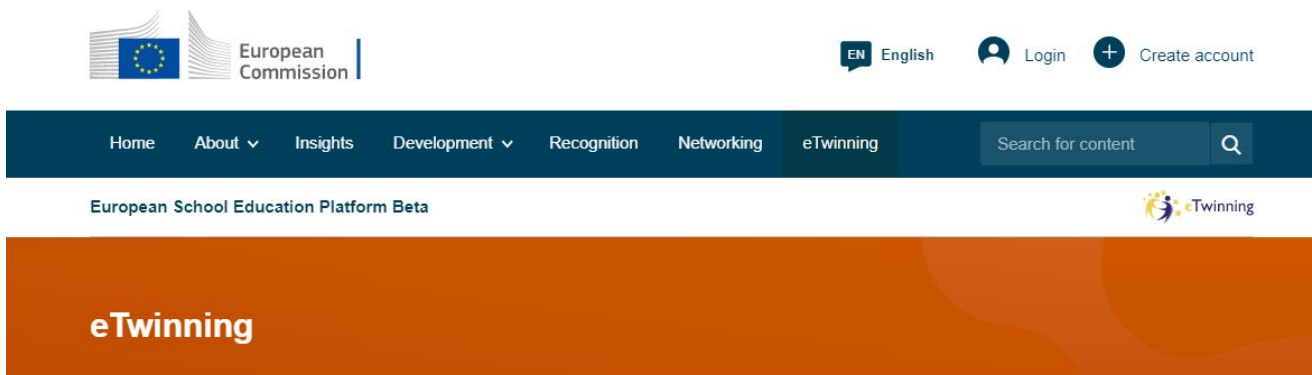


866.032

people registered

[Join our community](#)

Rejestracja nauczyciela w eTwinning



Home > eTwinning

Overview



Indywidualny profil nauczyciela i profil przedszkola/szkoły

Znaczenie aktualizacji profilu

The image shows a screenshot of the eTwinning platform interface. At the top left is the logo of the European Commission (Komisja Europejska). The top right shows the user's name 'Anna Krzyżanowska' and a dropdown menu with options: 'Powiadomienia' (10), 'My dashboard', 'Moje TwinSpaces', 'My groups', 'Mój profil', and 'Wyloguj'. A yellow arrow labeled '1' points to the 'Mój profil' option. Below the navigation bar, the main content area shows the user's profile for 'Anna Krzyżanowska'. The profile includes a photo, the title 'TEACHER' with an 'eTwinning validated' badge, and a bio: 'Practitioner in the area of Early Years Education and Care and eTwinning. Teacher and therapist in kindergarten with integrational and special units, ...'. There are two icons below the bio: a trophy and a star. A 'Show more' dropdown is visible. To the right of the profile, it says '22 contacts' and there is a dark blue 'Edit profile' button. A yellow arrow labeled '2' points to this button.

**edycja
i modyfikacja**

Wyszukiwanie partnerów (profile eTwinnerów)



PL polski Mail

Anna Krzyżanowska

Strona
główna

O
mnie

Spostrzeżenia

Rozwój

Recognition

Tworzenie
sieci

eTwinning

Search for content



European School Education Platform

Strona Główna > Networking

1

Networking

Przegląd strony

Schools & Organisations

Wyszukiwanie partnerów

Ludzie

Projekty

People

Search people

Search

Show filters

Jak znaleźć profil użytkownika?

People



Anna Krzyżanowska

Search

Hide filters

Member type

All



Subject

All



Vocational subject

All



Country

Poland x



Region

All



Language

All



Any registered user

Only eTwinner

Ambassadors

Only eTwinners available for joining a project

All people (1)

Showing 1 result


Name ▲	Default organisation	Registration date	Is Etwinner?
 Anna URBASIK	Publiczne Przedszkole nr 17 w Jastrzębiu-Zdroju im. M. Jeżowskiej (Poland)	08.09.2022	Tak

1



TEACHER ● eTwinning validated

Anna URBASIK



Nauczyciel wychowania przedszkolnego oraz języka angielskiego w Publicznym Przedszkolu nr 17 w Jastrzębiu-Zdroju. Koordynatorka i...

Show more ▾

Default organisation:
Publiczne Przedszkole nr 17 w Jastrzębiu-Zdroju im. M. Jeżowskiej

🔗 15 contacts

Add as contact

Więcej opcji ⋮

Send a message

2

3*

Partner finding - pomysły na projekty



European School Education Platform

Home > Networking > Partner finding

Networking

Overview

Schools & Organisations

Partner finding

People

Projects

Partner finding

Partner finding is a meeting point for schools and teachers interested in hosting mobility activities and taking part in them, such as teaching assignments, job shadowing or placements. Listings can be...

Show more

Search postings

Search

Show filters



1

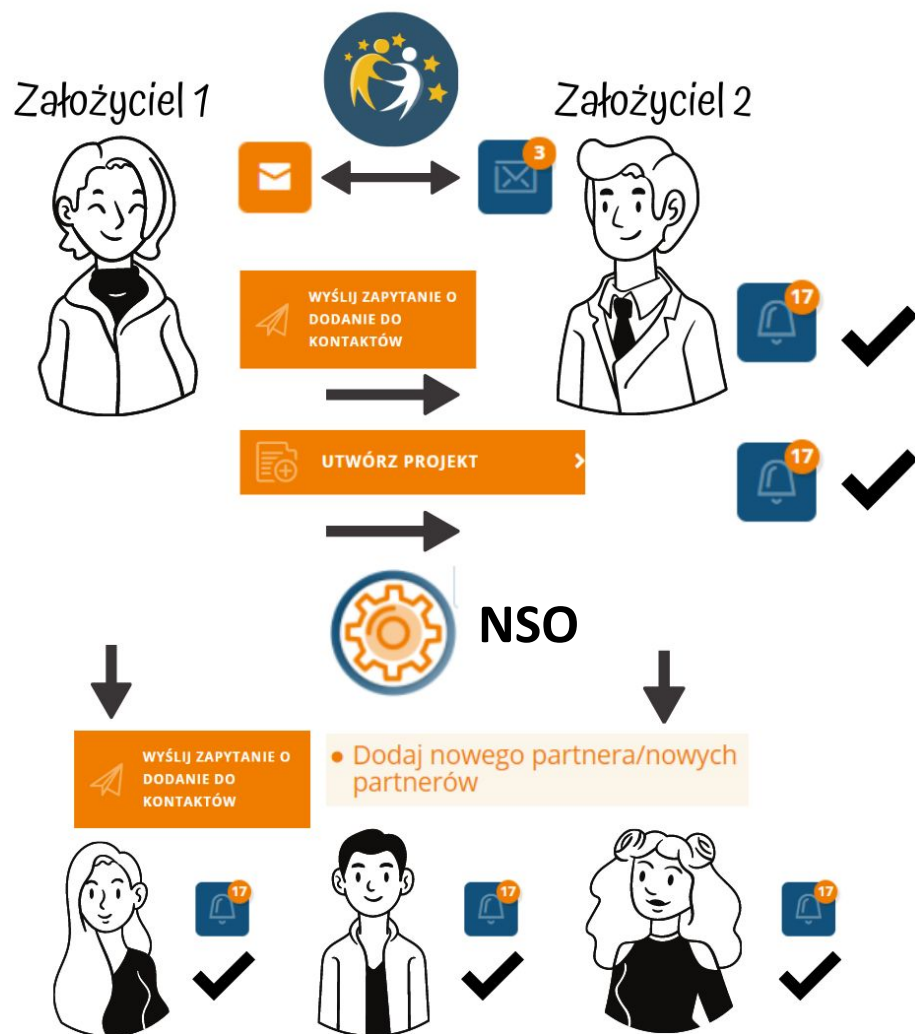


2



3

Proces budowania partnerstwa eTwinning



Zakładanie partnerstwa

Nauczyciele poznają się na platformie eTwinning Live

eTwinner 1 wysyła zapytanie do eTwinnera 2 o dodanie do listy kontaktów.
eTwinner 2 akceptuje zapytanie.

Założyciel 1 zakłada projekt na eTwinning Live wskazując Założyciela 2 jako partnera.
eTwinner 2 akceptuje zaproszenie do projektu.

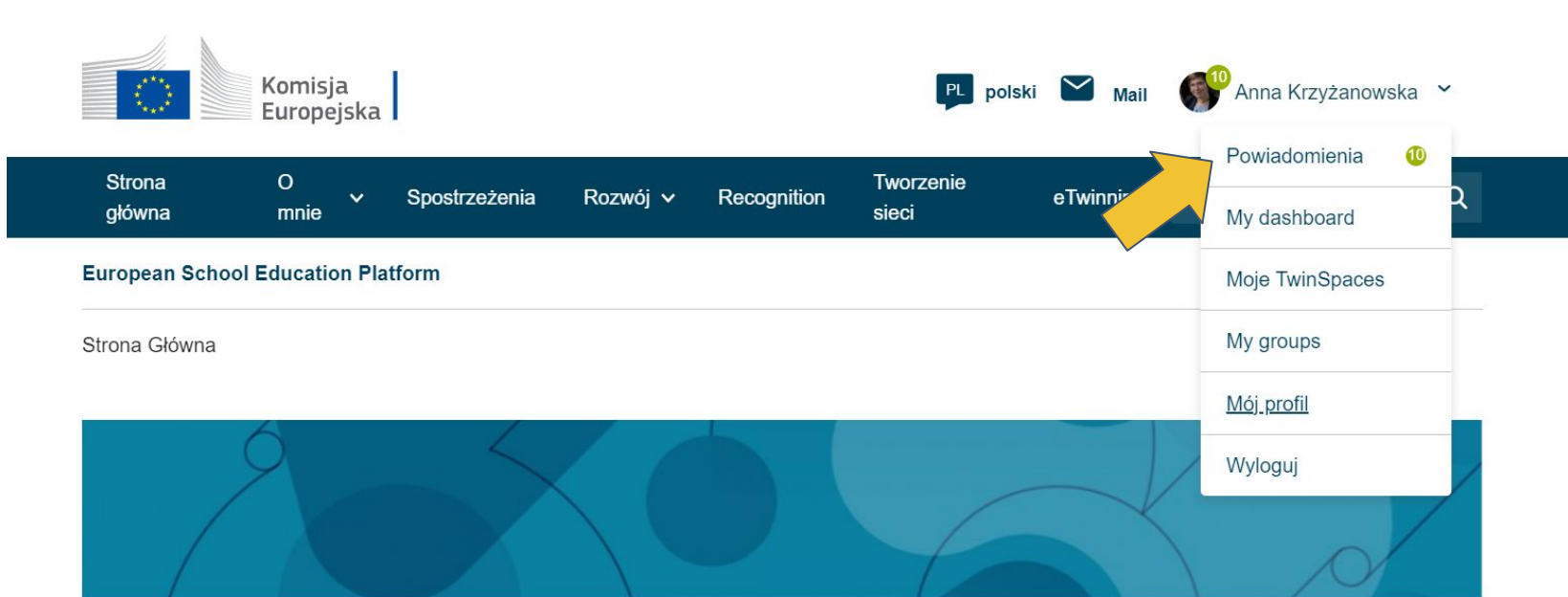
Projekt otwiera się po akceptacji Krajowego Biura eTwinning każdego z założycieli.

Założyciele mogą dodać do projektu kolejnych partnerów.

Uwaga! Partnerzy muszą znajdować się na ich liście kontaktów. Niezbędna jest akceptacja zaproszenia do projektu przez partnerów.

Powiadomienia

akceptacja zaproszenia do kontaktu
akceptacja zaproszenia do projektu



The screenshot shows the top navigation bar of the European School Education Platform. On the left, there is the logo of the European Commission and the text 'Komisja Europejska'. On the right, there are language and mail icons, and a user profile for 'Anna Krzyżanowska' with a notification badge showing '10'. Below the navigation bar, a dark blue menu contains several items: 'Strona główna', 'O mnie', 'Spostrzeżenia', 'Rozwój', 'Recognition', 'Tworzenie sieci', and 'eTwinning'. A yellow arrow points to the 'eTwinning' item, which has opened a dropdown menu. This menu contains the following options: 'Powiadomienia' (with a '10' badge), 'My dashboard', 'Moje TwinSpaces', 'My groups', 'Mój profil', and 'Wyloguj'. Below the navigation bar, the text 'European School Education Platform' and 'Strona Główna' are visible. The bottom of the page features a blue decorative banner with abstract geometric shapes.

Europejska Platforma Edukacji Szkolnej jest miejscem spotkań dla wszystkich zainteresowanych stron sektora edukacji szkolnej – personelu szkolnego, naukowców, decydentów i innych działających w tej dziedzinie podmiotów – obejmującym wszystkie poziomy kształcenia, od wczesnej edukacji i opieki nad dzieckiem po kształcenie podstawowe i średnie oraz wstępne kształcenie zawodowe.

Checklista:

Czy potrafię zalogować się na platformie ESEP?

Czy mój profil eTwinning jest zaktualizowany?

Czy oznaczyłam/em dostępność dla projektów eT?

Czy zaprosiłam AK i MR do swoich kontaktów?

Mój pierwszy projekt
z Ambasadorem



Pracownia Cyfrowych Przygód

13-15 lutego 2023 r.



Do zobaczenia

WTOREK

28 lutego 2023

godzina 17.30

Kontakt:

Anna Krzyżanowska

platforma ESEP

&

annakrzyzanowska@interia.eu