

# Mój pierwszy projekt z Ambasadorem eTwinning

## Najwięksi polscy odkrywcy i podróżnicy



18:00 - 19:30

Spotkanie prowadzi: Agnieszka Ogiełło



## Programowanie z eTwinning



Dlaczego zdecydowałaś/łeś  
się na udział w tym  
projekcie?



[link](#)



## Nasz plan spotkań:

1. Wprowadzenie do programu eTwinning oraz platformy ESEP
1. Planujemy projekt - jak poruszać się po TwinSpace projektu
1. Aktywności w projekcie - przydatne narzędzia, nasze wspólne działania



współpraca szkół



rozwój zawodowy



portal społecznościowy nauczycieli

# Program eTwinning

społeczność edukacyjna nauczycieli

<https://school-education.ec.europa.eu/etwinning>

ESEP (European School Education Platform)

# Kraje współpracy



+

Albania  
Bośnia i Hercegowina  
Islandia  
Liechtenstein  
Macedonia  
Norwegia  
Serbia  
Turcja

+

Armenia  
Azerbejdżan  
Gruzja  
Mołdawia  
Tunezja  
Ukraina  
Jordania  
Liban

# Kto może wziąć udział

- Przedszkola, szkoły podstawowe i ponadpodstawowe (przedział wiekowy uczniów 3-19 lat)
- Nauczyciele wszystkich przedmiotów, uczniowie, dyrektorzy szkół, bibliotekarze, pedagodzy, logopedzi i inni pracownicy szkoły

# Dlaczego eTwinning?

- eTwinning jest dla wszystkich
- nie wymaga nakładów finansowych
- jeden nauczyciel – wiele projektów
- jedna szkoła – wielu nauczycieli - wiele projektów
- brak formalności i skomplikowanych procedur
- bezpieczna przestrzeń do współpracy
- dostosowanie zadań do możliwości każdego ucznia



# Niezbędny w projektach Erasmus+



**TIK**

**języki obce**

**innowacje**

**podstawa  
programowa**

**projekt  
edukacyjny**

**czas trwania**

**tematyka**

**elastyczność**

**liczba partnerów**

**działania**

**rozwój kompetencji  
językowych i technicznych**  
- realizacja podstawy  
programowej

**motywacja do nauki  
zaangażowanie i entuzjazm  
praca w grupie  
wszechstronny rozwój**

## **korzyści**

**wymiana doświadczeń i materiałów  
dydaktycznych**  
**awans zawodowy i rozwój  
zawodowy**  
**wzbogacenie metod pracy**

**bogatsza oferta edukacyjna  
większe zainteresowanie placówką -  
łatwiejszy nabór**  
**lepiej wykształcona kadra**  
**promocja szkoły**

- kursy internetowe
  - webinaria
  - grupy eTwinning

- warsztaty doskonalenia zawodowego
- seminaria międzynarodowe i krajowe
  - konferencje tematyczne

## rozwój zawodowy

- szkolenia regionalne – warsztaty komputerowe

Dołącz do eTwinning  
Założ projekt eTwinning  
Narzędzia informatyczne z eTwinning

- materiały samokształceniowe

# Szkolenia międzynarodowe

Różnorodne tematy  
Inspiracja i rozwój  
Wymiana  
doświadczeń  
Nowe projekty



# Szkolenia internetowe

## Kursy online

- Bogata oferta tematyczna (ponad 100 różnych kursów)
- Wsparcie doświadczonego trenera
- Prosta w obsłudze platforma treningowa (Moodle)

## Webinaria (na platformie eTwinning Live)

- Narzędziownik eTwinnera
- eTwinnerzy z pasją
- Dobre praktyki
- eTwinning krok po kroku

Grupa  eTwinning



**Humanieści na TIK tak!**

Grupa  eTwinning



**Programowanie z eTwinning**

Grupa  eTwinning



**Awans zawodowy nauczyciela z eTwinning**

Grupa  eTwinning



**LogoTwinerzy**

Grupa  eTwinning



**PrzedszkoleTwinning**

# Grupy

Grupa  eTwinning



**eTwinning Wczesnoszkolni**

Grupa  eTwinning



**eTwinningowe TIKanie z językami**

Grupa  eTwinning



**Wrażliwi na (dez)informację**

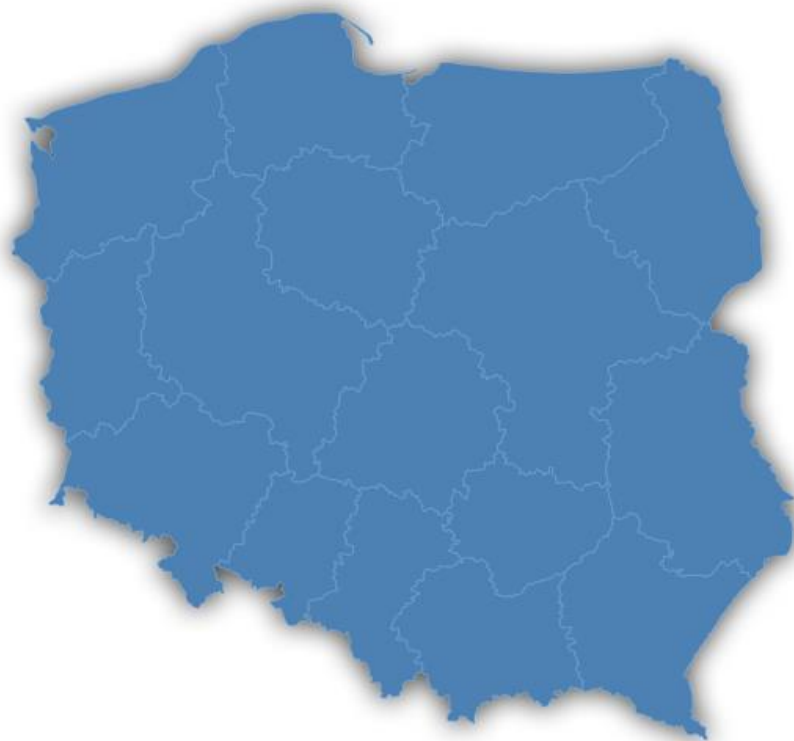


# Wsparcie

- Media społecznościowe eTwinning Polska
- Helpdesk 224 631 400 [etwinning@frse.org.pl](mailto:etwinning@frse.org.pl)
- Newsletter
- Publikacje [bit.ly/etwinning-issuu](http://bit.ly/etwinning-issuu)
- Europejski portal [www.etwinning.net](http://www.etwinning.net)
- Sieć regionalnych przedstawicieli

# Nasi przedstawiciele

Znajdź przedstawicieli w swoim województwie przez <https://etwinning.pl/przedstawiciele>



Województwo Dolnośląskie  
Województwo Kujawsko-Pomorskie  
Województwo Lubelskie  
Województwo Lubuskie  
Województwo Łódzkie  
Województwo Małopolskie  
Województwo Mazowieckie  
Województwo Opolskie  
Województwo Podkarpackie  
Województwo Podlaskie  
Województwo Pomorskie  
Województwo Śląskie  
Województwo Świętokrzyskie  
Województwo Warmińsko-Mazurskie  
Województwo Wielkopolskie  
Województwo Zachodniopomorskie

# Platforma ESEP

[European School Education Platform](#)



EN English

Login

Create account

[Home](#)

[About](#) ▾

[Insights](#)

[Development](#) ▾

[Recognition](#)

[Networking](#)

[eTwinning](#)

Search for content



ESEP to przestrzeń do komunikacji i dzielenia się wiedzą, doświadczeniem, a także współpracy do której dostęp mają wyłącznie zarejestrowani na ESEP użytkownicy.



EN English

Mail



Agnieszka Ogiegło

Home

About

Insights

Development

Recognition

Networking

eTwinning

Search for content



# Platforma, a eTwinning

Kontakt

Newsletter



Dołącz do społeczności eTwinning



+A | A | A-

ZOBACZ

Zaloguj się na swoje konto eTwinning >>



European  
Commission

EN English



Home

About ▾

Insights

Development ▾

Recognition


Networking

eTwinning

PL polski

Mail

Agnieszka Ogiećło



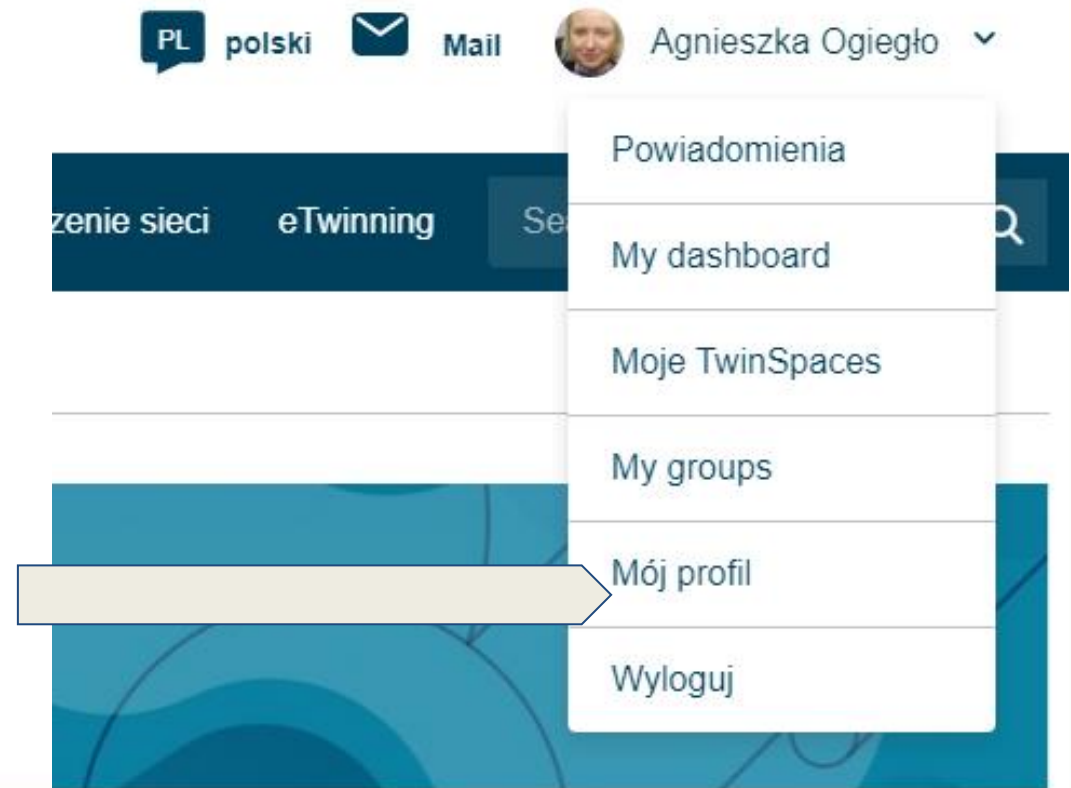
zmiana języka

EU official languages

|           |               |
|-----------|---------------|
| български | Nederlands    |
| español   | <u>polksi</u> |
| čeština   | português     |
| dansk     | română        |
| Deutsch   | slovenčina    |
| eesti     | slovenščina   |
| ελληνικά  | suomi         |
| English ✓ | svenska       |
| français  | Armenian      |

# Edycja profilu

W tym miejscu możesz edytować ustawienia swojego profilu





TEACHER ● eTwinning validated

## Agnieszka Ogiegło



Jestem członkiem Stowarzyszenia Nauczycieli Matematyki i grupy Superbelfrzy RP. Uczę matematyki w szkole podstawowej. W ramach...

Show more ▾

Default organisation:  
Szkoła Podstawowa nr 7 im. Tadeusza Kościuszki w Kłodzku

82 contacts

Edytuj profil

Organisations

Informacje

Projekty

Organisations (2)

Add organisation



# Informacje o koncie

## ▼ Account information

The following information comes from your EU Login account. You can change these details, as well as your password, on the EU Login website.

First Name: Agnieszka

Last Name: Ogiegło

E-mail: a\_ogieglo@o2.pl

[Change EU login credentials](#)

# Informacje o Tobie

## ▼ About you

Education type

School Education x

Subjects you are interested in

Optional if you completed "Interested vocational subjects"

Informatics / ICT x Mathematics / Geometry x

Vocational subjects you are interested in

Optional if you completed "Interested subjects"


Building and civil works x Statistics x

Country of work \*

Poland

# Twoje doświadczenie z platformą

## ▼ Your platform experience



b6a14da3.jpg

Usuń 



Tu możesz dodać zdjęcie

### Description

Jestem członkiem Stowarzyszenia Nauczycieli Matematyki i grupy Superbelrzy RP. Uczę matematyki w szkole podstawowej. W ramach dodatkowych zajęć prowadzę koło turystyczne oraz zajęcia z kodowania i programowania. Biorę udział w różnych projektach edukacyjnych np. meet and code, Superkoderzy, cyfrowobezpieczni. Założyłam w szkole Klub Młodego Odkrywcy. Chciałabym wymieniać się informacjami dotyczącymi prowadzenia ciekawych zajęć lekcyjnych i pozalekcyjnych z dziedziny matematyki zwłaszcza z wykorzystaniem TIK. Interesują mnie projekty z kodowania oraz zajęć chemicznych - STEAM.

I am a member of the Teachers' Association of Mathematics and the Superbelrzy RP

Languages spoken \*

English x Polish x



Topics you are interested in

Classroom management x Pedagogy x



Time zone \*

Brussels



## Newsletter

- I would like to receive the European School Education Platform newsletter
- I'd like to receive the eTwinning newsletter

## Newsletter language

Polish



## Email address for notifications

a\_ogieglo@o2.pl

 **Facebook profile**

<https://www.facebook.com/profile.php?id=100057261946868>

 **Twitter profile**

Insert Twitter profile

 **Instagram profile**

Insert Instagram profile

 **LinkedIn profile**

Insert LinkedIn profile

### Profile visibility \*

Who can view your profile

Users registered on the platform

### Who can comment on your posts

Only eTwinners

### Who can contact you

Users registered on the platform

# Bardzo ważne

## Join eTwinning profiles



### ▼ Join eTwinning

This will show other users if you are available for new projects.

Available for eTwinning project

Usuń



# Dodawanie szkół

Organisations

Informacje

Projekty



Add organisation

## Organisations (2)



Szkoła Podstawowa nr 7 im.  
Tadeusza Kościuszki w  
Kłodzku



Miejski Zespół Szkół w  
Kłodzku

Funkcja członka: Teacher

Wyszukaj  
szkoły



## Search organization

Search by organisation country

Country

Wybierz  
państwo



Search organisation

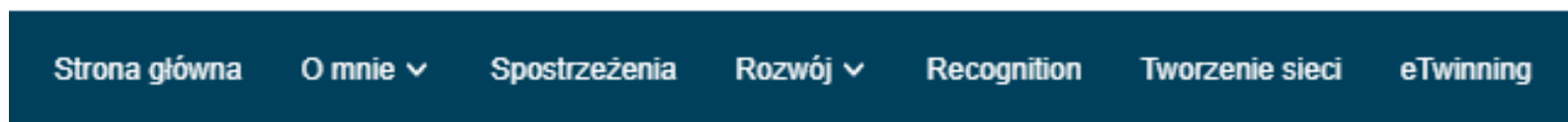
Usuń filtry

Role in organisation

Anuluj

Next

W zakładce **NETWORKING/ TWORZENIE SIECI** możemy wyszukać placówki, partnerów, projekty. Znajdziemy tu również forum, na którym znajdziemy partnerów do projektów.



European School Education Platform

Strona Główna > Networking > Schools & Organisations



## Networking

Overview **Schools & Organisations** Partner finding People Projects

## Networking

Overview Schools & Organisations Partner finding **People** Projects


### People

Czechowska

Wpisz imię i nazwisko  
nauczyciela

### All people (1)

Showing 1 result

| Name ▲  | Default organisation                |
|---|-------------------------------------|
|  Zyta Czechowska | Zespół Szkół Specjalnych w Kowanówł |

Wyszukaj nauczyciela z listy  
i wejdź na jego/ jej profil

103 contacts

Add as contact

dere Partnerschulen, die auch

Więcej opcji

Wysyłam zaproszenie do  
kontaktów

## Powiadomienia Zaproszenia do kontaktów



Agnieszka Ogiełto

Powiadomienia

W okienku powiadomień wyświetlać się będą zaproszenia do kontaktów oraz zaproszenia do udziału w projektach.

**WAŻNE!**

Przyjmując zaproszenia do kontaktów budujemy potencjalną bazę współpracy.

Akceptując zaproszenie do projektu lub wydarzenia musimy brać pod uwagę, że uczestnicy będą oczekiwali od nas zaangażowania i współpracy.

# Ćwiczenie - zaproszenie



# Wysyłanie wiadomości



polski



Mail



Agnieszka Ogiełto



**Wiadomość  
możesz wysłać  
tylko do  
znajomych!**

## New message

To \*









Wybierz opcje

Add CC +

Tytuł \*

Add subject

Message \*

**B I U S** |       |  

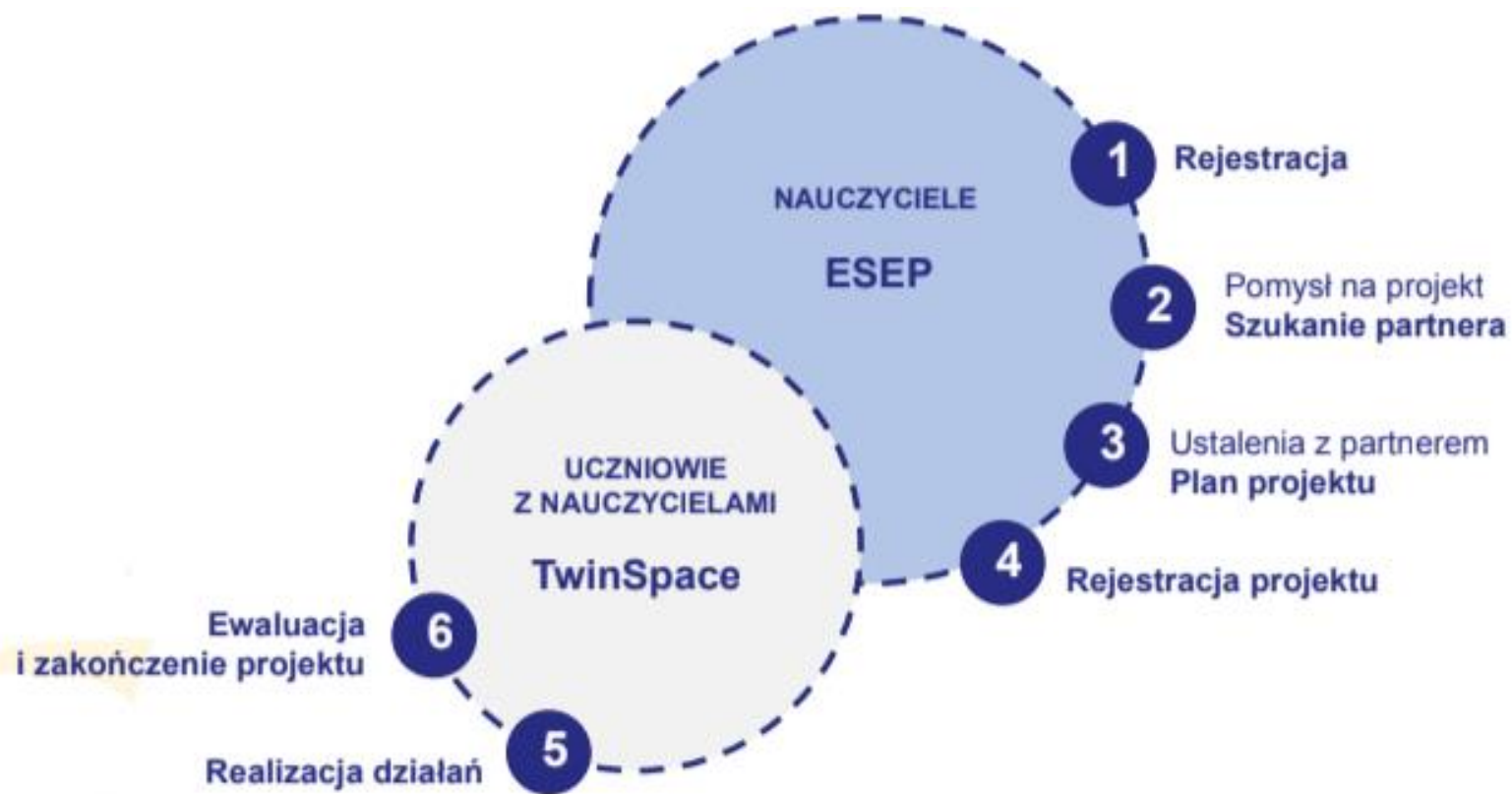
Send message

Cancel



**Zadanie!**  
**Wyślij do mnie wiadomość!**





## Dołączenie do projektu

Wejdź na swój profil na platformie ESEP.

Kliknij na ikonę powiadomień.

Zaakceptuj zaproszenie do projektu

**“Najwięksi polscy odkrywcy i podróżnicy”**

Pamiętaj, aby zaznaczyć szkołę, w której będziesz realizować projekt.

## Zadanie przed kolejnym spotkaniem

Wyszukaj i zaproś do kontaktów pozostałych uczestników tego seminarium

Uzupełnij swój profil o opis i zdjęcie/ awatar



Co zabierasz z dzisiejszego spotkania?

Czego się dzisiaj nauczyłaś?

[link](#)



**Dziękuję za uwagę**

**Widzimy się jutro o 18:00**