

# Mój pierwszy projekt z Ambasadorem eTwinning

## Narzędzia eTwinning - Platforma ESEP

Sylwia Stasikowska

1-2 kwietnia 2023 r.  
Poznań



- nauczycielka języka angielskiego w Zespole Szkolno-Przedszkolny w Kleczewie.
- zaangażowana w programie eTwinning od 2018 r.
- realizacja projektów w programie Erasmus+



## Logowanie na platformie ESEP

- ✓ Korzystanie z nowej platformy <https://school-education.ec.europa.eu/> (ESEP) wymaga posiadania konta na EU login.

[QUIZ MENTIMETER](#)



## European School Education Platform



Europejska Platforma Edukacji Szkolnej jest miejscem spotkań dla wszystkich zainteresowanych stron sektora edukacji szkolnej – personelu szkolnego, naukowców, decydentów i innych działających w tej dziedzinie podmiotów – obejmującym wszystkie poziomy kształcenia, od wczesnej edukacji i opieki nad dzieckiem po kształcenie podstawowe i średnie oraz wstępne kształcenie zawodowe.

W skład platformy wchodzi również europejska społeczność szkół **eTwinning**.

## Logowanie

pl requires you to authenticate

### Sign in to continue

Welcome back


Sylwi31@interia.pl  
(External)

[Sign in with a different e-mail address?](#)

Password

[Lost your password?](#)

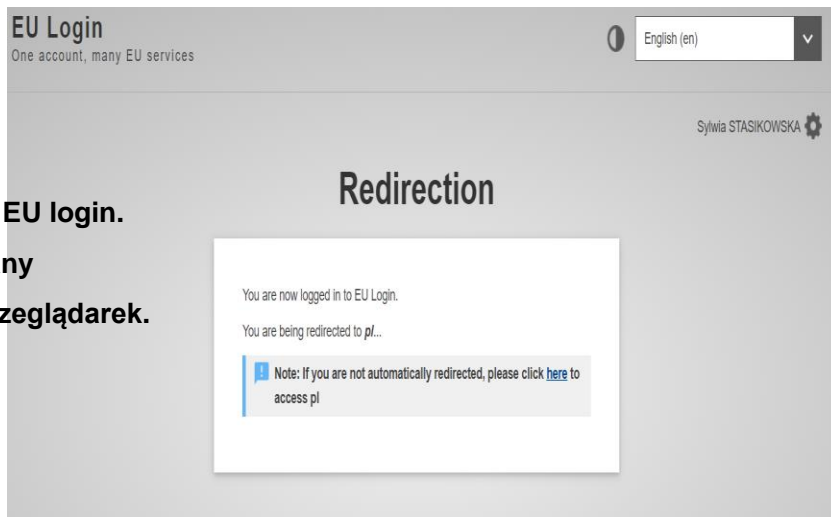
Choose your verification method

	<b>Password</b> Authenticate to EU Login with only your password.	▼
---	--	---

[Sign in](#)

## Przekierowanie na EU

To jedynie przekierowanie na stronę EU login.  
Oczekaj, aż zostaniesz przekierowany  
lub wyloguj się ze wszystkich przeglądarek.  
Następnie zaloguj się jeszcze raz.



## Co zawiera platforma ESEP?

[Strona główna](#)

[O mnie](#) ▾

[Spostrzeżenia](#)

[Rozwój](#) ▾

[Recognition](#)

[Tworzenie sieci](#)

[eTwinning](#)



### European School Education Platform

[Strona Główna](#) > [Europejska Platforma Edukacji...](#)



Tutaj możesz za darmo:





# Spostrzeżenia

European School Education Platform

Strona Główna > Insights

## Punkty widzenia

Poglądy ekspertów i sondaże nt. edukacji szkolnej

[Go to punkty widzenia](#)



## Publikacje

Sprawozdania i badania dotyczące polityk edukacyjnych, zarówno na poziomie europejskim jak i krajowym

[Go to publikacje](#)



## Research

Wspieranie i prezentowanie badań realizowanych na szczeblu lokalnym



## Wiedza praktyczna

Zbiór inspirujących praktyk zaczerpniętych z nriektów szkół i klas z całej Europy



# Rozwój zawodowy

[Overview](#) [Courses](#) [Webinars](#)

## Przegląd strony

### Courses




ONLINE

OUR OFFER

#### Innovative Learning Environments: From Theory to Practice

🕒 Next upcoming session  
20.03.2023 - 05.04.2023



ONLINE

OUR OFFER

#### eTwinning Schools: Collaboration in Practice

🕒 Next upcoming session  
20.03.2023 - 05.04.2023  
(1 sessions)



ONLINE

OUR OFFER

#### Unleashing the Potential of Peer Support at School

🕒 Next upcoming session  
27.03.2023 - 03.05.2023  
(1 sessions)

## Uznanie

### Recognition

Komisja Europejska docenia pracę nauczycieli i dąży do zapewnienia im uznania, organizując ewaluację działań organizowanych przez nich w ramach programów eTwinning i Erasmus+.

Labels

Awards



#### Krajowe i Europejskie Odznaki Jakości eTwinning

Odznaki Jakości eTwinning przyznawane są nauczycielom i ich podopiecznym jako wyraz uznania dla indywidualnej pracy wykonanej w ramach projektu. Odznaki przyznawane są na podstawie wstępnych ram oceny.



#### Europejska Odznaka Jakości

Europejska Odznaka Jakości to ocena pracy wszystkich nauczycieli i uczniów uczestniczących w projekcie eTwinning.

## Tworzenie sieci

### Networking navigation

[Overview](#) [Schools & Organisations](#) [Partner finding](#) [People](#) [Projects](#)

### Sieć społecznościowa

#### Krótki opis

Wyszukuj osoby, organizacje i szkoły, z którymi możesz nawiązać współpracę. Bierz udział w projektach i korzystaj z oferty rozwoju zawodowego.

#### Ludzie

Wyszukuj osoby zarejestrowane na Europejskiej Platformie Edukacji Szkolnej i zatwierdzonych eTwinnerów.

#### Szkoły i organizacje

Wyszukuj organizacje zarejestrowane na Europejskiej Platformie Edukacji Szkolnej i szkoły uczestniczące w eTwinningu.

#### Projekty

Odkrywaj europejskie tendencje w edukacji dzięki nauczycielom eTwinning i prowadzonym przez nich projektom.

#### Wyszukiwanie partnerów

# eTwinning



PL polski Mail

Sylwia Stasikowska

- Strona główna
- O mnie
- Spostrzeżenia
- Rozwój
- Recognition
- Tworzenie sieci
- eTwinning
- Search

- Powiadomienia
- My dashboard
- Moje TwinSpaces
- My groups
- Mój profil
- Wyloguj

European School Education Platform

- Overview
- Groups
- My Projects
- Support

Strona Główna > eTwinning

# Grupy

Overview **Groups** My Projects Support

Home > eTwinning > eTwinning

## Groups

eTwinning Groups are virtual places where eTwinners meet, discuss and share about specific subjects, topics or other areas of interest. For more information please consult the [Support page](#).

Create group

## All groups (3209)



Europe goes zero



## New groups

Europe goes zero



Young people have to learn that they can make a big difference...

## Moje projekty

### My projects

Utwórz projekt

Więcej opcji ⋮

Aktywne

Oczekujące

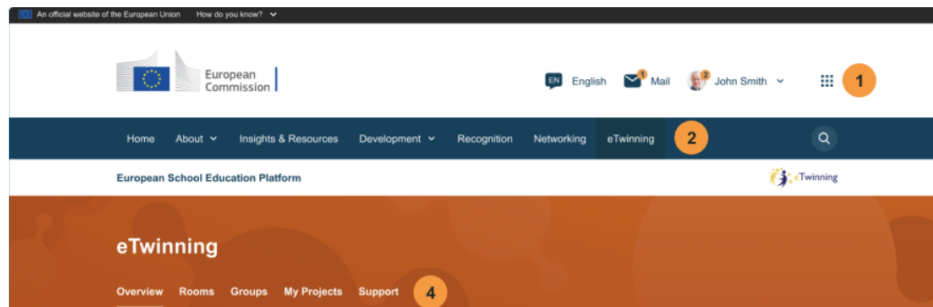
Closed



Wsparcie

Support

— Basics





Mail



Mail



Sylwia Stasikowska



Powiadomienia

My dashboard

Moje TwinSpaces

My groups

Mój profil

Wyloguj

Ikona zdjęcia

## Powiadomienia

## Notifications

[View All](#)

---



You accepted the invitation from [val](#)

🕒 02.03.2023

---



You accepted the invitation from [Cri Biodiversity- Discovery& Action.](#)

## Panel nawigacyjny

### European School Education Platform

---

[Strona Główna](#) > [My Dashboard](#)

## My Dashboard

[Add posting](#)

[Go to postings](#)

You have no project postings available.

[View all postings](#)

---

## Twinspace

### Moje TwinSpaces

Active

Archived

Closed



Asy Internetu i przygoda z  
eTwinningiem



Wielkopolska testuje

Projekt testowy



Let's Have Bees ( Brilliant-  
Enjoyable -English Skills

## Moje grupy **My groups**

Active Closed



### PrzedszkoleTwinning

Grupa dla polskich nauczycieli wychowania przedszkolnego...



### English as a Second Language

A group for all eTwinning teachers who teach English as a second...



### STEAM i zmiany klimatu

S - science, T - technology, E - engineering, A - art, M - math...

## Mój profil



TEACHER ● eTwinning validated

### Sylwia Stasikowska

↔ 65 contacts



Edytuj profil

I'm a teacher of English language in Primary School. I love teaching through games, plays and new technologies. I'm interested in travelling a...

Show more ▾

#### Default organisation:

Zespół Szkolno-Przedszkolny Szkoła Podstawowa im. Wandy Chotomskiej w Kleczewie

Organisations

Informacje

Projekty

Organisations (2)

Add organisation

eTwinner, na swoim koncie na platformie, może dodać więcej szkół, w których działa lub z którymi współpracuje. Opcja Add organisation znajduje się na jego profilu na ESEP.

Dla uprawnionych instytucji, po wyszukaniu i dodaniu placówki do profilu, pojawia się zaproszenie do eTwinning. Dla każdej z dodawanych szkół aplikuje się o to osobno i każda z nich podlega odrębnej walidacji przez Krajowe Biuro eTwinning.

#### Organisations (2)



Zespół Szkolno-Przedszkolny  
Szkoła Podstawowa im.  
Wandy Chotomskiej w  
Kleczewie

Funkcja członka: Teacher

Member since: 06.09.2022

Domyślnie: Yes

Status członka: Member

Status zatwierdzenia przez eTwinning:  
Zatwierdzono przez eTwinning



Zespół Szkolno-Przedszkolny  
Szkoła Podstawowa im.  
Wandy Chotomskiej w  
Kleczewie

Funkcja członka: Teacher

Domyślnie: No

Status członka: Pending

Status zatwierdzenia przez eTwinning:  
Non eTwinning

Add organisation



### Description

I'm a teacher of English language in Primary School. I love teaching through games, plays and new technologies. I'm interested in travelling and discovering new cultures. The issues of climate change, military conflict, hunger , international social justice are the crucial priorities in the education of children and young people. I'd be happy to get involved in various projects learning something new. I'm really interested in exchanging experiences with other schools around the world.

```
<iframe width="560" height="315" src="https://www.youtube.com/embed/iMB-L9b2W0I" title="YouTube video player" frameborder="0" allow="accelerometer; autoplay; clipboard-write; encrypted-media; gyroscope; picture-in-picture" allowfullscreen></iframe>
```

### Languages spoken \*

English × Polish ×

### Topics you are interested in

Select one or more options



## ▼ About you

### Education type

School Education x

### Subjects you are interested in

Optional if you completed "Interested vocational subjects"

Foreign Languages x

### Vocational subjects you are interested in

Optional if you completed "Interested subjects"

Public relations x

### Newsletter

I would like to receive the European School Education Platform newsletter

I'd like to receive the eTwinning newsletter

### Newsletter language

English

### Email address for notifications

sylwi31@interia.pl

### Website URL

http://zsp-kleczew.2clicks.pl/

widoczność profilu

### Profile visibility \*

Who can view your profile

Only eTwinners

### Who can contact you

Only eTwinners

### Who can comment on your posts

No-one



# Mój pierwszy projekt z Ambasadorem eTwinning

## Narzędzia programu eTwinning - Twinspace

Sylwia Stasikowska

1-2 kwietnia 2023 r.  
Poznań

✓ Logujemy się na: <https://school-education.ec.europa.eu/> (ESEP)

**Uczniowie logują się wyłącznie z adresu:** [Pupil log in | ESEP \(europa.eu\)](#)

Jeśli ich dane do logowania nie działają także na właściwej stronie nauczyciel może pobrać listę zaproszonych przez siebie uczniów (TwinSpace, sekcja Members), gdzie znajdzie ich nazwy użytkownika. Hasło zmienia na ich profilach (TwinSpace, sekcja Members) – opcje edycji, usuwania, zmiany hasła zlokalizowane są w prawym, górnym rogu (symbol trzech kropek).

## European School Education Platform

Strona Główna > My TwinSpaces

## Moje TwinSpaces

Powiadomienia

My dashboard

Moje TwinSpaces

My groups

Mój profil

Wyloguj

European School Education Platform



TwinSpace

## Wielkopolska testuje

Projekt testowy

[Strona główna](#)

[Strony](#)

[Materiały](#)

[Forum](#)

[Online meetings](#)

[Członkowie](#)

[Pomoc](#)

[Strona Główna](#) > [eTwinning](#) > [Projects](#) > [Wielkopolska Testuje](#) > [TwinSpace](#)

## Strony

Utwórz stronę

Więcej opcji

1 Nasz projekt

2 Marzec

3 Kwiecień

4 Maj

5 Rezultaty projektu

6 Ewaluacja

### Nasz projekt

Utworzony przez **Beata Adamska**

Last updated by **Beata Adamska** 1 week 6 days ago

Przejdź do dyskusji

Opcje

Stan moderacji Change to

Draft

Public

Log message

Zastosuj

Witaj w projekcie!



## Tworzymy strony do projektu

### Create page

Title \* Tytuł strony

Parent page

No parent page ▾

Create page

Cancel



### Create page

Title \*

Pierwsze oznaki wiosny

Parent page

Marzec ▾

Create page

Cancel

## Pierwsze oznaki wiosny

Save changes

Preview

Cancel

Updated today at 7:05 PM by [Sylvia Stasiukowska](#)

### Page content

Title \*

Pierwsze oznaki wiosny

#### Add content

Select content type

Text content

Add content

### Parent page

Marzec

### Visibility

- Just me and administrators (draft)
- Everyone on the internet (public)
- TwinSpace members

### Permissions

Select which roles are allowed to edit this page

- Administrator
- Teacher
- Pupil Administrator
- Pupil

## Add content

Select content type

Text content



Add content



poll - głosowanie

## Dodawanie treści

+ Text content

Remove



Text \*

Normal | Font | Size

**A** | **A** | **B** | *I* | U | ~~S~~ | *I*<sub>x</sub> | x<sup>º</sup> | x<sub>2</sub> | Ω

☰ | ☰ | ☰ | ☰ | ☰ | ☰ | ☰ | ☰ | ☰ | ☰ | ☰ | ☰ | ☰ | ☰ | ☰ | Source

☰ | ☰ | ☰ | ☰ | ☰ | ☰ | ☰ | ☰

1. Śpiew ptaków

## Add Link

Close



### URL

### Title

Populates the title attribute of the link, usually shown as a small tooltip on hover.

► Advanced

Save



**B** *I* U **S** | ✂ | 📄 | 🗑️ | ☰ | ☰ | ☰ | ☰ | 📎 | 🗣️ | ⋮ | ≡

” 🗑️

Empty text area for writing a comment.

**Dodaj komentarz**



**IFrame Properties** [X]

URL\*

<https://www.canva.com/design/DAFdMjCTgEE/nRjhIrl>

Width:       Height:       Alignment:  [v]

Enable scrollbars     Show frame border     Remove from tabindex

Name:       Advisory Title:

Long Description URL:

Tradycje Wielkanocne

Save changes

+ Text content

Remove

Text \*

Normal - Font - Size

A - B I U S I x x Ω

Source

#FRAME

Moderation state Change to

Draft

Members only

Log message

Apply

JOIN  
US FOR  
EASTER





## Widoczność

### Visibility

- Just me and administrators (draft)
- Everyone on the internet (public)
- TwinSpace members

### Permissions

Select which roles are allowed to edit this page

- Administrator
- Teacher
- Pupil Administrator
- Pupil
- Visitor

### Discussion \*

A thread will be created in the forum.

Allow ▾

## Pozwolenie

## Dyskusja

## Materials



Images




Videos



Files


## Obrazy


 My images (0)

 General (0)

 Sylwia (0)

### Obrazy

 My images (0)

 General (0)

### Dodaj nowy folder


Tytuł folderu \*

Wybierz folder nadrzędny

- Wybierz folder -

Pozostaw puste, aby utworzyć folder główny

## Filmy wideo

 My videos (0)

 General (0)

## Ogólne

Nowy folder

### URL wideo \*

Obsługiwane serwisy multimedialne to Vimeo, Daily Motion i YouTube

Insert video URL

Prześlij

By uploading a video in this section I declare I own the copyright, or have permission from the copyright holder, to publish this video. [Read More](#)



Przecignij pliki tutaj, aby je przesłać

## Forum

Search by keywords

Search

### Plan projektu

 1 thread  1 reply

### Page discussions

 4 threads  1 reply

## Plan projektu

Planujemy wspólne działania

Nowy wątek

## Online meetings

---



Meetings



Chat room

## Członkowie

Add/invite members ⋮

Eksportuj zaproszonych uczniów ⬇

Go to chat room



**dodawanie osób do kontaktów**



## Dodawanie kolejnych partnerów do projektu

### W tym celu należy:

1. wejść do zakładki Members,
2. kliknąć opcję Add/Invite members,
3. wybrać Invite other users,
4. wpisać w wyszukiwarkę imię i nazwisko danej osoby i chwilę poczekać,
5. przy właściwej (Spośród wyszukanych osób) kliknąć Invite to TwinSpace.

Jeśli dana osoba spełnia wymienione wyżej kryteria pojawi się „okienko” informujące o tym wraz dwoma opcjami do wyboru:

- Zaproś do projektu
- Zaproś wyłącznie do TwinSpace

# Mój pierwszy projekt z Ambasadorem eTwinning

Dziękuję za uwagę

Sylwia Stasikowska  
sylwi31@interia.pl