

Warsztaty Doskonalenia Zawodowego  eTwinning

Pomóż mi zrobić to samodzielnie,

czyli twórcze metody pracy projektowej z uczniem



Częstochowa,
26-27 sierpnia 2023 r.

 Dofinansowane przez
Unię Europejską

Logopedia w edukacji wczesnoszkolnej: Mistrzowie mowy – jak projektowo wspierać uczniów objętych terapią logopedyczną

Monika Witasik

Pomóż mi zrobić to samodzielnie,


czyli twórcze metody pracy projektowej z uczniem

Kto to jest logopeda?




Pomóż mi zrobić to samodzielnie,

czyli twórcze metody pracy projektowej z uczniem



Funkcje sekundarne



Funkcje primarne

Pomóż mi zrobić to samodzielnie,

czyli twórcze metody pracy projektowej z uczniem

Moja Pani



Pomóż mi zrobić to samodzielnie,

czyli twórcze metody pracy projektowej z uczniem

- Przesiew, czyli kto i czy na pewno?



Pomóż mi zrobić to samodzielnie,

czyli twórcze metody pracy projektowej z uczniem



RUCH

Pomóż mi zrobić to samodzielnie,

czyli twórcze metody pracy projektowej z uczniem



[Bajki miogopedyczne](#)

Pomóż mi zrobić to samodzielnie,

czyli twórcze metody pracy projektowej z uczniem

- Program profilaktyczny „LOGOPEDIA W RUCHU”



- Przykład zabawy Logopeda puszcza skoczną melodię. W trakcie jej trwania, co chwilę ją przycisza i mówi, która część ciała dzieci ma teraz się ruszać:
 - nadgarstki,
 - ręce,
 - barki,
 - tułów,
 - głowa,
 - nogi,
 - stopy.

W trakcie potrząsania częściami ciała, zadaniem dzieci jest utrzymanie zamkniętych ust i oddychanie nosem.

Pomóż mi zrobić to samodzielnie,
czyli twórcze metody pracy projektowej z uczniem

SŁUCH



Pomóż mi zrobić to samodzielnie, czyli twórcze metody pracy projektowej z uczniem

Rysowanki - utrwalanki



Warsztaty Doskonalenia Zawodowego  eTwinning

Pomóż mi zrobić to samodzielnie,
czyli twórcze metody pracy projektowej z uczniem



Częstochowa,
26-27 sierpnia 2023 r.



Dziękuję

Monika Witasik
mwitasik@gmail.com



Dofinansowane przez
Unię Europejską

Warsztaty Doskonalenia Zawodowego  eTwinning

Pomóż mi zrobić to samodzielnie,
czyli twórcze metody pracy projektowej z uczniem



Częstochowa,
26-27 sierpnia 2023 r.

 Dofinansowane przez
Unię Europejską

***Logopedia w edukacji wczesnoszkolnej:
mistrzowie mowy –
jak projektowo wspierać uczniów
objętych terapią logopedyczną***

Aspekty logopedyczne w pracy projektowej z uczniem
aplikacja [StoryJumper](#)

Wioletta Chopcian

Pomóż mi zrobić to samodzielnie, czyli twórcze metody pracy projektowej z uczniem

Uczeń w projektach eTwinning

WSPÓŁPRACA

KREATYWNOŚĆ

ROZWÓJ KOMPETENCJI

SIĘGANIE PO POTENCJAŁ UCZNIA

KRYTYCZNE MYŚLENIE

SAMODZIELNOŚĆ

TWÓRCZE DZIAŁANIA

WSPOMAGANIE ROZWOJU

**PRZYGOTOWANIE DO
UMIĘJĘTNEGO
KORZYSTANIA Z MEDIÓW**

DECYZYJNOŚĆ



KOMUNIKACJA

WZMACNIANIE POCZUCIA WARTOŚCI DZIECKA

ODNOSZENIE SUKCESU

Pomóż mi zrobić to samodzielnie,

czyli twórcze metody pracy projektowej z uczniem

PERCEPCJA SŁUCHOWA ...

SŁUCHAM...

CZY SŁYSZĘ?

CO SŁYSZĘ?

JAK SŁYSZĘ ?



Pomóż mi zrobić to samodzielnie,

czyli twórcze metody pracy projektowej z uczniem

PERCEPCJA SŁUCHOWA



Słyszenie dźwięków, rozpoznawanie, różnicowanie oraz odpowiednie interpretowanie, to w wielkim skrócie percepcja słuchowa. Prawidłowo rozwinięta umożliwia odbieranie informacji słuchowych z otoczenia, a właściwe rozpoznawanie, różnicowanie i zinterpretowanie tych informacji jest podstawą rozwoju mowy.

JAK WSPIERAĆ ?

Jedną z wielu metod wspierających, rozwijających percepcję słuchową są rymy dziecięce.

Pomóż mi zrobić to samodzielnie, czyli twórcze metody pracy projektowej z uczniem



DLACZEGO RYMOWANKI ?

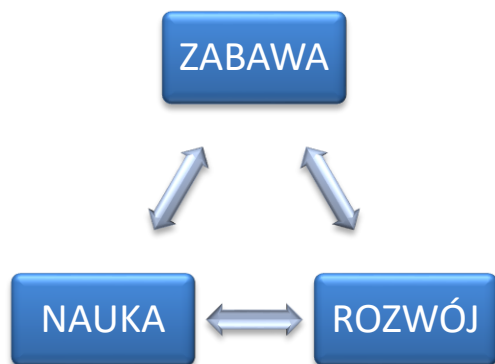
***Teksty, które się rymują,
łatwiej dzieci angażują do słuchania,
uważania, wnioskowania i pytania
powtarzania, wymyślania
oraz zapamiętywania
Nowe słowo zrymowane, łatwiej jest
zapamiętane.***

(Rym E.W. Szwajkowscy)

Pomóż mi zrobić to samodzielnie,

czyli twórcze metody pracy projektowej z uczniem

- rymowanki dla dzieci to znakomity pomysł na wspólną, kreatywną zabawę z dzieckiem
- rymowane wierszyki i wyliczanki przynoszą doskonałe korzyści rozwojowe dla dzieci, przede wszystkim dla ich pamięci oraz umiejętności koncentracji i rozwoju mowy
- Dziecięce rymowanki można wykorzystać do pomocy w nauce obowiązków lub zdrowych nawyków



Pomóż mi zrobić to samodzielnie,

czyli twórcze metody pracy projektowej z uczniem

O PROJEKCIE

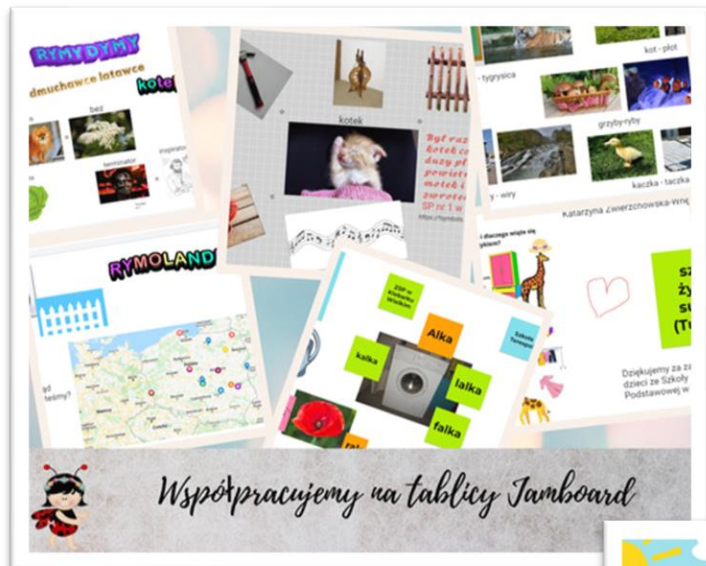


*„RYMOLANDIA to wspaniała kraina,
w której niejeden chłopak i niejedna dziewczyna,
przełamali sztywność i rozbudzili kreatywność.
Rymowanki układali, logo projektowali,
ilustracje tworzyli i teksty recytowali.
Mnóstwo nowych narzędzi i technologii poznali.
I choć się nie znali, to się zjednali.
Uczniowie szkół w Warszawie, Łodzi, Gościnnie, Lublinie,
Bakłarzewie, Borkowie, Mirowie i Tuplicach,
Nie ważna była okolica...
Wspólna praca i zaangażowanie,
Twórcze działanie i kreowanie.
To był sens tej krainy,
Każdego chłopaka i każdej dziewczyny.
Uczniowie przez swoich logopedów inspirowani,
Wraz z nimi stawali się Rymolandii mieszkańcami.
Teraz bawią się w niej wyśmienicie
I idą z uśmiechami przez życie.
Bogatsi o nową wiedzę i znajomości,
Życzą wszystkim wszelkiej radości.”*


(Tekst: Partnerzy projektu, Szkoła Podstawowa nr 231 w Warszawie)

Pomóż mi zrobić to samodzielnie,

czyli twórcze metody pracy projektowej z uczniem




Współpracujemy na tablicy Jamboard



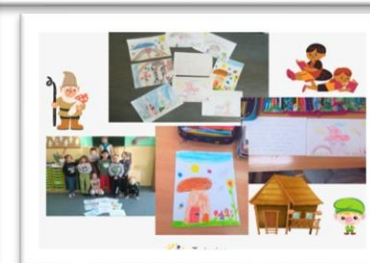
Czytamy książeczkę przygotowaną



[StoryJumper-nasza książka](#)



Poznajemy partnerów projektu.



Pomóż mi zrobić to samodzielnie,

czyli twórcze metody pracy projektowej z uczniem

PODRÓŻE Z RYMAMI



PRZYKŁADY ZABAW Z RYMAMI

[Memorki.Rymy](#)

[Podaj rym. Wordwall](#)

[Ułóż puzzle](#)

[Zakręć kołem. Podaj rym.](#)

Zabawy przygotowane przez partnerów projektu Rymolandia
Autor: M. Gwoździńska.

Pomóż mi zrobić to samodzielnie, czyli twórcze metody pracy projektowej z uczniem

Zawartość: odwołanie do stron aplikacji

NARZĘDZIA



padlet



Pomóż mi zrobić to samodzielnie,

czyli twórcze metody pracy projektowej z uczniem



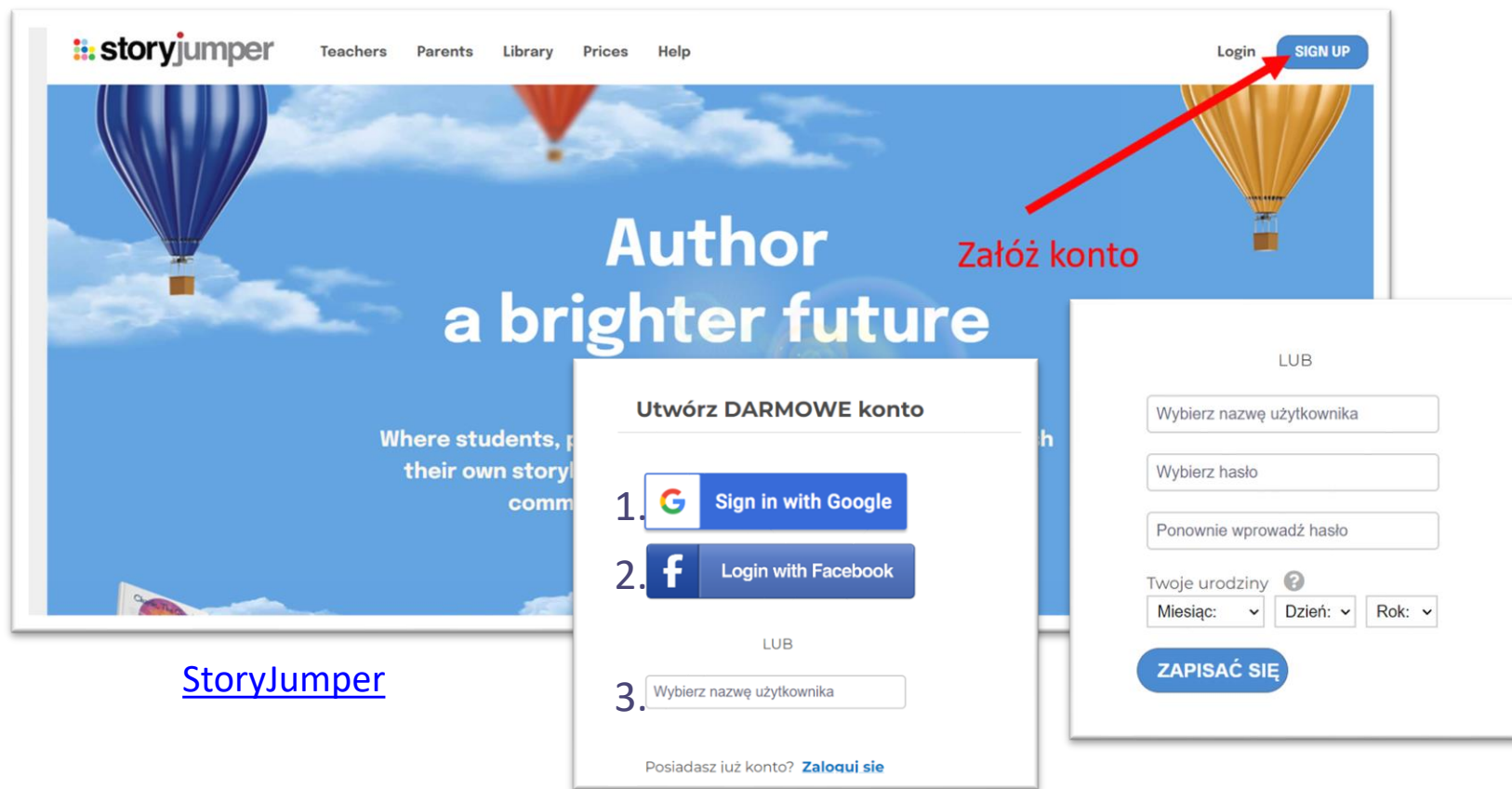
- Bezpłatna aplikacja do tworzenia Multimedialnej książki
- Intuicyjny zestaw narzędzi do pisania i ilustrowania opowieści, tekstów
- Możliwość wykorzystania własnych zdjęć i grafiki
- Narracja głosowa
- Współpraca z innymi użytkownikami podczas pracy projektowej
- Platforma dla nauczycieli, z możliwością utworzenia klasy
- Integracja z Google Classroom
- Biblioteka publicznych książek
- Publikacja w serwisach społecznościowych (publikacja papierowa- opcja płatna)



Pomóż mi zrobić to samodzielnie,

czyli twórcze metody pracy projektowej z uczniem

ZAKŁADANIE KONTA, LOGOWANIE DO SERWISU





storyjumper Teachers Parents Library Prices Help Login **SIGN UP**

**Author
a brighter future**

Where students, parents, and teachers
share their own stories
and create a community

Założ konto

Utwórz DARMOWE konto

-  Sign in with Google
-  Login with Facebook
- Wybierz nazwę użytkownika

LUB


Posiadasz już konto? [Zaloguj się](#)

LUB

Wybierz nazwę użytkownika

Wybierz hasło

Ponownie wprowadź hasło

Twoje urodziny 

Miesiąc: Dzień: Rok:

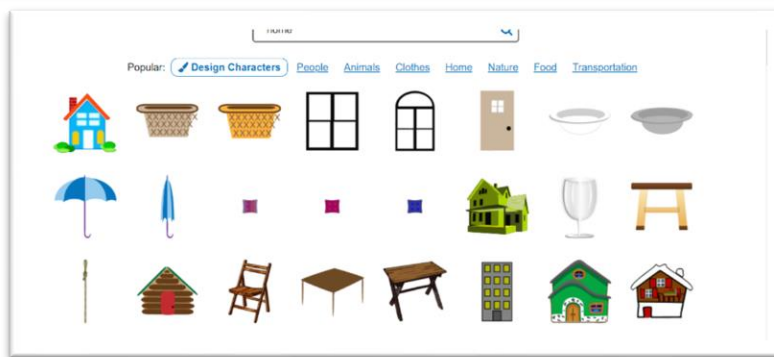
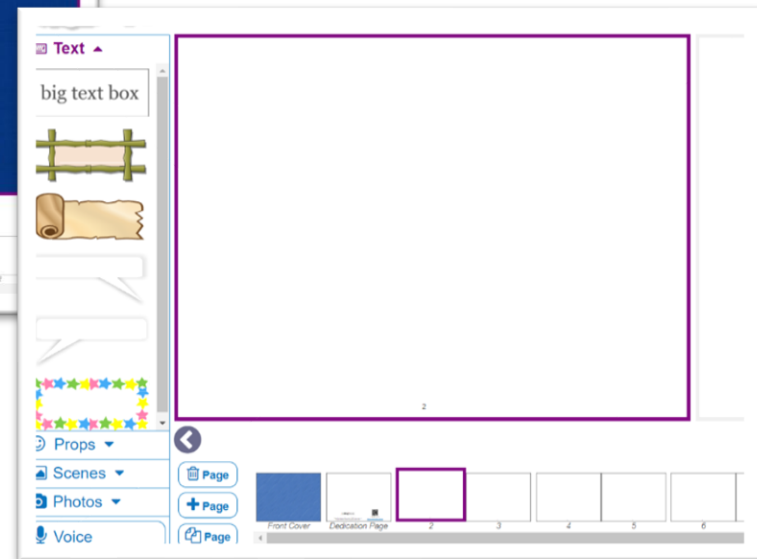
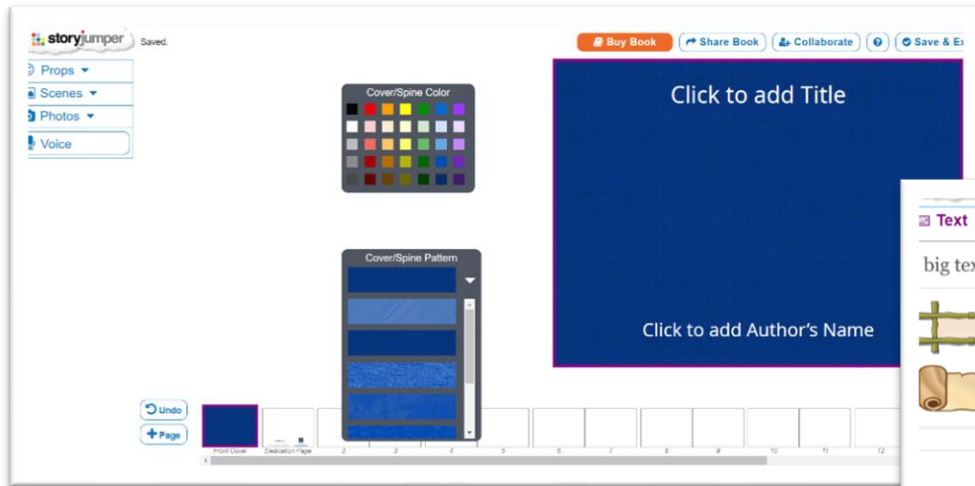
ZAPISAĆ SIĘ

[StoryJumper](https://www.storyjumper.com)

Pomóż mi zrobić to samodzielnie,

czyli twórcze metody pracy projektowej z uczniem

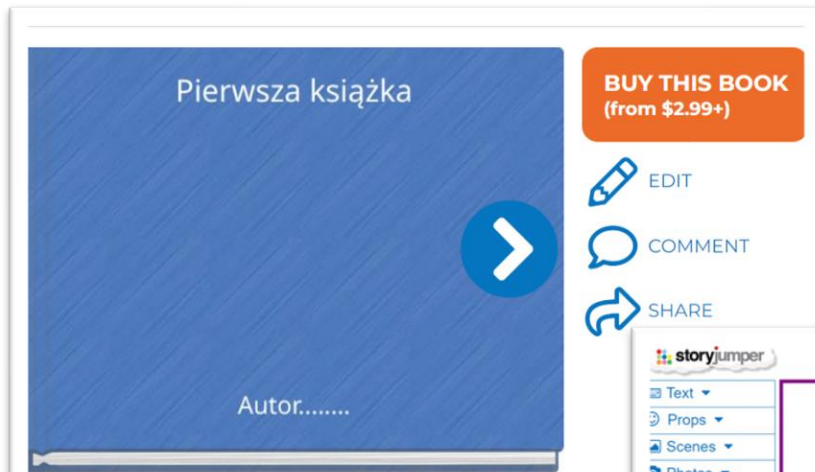
TWORZENIE KSIĄŻECZKI



Pomóż mi zrobić to samodzielnie,

czyli twórcze metody pracy projektowej z uczniem

TWORZENIE KSIĄŻECZKI



Pierwsza książka

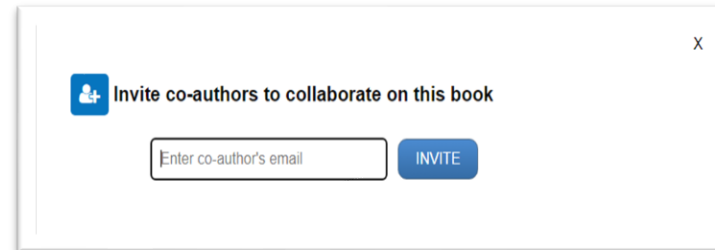
Autor.....

BUY THIS BOOK
(from \$2.99+)

EDIT

COMMENT

SHARE



Invite co-authors to collaborate on this book

Enter co-author's email

INVITE


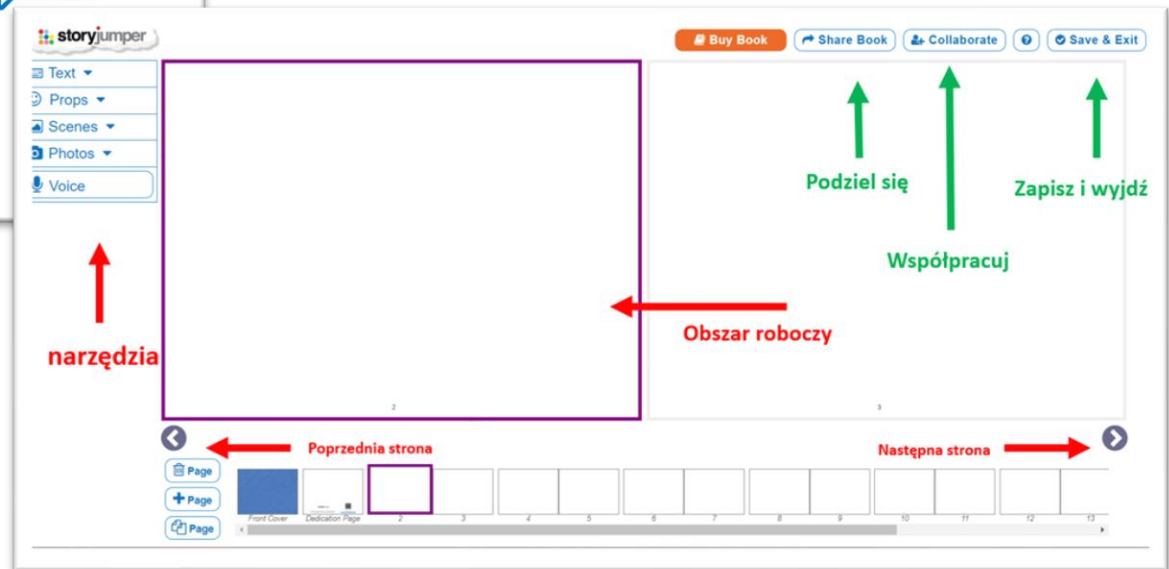


Illustration of a girl with a laptop and musical notes.

RECORD



storyjumper

Buy Book Share Book Collaborate Save & Exit

Text Props Scenes Photos Voice

Podziel się

Współpracuj

Zapisz i wyjdź

Obszar roboczy

narzędzia

Poprzednia strona

Następna strona

Page Page Page

Pomóż mi zrobić to samodzielnie,

czyli twórcze metody pracy projektowej z uczniem

PODRÓŻE Z RYMAMI

JAKIE NARZĘDZIA MOGĘ WYKORZYSTAĆ?

- [Jamboard](#)
- [Wordart](#)
- [Canva](#)
- [StoryJumper](#)

WSPÓŁPRACA



Warsztaty Doskonalenia Zawodowego  eTwinning

Pomóż mi zrobić to samodzielnie,
czyli twórcze metody pracy projektowej z uczniem



Częstochowa,
26-27 sierpnia 2023 r.

 Dofinansowane przez
Unię Europejską

Dziękuję za uwagę

Wioletta Chopcian
wchopcian@interia.pl