



Mój pierwszy projekt  
z Ambasadorem  eTwinning

## *Digitale Familie*



SPOTKANIE  
W FORMULE ONLINE

25-27 września 2023 r.

**Spotkanie o godz. 18.00 poprowadzi Malwina Kordus**





Mój pierwszy projekt  
z Ambasadorem



## *Digitale Familie*

25-27 września 2023 r.



SPOTKANIE  
W FORMULE ONLINE

Dzień 1. – 25 października 2023:

✓ program eTwinning i pierwsze kroki na platformie ESEP

Dzień 2. – 26 października 2023:

✓ TwinSpace

Dzień 3. – 27 października 2023:

✓ Narzędzia i działania projektowe



Mój pierwszy projekt  
z Ambasadorem



## *Digitale Familie*

25-27 września 2023 r.



SPOTKANIE  
W FORMULE ONLINE

CELE na dziś:

- Czym jest program eTwinning?
- Jak korzystać z platformy

**European School Education Platform ESEP?**

- Zakładamy projekt eTwinning pt:

**„Digitale Familie”**







Mój pierwszy projekt  
z Ambasadorem  eTwinning

## *Digitale Familie*

25-27 września 2023 r.



 ClickMeeting

SPOTKANIE  
W FORMULE ONLINE

**Czy masz doświadczenie w realizacji projektów  
eTwinning?  
Napisz na czacie.**





Mój pierwszy projekt  
z Ambasadorem



## *Digitale Familie*

25-27 września 2023 r.



SPOTKANIE  
W FORMULE ONLINE

[www.menti.com](https://www.menti.com)

code 8794 9146

<https://www.menti.com/ale5vf8qgvxm>





Mój pierwszy projekt  
z Ambasadorem



## Digitale Familie

25-27 września 2023 r.



SPOTKANIE  
W FORMULE ONLINE

## Czym jest dla mnie udział w programie eTwinning?

Rozwój zawodowy

Nowe znajomości

Współpraca

Kontakt z językiem

Motywacja

Wsparcie

Zaufanie

Ciągła motywacja

Wymiana doświadczenia





# Program eTwinning



współpraca szkół



rozwój zawodowy



portal społecznościowy nauczycieli

<https://school-education.ec.europa.eu/etwinning>

ESEP (European School Education Platform)

# Kraje współpracy

## kraje Unii Europejskiej



## kraje spoza UE

Albania  
Bośnia i Hercegowina  
Islandia  
Liechtenstein  
Macedonia  
Norwegia  
Serbia  
Turcja  
Armenia  
Azerbejdżan

Gruzja  
Mołdawia  
Tunezja  
Jordania  
Liban  
Czarnogóra



## eTwinning w liczbach\*



projekty



nauczyciele



szkoły

Polska

**38 887**

**85 336**

**19 979**

wszystkie kraje

**139.193**

**1.058.876**

**233.861**

\*dane z [www.etwinning.net](http://www.etwinning.net)  
(08.09.2022)

## Dlaczego eTwinning?

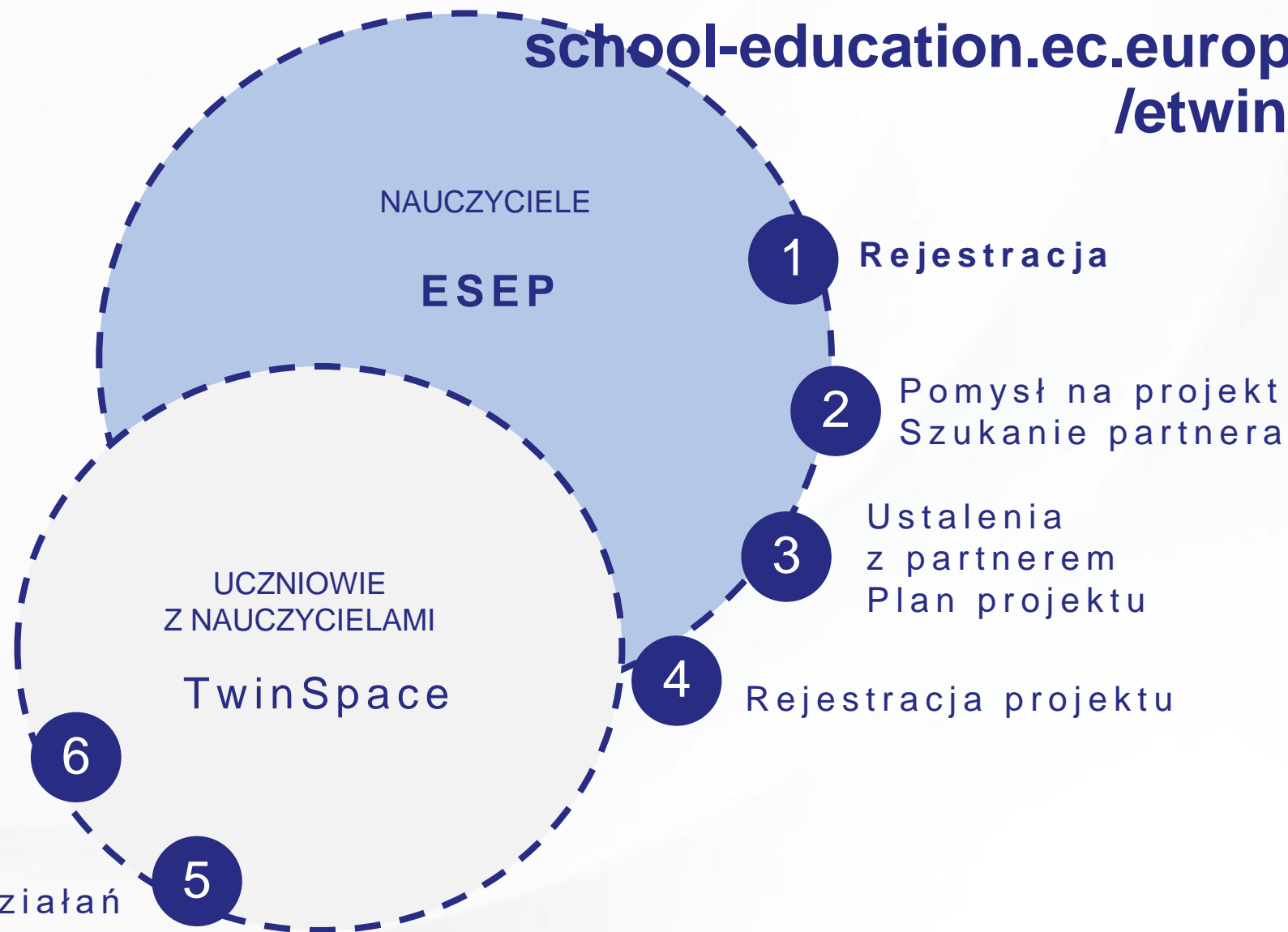
- eTwinning jest dla wszystkich
- Nie wymaga nakładów finansowych
- Jeden nauczyciel – wiele projektów
- Jedna szkoła – wielu nauczycieli – wiele projektów
- Brak formalności i skomplikowanych procedur
- Bezpieczna przestrzeń do współpracy
- Dostosowanie zadań do możliwości każdego ucznia



# Jak to działa?

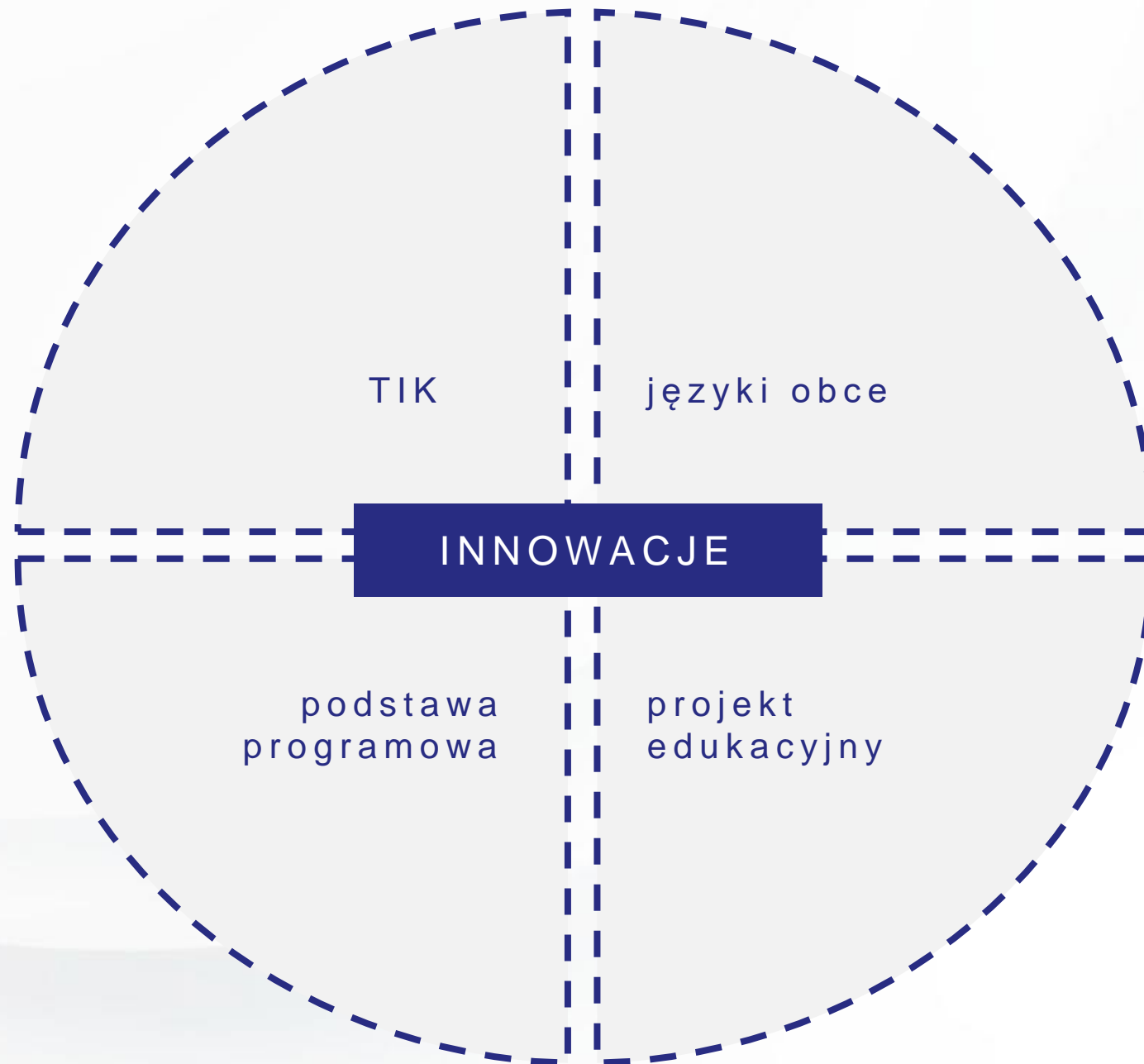
Ewaluacja  
i zakończenie projektu

Realizacja działań





# Innowacje



# Elastyczność



# Niezbędny w projektach Erasmus+



baza  
pomysłów

poszukiwanie  
partnera

planowanie

realizacja

kontynuacja  
współpracy



## Korzyści

- Rozwój kompetencji językowych i technicznych  
- realizacja podstawy programowej

- Motywacja do nauki
- Zaangażowanie i entuzjazm
- Praca w grupie
- Wszechstronny rozwój

- Wymiana doświadczeń i materiałów dydaktycznych
- Awans zawodowy i rozwój zawodowy

- Bogatsza oferta edukacyjna
- Większe zainteresowanie placówką - łatwiejszy nabór
- Dodatkowe kwalifikacje kadry
- Promocja szkoły

# Rozwój zawodowy

- Kursy internetowe
- Webinaria
- Grupy eTwinning

- Warsztaty doskonalenia zawodowego
- Seminaria międzynarodowe i krajowe
- Konferencje tematyczne

- Szkolenia regionalne – warsztaty komputerowe  
Dołącz do eTwinning.  
Założ projekt eTwinning  
Narzędzia informatyczne z eTwinning

- Materiały samokształceniowe

# Szkolenia krajowe

## Seminaria

- Mój pierwszy projekt eTwinning z Ambasadorem
- Kształcenie zawodowe z eTwinningiem
- Edukacja zdalna z eTwinningiem

## Konferencje

- Regionalne
- Ogólnopolskie

## Szkolenia regionalne – warsztaty komputerowe

- Dołącz do eTwinning
- Załóż projekt eTwinning
- Narzędzia informatyczne z eTwinning





## Szkolenia międzynarodowe



Różnorodne  
tematy



Inspiracja  
i rozwój



Wymiana  
doświadczeń



Nowe  
projekty

## Szkolenia internetowe

### Kursy online

- Bogata oferta tematyczna (135 różnych kursów)
- Wsparcie doświadczonego trenera
- Prosta w obsłudze platforma treningowa (Moodle)

### Webinaria (na platformie eTwinning Live)

- Narzędziownik eTwinera
- eTwinerzy z pasją
- Dobre praktyki
- eTwinning krok po kroku



## Nasi przedstawiciele



- Ambasadorzy
- Trenerzy kursów online
- Przedstawiciele kuratoriów oświaty

Znajdź przedstawicieli w swoim województwie przez <https://etwinning.pl/>



# Odznaki jakości i uznanie

## Krajowa Odznaka Jakości (KOJ)

- Imienna dla nauczyciela
- Upoważnia do uczestnictwa w konkursie krajowym



## Europejska Odznaka Jakości (EQL)

- Jeśli min. dwóch partnerów otrzymało KOJ
- Nominacja przez Krajowe Biuro eTwinning
- Przyznawana w październiku
- Upoważnia do uczestnictwa w konkursie europejskim



Krajowa Odznaka  
Jakości (KOJ)



Europejska Odznaka  
Jakości (EQL)



Nagrody  
eTwinning



Odznaka „szkoła  
eTwinning”

## Ubiegaj się o odznakę jakości

### Kryteria jakości

- Komunikacja i współpraca
- Zarządzanie TwinSpace
- Wykorzystanie technologii
- Rezultaty, wpływ i dokumentacja
- Innowacja pedagogiczna
- Integracja z programem nauczania



## Odznaka „Szkoła eTwinning”

Uznanie działań, zaangażowania i osiągnięć zespołu eTwinning w danej szkole.

- 2 lata
- 2 nauczycieli
- 2 etapy
- KOJ
- Dyrekcja





# Konkursy



Ogólnopolski konkurs

*Nasz projekt eTwinning*

Zgłoszenia dokonuje koordynator projektu w danej szkole



Europejskie nagrody eTwinning

Wspólne zgłoszenie wypełniane przez partnerów

## Ogólnopolski konkurs *Nasz projekt eTwinning*

Zgłoszenia dokonuje koordynator projektu w danej szkole

### Kategorie główne

- Projekt dla uczniów w wieku 3-6 lat
- Projekt dla uczniów w wieku 7-10 lat
- Projekt dla uczniów w wieku 11-15 lat
- Projekt dla uczniów w wieku 16-19 lat

### Kategorie dodatkowe

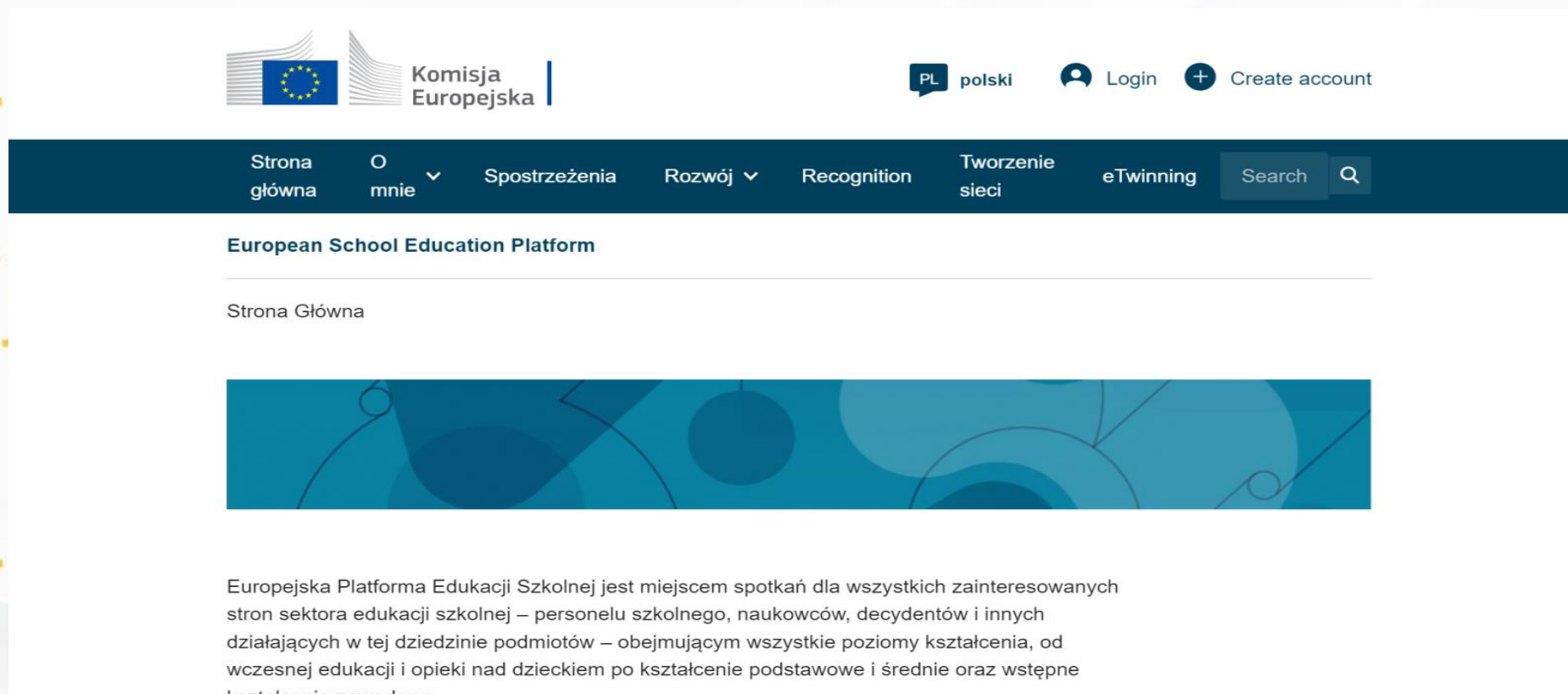
- Synergia eTwinning-Erasmus+
- Ambasador eTwinning
- Debiut
- Kategoria tematyczna, ogłaszana we wrześniu
- Kategoria tematyczna, ogłaszana we wrześniu



# Konkursy

# Mój pierwszy projekt eTwinning z Ambasadorem: „Digitale Familie”

## European School Education Platform



The screenshot shows the top navigation bar of the European School Education Platform. It includes the European Commission logo and the text 'Komisja Europejska'. On the right, there are links for 'PL polski', 'Login', and 'Create account'. Below this is a dark blue navigation bar with menu items: 'Strona główna', 'O mnie', 'Spostrzeżenia', 'Rozwój', 'Recognition', 'Tworzenie sieci', and 'eTwinning'. A search bar is also present. The main content area features a blue banner with abstract geometric shapes and a paragraph of text in Polish.

Komisja Europejska

PL polski Login Create account

Strona główna O mnie Spostrzeżenia Rozwój Recognition Tworzenie sieci eTwinning Search

### European School Education Platform

Strona Główna

Europejska Platforma Edukacji Szkolnej jest miejscem spotkań dla wszystkich zainteresowanych stron sektora edukacji szkolnej – personelu szkolnego, naukowców, decydentów i innych działających w tej dziedzinie podmiotów – obejmującym wszystkie poziomy kształcenia, od wczesnej edukacji i opieki nad dzieckiem po kształcenie podstawowe i średnie oraz wstępne kształcenie zawodowe.



# Mój pierwszy projekt eTwinning z Ambasadorem: „Digitale Familie”

Widok strony po zalogowaniu



Strona  
główna

O  
mnie

Spostrzeżenia

Rozwój

Recognition

Tworzenie  
sieci

eTwinning

Search



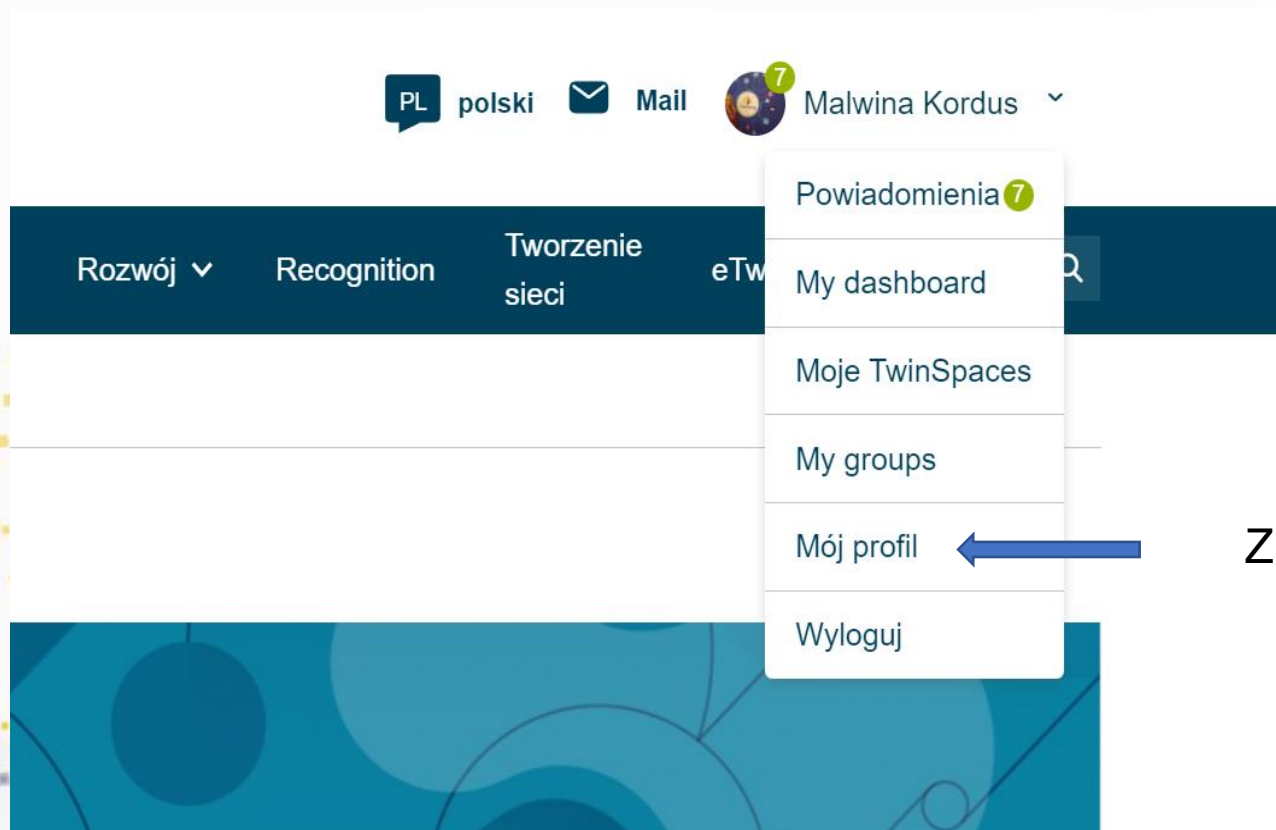
## European School Education Platform

Strona Główna



Europejska Platforma Edukacji Szkolnej jest miejscem spotkań dla wszystkich zainteresowanych stron sektora edukacji szkolnej – personelu szkolnego, naukowców, decydentów i innych działających w tej dziedzinie podmiotów – obejmującym wszystkie poziomy kształcenia, od wczesnej edukacji i opieki nad dzieckiem po kształcenie podstawowe i średnie oraz wstępne

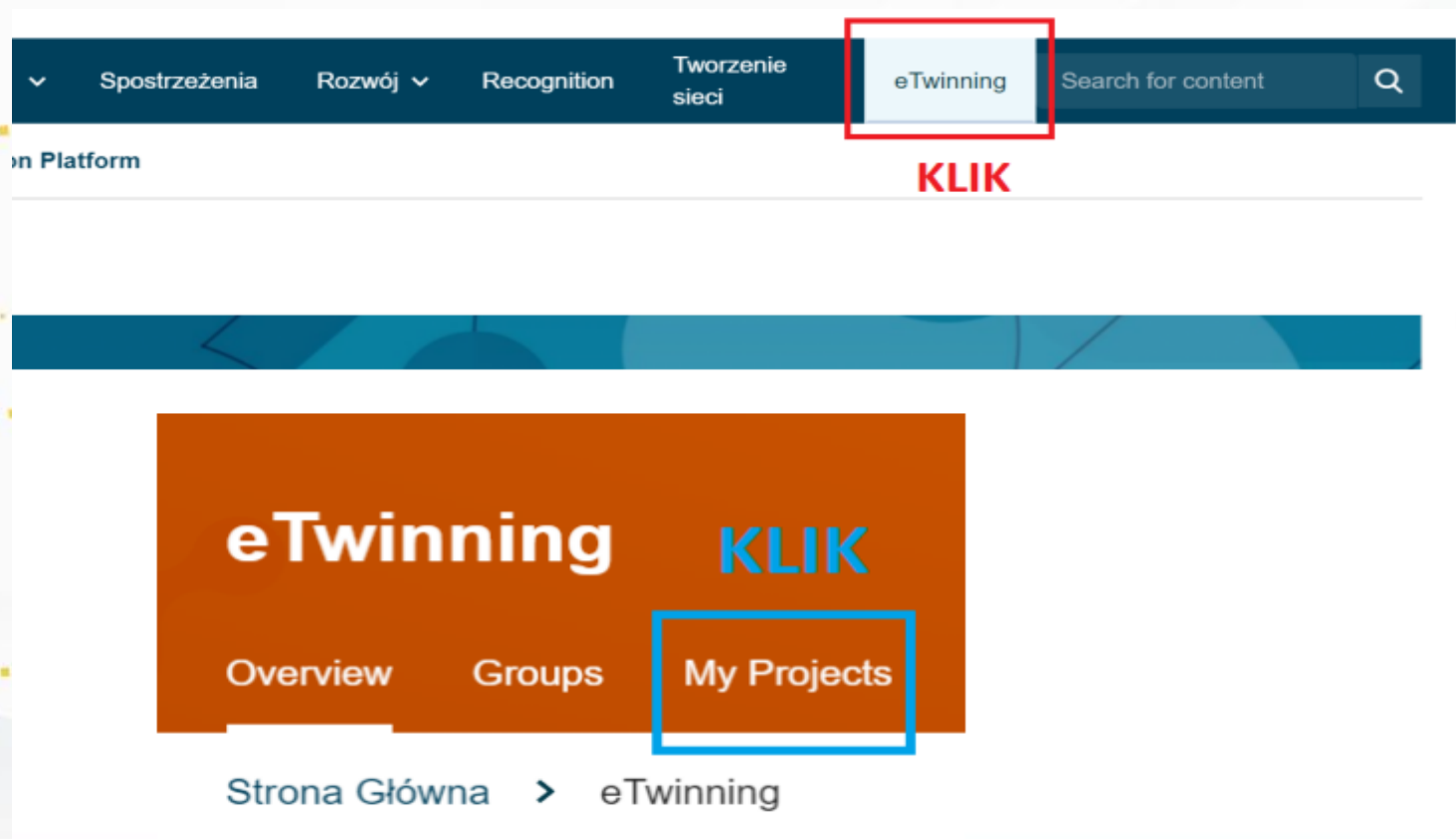
## Mój pierwszy projekt eTwinning z Ambasadorem: „Digitale Familie”



Zmiana ustawień profilu

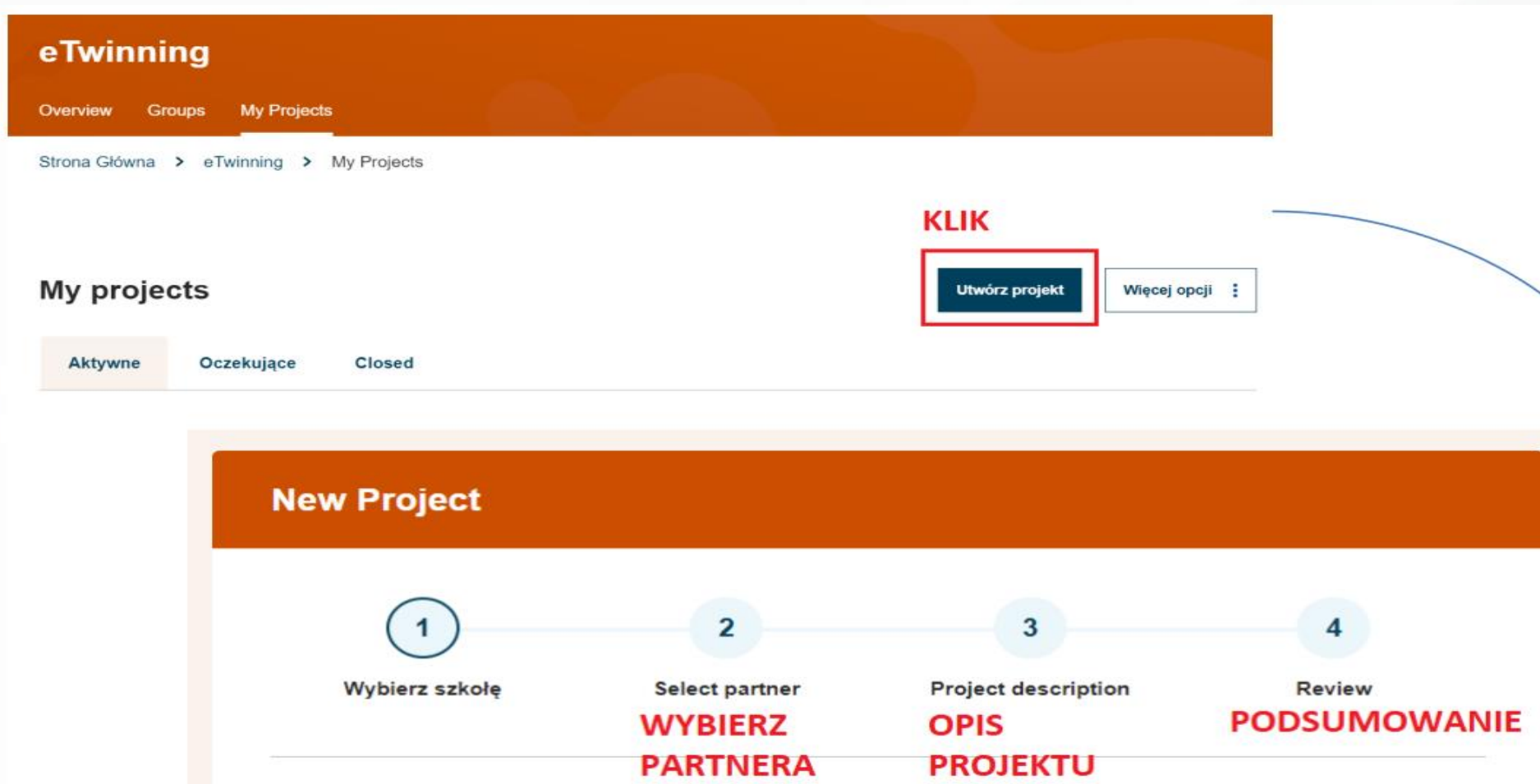
## Mój pierwszy projekt eTwinning z Ambasadorem: „Digitale Familie”

### Zakładamy projekt



The screenshot shows the eTwinning user interface. At the top, there is a dark blue navigation bar with several menu items: 'Spostrzeżenia', 'Rozwój', 'Recognition', 'Tworzenie sieci', 'eTwinning', and 'Search for content'. The 'eTwinning' button is highlighted with a red box, and the word 'KLIK' is written in red below it. Below the navigation bar, there is a blue banner with the eTwinning logo and the word 'KLIK'. Underneath the banner, there is a brown navigation bar with three buttons: 'Overview', 'Groups', and 'My Projects'. The 'My Projects' button is highlighted with a blue box. At the bottom of the page, there is a breadcrumb trail: 'Strona Główna > eTwinning'.

## Mój pierwszy projekt eTwinning z Ambasadorem: „Digitale Familie”



The screenshot shows the eTwinning user interface. At the top, there is a navigation bar with 'Overview', 'Groups', and 'My Projects'. Below this, a breadcrumb trail reads 'Strona Główna > eTwinning > My Projects'. The main heading is 'My projects', with tabs for 'Aktywne', 'Oczekujące', and 'Closed'. A red box highlights the 'Utwórz projekt' button, with the word 'KLIK' written above it. To the right of this button is a 'Więcej opcji' menu. Below the main content, a 'New Project' section features a four-step workflow diagram:

- 1 Wybierz szkołę
- 2 Select partner  
**WYBIERZ PARTNERA**
- 3 Project description  
**OPIS PROJEKTU**
- 4 Review  
**PODSUMOWANIE**




## Mój pierwszy projekt eTwinning z Ambasadorem: „Digitale Familie”

### Zadania na dzisiaj:

- ✓ Wchodzimy na swój profil, klikamy na okienko powiadomień
- ✓ Akceptujemy zaproszenie do grona znajomych
- ✓ Akceptujemy zaproszenie do projektu: „Digitale Familie”
- ✓ Dodajemy zdjęcie i krótki opis do swojego profilu.



## Mój pierwszy projekt eTwinning z Ambasadorem: „Digitale Familie”



- ✓ Wyśpij się!
- ✓ Przygotuj zdjęcie Twojej szkoły i link do jej www.
- ✓ Przed jutrzejszymi zajęciami zaparz kawę ☺
- ✓ Z pozytywnym nastawieniem pojaw się na jutrzejszych zajęciach o 18.00

Widzimy się jutro !

Dziękuję za udział w spotkaniu

Malwina Kordus



**Dziękujemy za uwagę**

Krajowe Biuro eTwinning  
Fundacja Rozwoju Systemu Edukacji  
Al. Jerozolimskie 142 A  
02-305 Warszawa  
Tel.: +48 22 46 31 4



[etwinning@frse.org.pl](mailto:etwinning@frse.org.pl)



[eTwinning Polska](#)



[eTwinning Polska](#)



[eTwinning Polska](#)



[@eTwinningPolska](#)

