



Mój pierwszy projekt z Ambasadorem „Doktor A...I - zawody na celowniku sztucznej inteligencji”

05 – 07 lutego 2024

Spotkanie poprowadzi: **Celina Świebocka**

O mnie

- ambasador oraz trener warsztatów komputerowych programu eTwinning w woj. małopolskim,
- nauczycielka języka niemieckiego oraz doradczyni zawodowa,
- dyrektorka Zespołu Szkolno-Przedszkolnego im. bł. Kard. Stefana Wyszyńskiego w Kadczy



Plan spotkań

Dzień 1 - 05.02.2024 r. (poniedziałek) godz. 18.00- 19.30

- Wprowadzenie do programu eTwinning oraz ESEP

Dzień 2 - 06.02.2024 r. – (wtorek) godz. 18.00 -19.30

- Planujemy aktywności oraz poznajemy TwinSpace projektu

Dzień 3 - 07.02.2024 r. – (środa) godz. 18.00 – 19.30

- Uzgadniamy wspólne działania i wybieramy przydatne narzędzia

Cele na dzisiaj:

- Czym jest program eTwinning?
- Jak korzystać z platformy European School Education?
- Dołączamy do projektu eTwinning „Doktor A...I – zawody na celowniku sztucznej inteligencji”

Doktor AI...

Dokończ zdania na padlecie (w I kolumnie)

- Mieszkam w
- Zrealizowałem/łamprojektów eTwinning.
- Jestem nauczycielem.....
- Moi uczniowie mają lat.



LINK DO PADLETU

Program eTwinning



współpraca szkół



rozwój zawodowy



portal społecznościowy nauczycieli
<https://school-education.ec.europa.eu/etwinning>
ESEP (European School Education Platform)

Kraje współpracy

kraje Unii Europejskiej



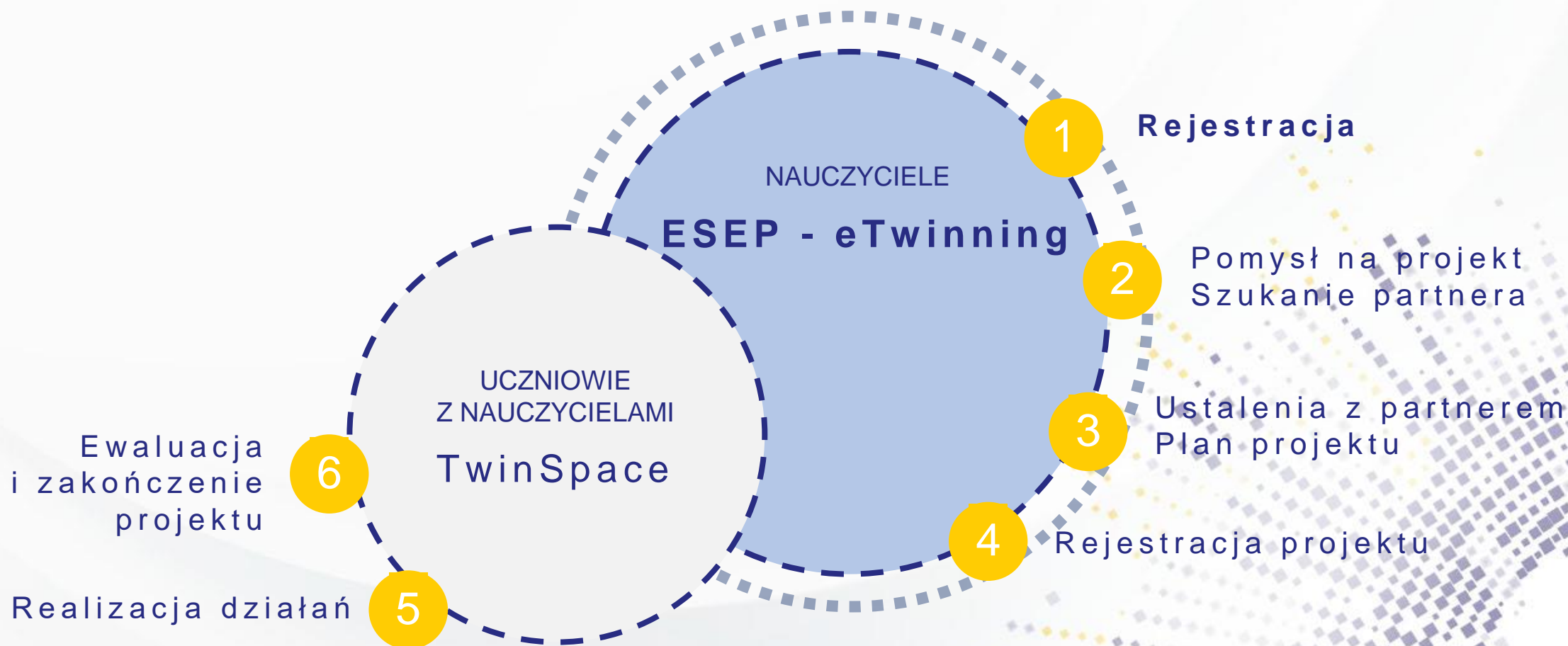
kraje spoza UE

Albania
Bośnia i Hercegowina
Islandia
Liechtenstein
Macedonia
Norwegia
Serbia
Turcja

kraje spoza Europy

Armenia
Azerbejdżan
Gruzja
Mołdawia
Tunezja
Jordania
Liban

Jak to działa?



Dlaczego eTwinning?

- eTwinning jest dla wszystkich
- Nie wymaga nakładów finansowych
- Jeden nauczyciel – wiele projektów
- Jedna szkoła – wielu nauczycieli – wiele projektów
- Brak formalności i skomplikowanych procedur
- Bezpieczna przestrzeń do współpracy
- Dostosowanie zadań do możliwości każdego ucznia



Niezbędny w projektach Erasmus+



baza
pomysłów

poszukiwanie
partnera

planowanie

realizacja

kontynuacja
współpracy

Korzyści



- Rozwój kompetencji językowych i technicznych
- realizacja podstawy programowej



- Motywacja do nauki
- Zaangażowanie i entuzjazm
- Praca w grupie
- Wszechstronny rozwój



- Wymiana doświadczeń i materiałów dydaktycznych
- Awans zawodowy i rozwój zawodowy



- Bogatsza oferta edukacyjna
- Większe zainteresowanie placówką - łatwiejszy nabór
- Dodatkowe kwalifikacje kadry
- Promocja szkoły

Rozwój zawodowy



- Kursy internetowe
- Webinaria
- Grupy eTwinning



- Warsztaty doskonalenia zawodowego
- Seminaria międzynarodowe i krajowe
- Konferencje tematyczne



- Szkolenia regionalne – warsztaty komputerowe
Dołącz do eTwinning.
Założ projekt eTwinning
Narzędzia informatyczne z eTwinning



- Materiały samokształceniowe



Odznaki jakości i uznanie

Krajowa Odznaka Jakości (KOJ)

- Imienna dla nauczyciela
- Upoważnia do uczestnictwa w konkursie krajowym

Europejska Odznaka Jakości (EQL)

- Jeśli min. dwóch partnerów otrzymało KOJ
- Nominacja przez Krajowe Biuro eTwinning
- Przyznawana w październiku
- Uprawnia do startu w konkursie europejskim



Krajowa Odznaka
Jakości (KOJ)



Europejska Odznaka
Jakości (KOJ)



Nagrody
eTwinning



Odznaka „szkoła
eTwinning”

Odznaka „Szkoła eTwinning”



Uznanie działań, zaangażowania i osiągnięć zespołu eTwinning w danej szkole.

- 2 lata
- 2 nauczycieli
- 2 etapy
- KOJ
- Dyrekcja

Konkursy



Ogólnopolski konkurs

Nasz projekt eTwinning

Zgłoszenia dokonuje koordynator projektu w danej szkole



Europejskie nagrody eTwinning

Wspólne zgłoszenie wypełniane przez partnerów

LOGOWANIE DO ESEP

<https://school-education.ec.europa.eu/pl>

A screenshot of the European School Education Platform (ESEP) website. The page has a white background with a dark blue header. At the top left, there is the European Union flag and the text "Komisja Europejska". To the right, there are links for "polski", "Login", and "Create account". Below this is a dark blue navigation bar with white text for "Strona główna", "O nas", "Spotrzeżenia", "Rozwój", "Recognition", "Tworzenie sieci", and "eTwinning", followed by a search bar. The main content area has the title "European School Education Platform" and a sub-section "Strona Główna" with a blue decorative banner. At the bottom, there is a paragraph of text in Polish describing the platform's purpose.

European School Education Platform

Komisja Europejska

polski Login Create account

Strona główna O nas Spotrzeżenia Rozwój Recognition Tworzenie sieci eTwinning Search

European School Education Platform

Strona Główna

Europejska Platforma Edukacji Szkolnej jest miejscem spotkań dla wszystkich zainteresowanych stron sektora edukacji szkolnej – personelu szkolnego, naukowców, decydentów i innych działających w tej dziedzinie podmiotów – obejmującym wszystkie poziomy kształcenia, od wczesnej edukacji i opieki nad dzieckiem po kształcenie podstawowe i średnie oraz wyższe



ZADANIE 1

Zaloguj się do ESEP:

<https://school-education.ec.europa.eu/pl>

European School Education Platform

European School Education Platform

Learn, teach & grow together



Welcome to the European School Education Platform

The platform is the meeting point for all stakeholders in the school education sector – school staff, researchers, policymakers – to find news, interviews, publications, practice examples, courses and



zmiana języka



Mail



Celina Świebocka ▾

[Home](#)

[About ▾](#)

[Insights](#)

[Professional Development](#)

[Recognition](#)

[Networking](#)

[eTwinning](#)



European School Education Platform

European School Education Platform

Learn, teach & grow together



Welcome to the European School Education Platform

The platform is the meeting point for all stakeholders in the school education sector – school staff, researchers, policymakers – to find news, interviews, publications, practice examples, courses and

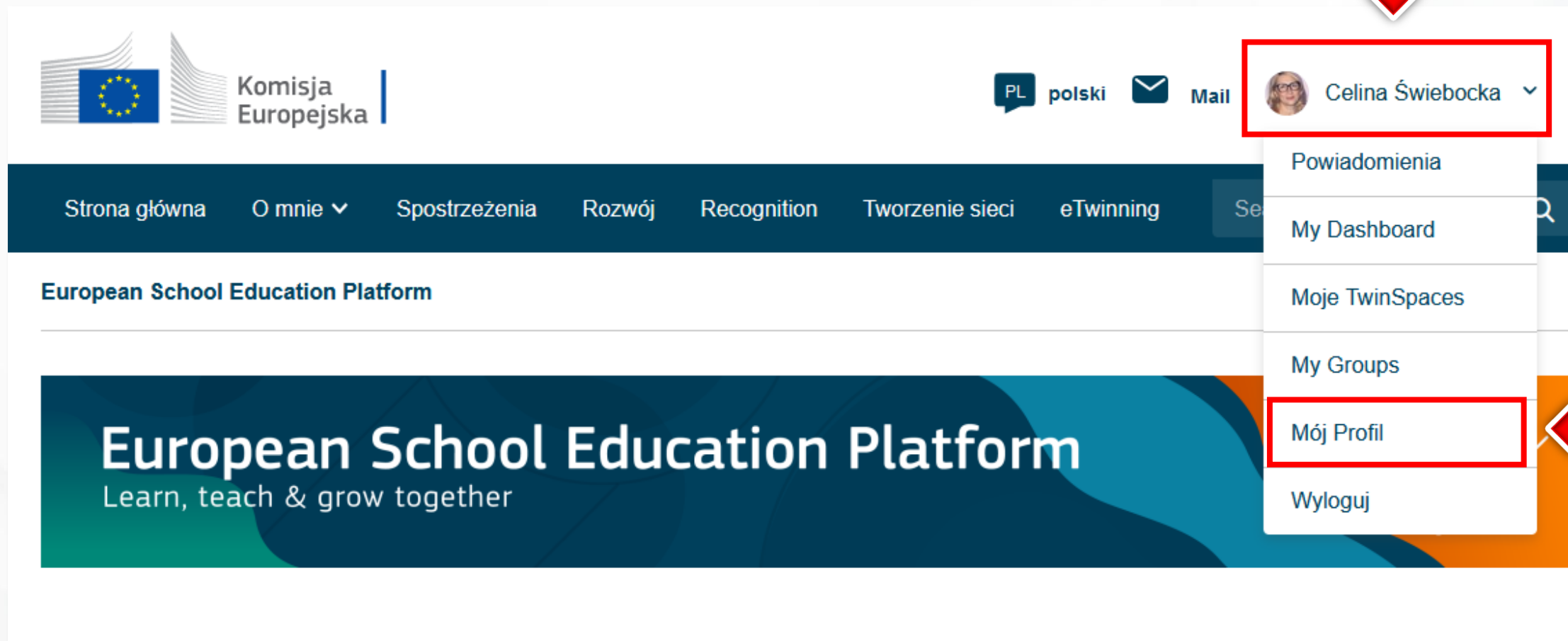


The screenshot shows the top navigation bar of the European School Education Platform (ESEP). On the left, there is the logo of the European Commission (Komisja Europejska) with the text "Komisja Europejska". To the right, there are language and user options: "PL polski", "Mail", and a user profile for "Celina Świebocka". Below these, a dark blue navigation bar contains the following menu items: "Strona główna", "O mnie", "Spostrzeżenia", "Rozwój", "Recognition", "Tworzenie sieci", and "eTwinning". A search bar with the text "Search" and a magnifying glass icon is located on the right side of this bar. A red rectangular box highlights the language, mail, user profile, and the "eTwinning" menu item.

European School Education Platform



A large banner for the European School Education Platform. The text "European School Education Platform" is written in large white font, with the tagline "Learn, teach & grow together" below it. The background features abstract blue and orange shapes and a stylized icon of a globe with a network line.



The screenshot shows the top navigation bar of the eTwinning platform. On the left, there are logos for the European Union and the European Commission (Komisja Europejska). In the center, there are language and mail icons. On the right, the user's name 'Celina Świebocka' is displayed with a dropdown arrow. A red arrow points down to this name. A dropdown menu is open, listing several options: 'Powiadomienia', 'My Dashboard', 'Moje TwinSpaces', 'My Groups', 'Mój Profil', and 'Wyloguj'. The 'Mój Profil' option is highlighted with a red box, and a red arrow points left to it. Below the navigation bar, the text 'European School Education Platform' is visible, followed by a large banner with the same text and the tagline 'Learn, teach & grow together'.

Komisja Europejska

PL polski Mail

Celina Świebocka ▾

Powiadomienia

My Dashboard

Moje TwinSpaces

My Groups

Mój Profil

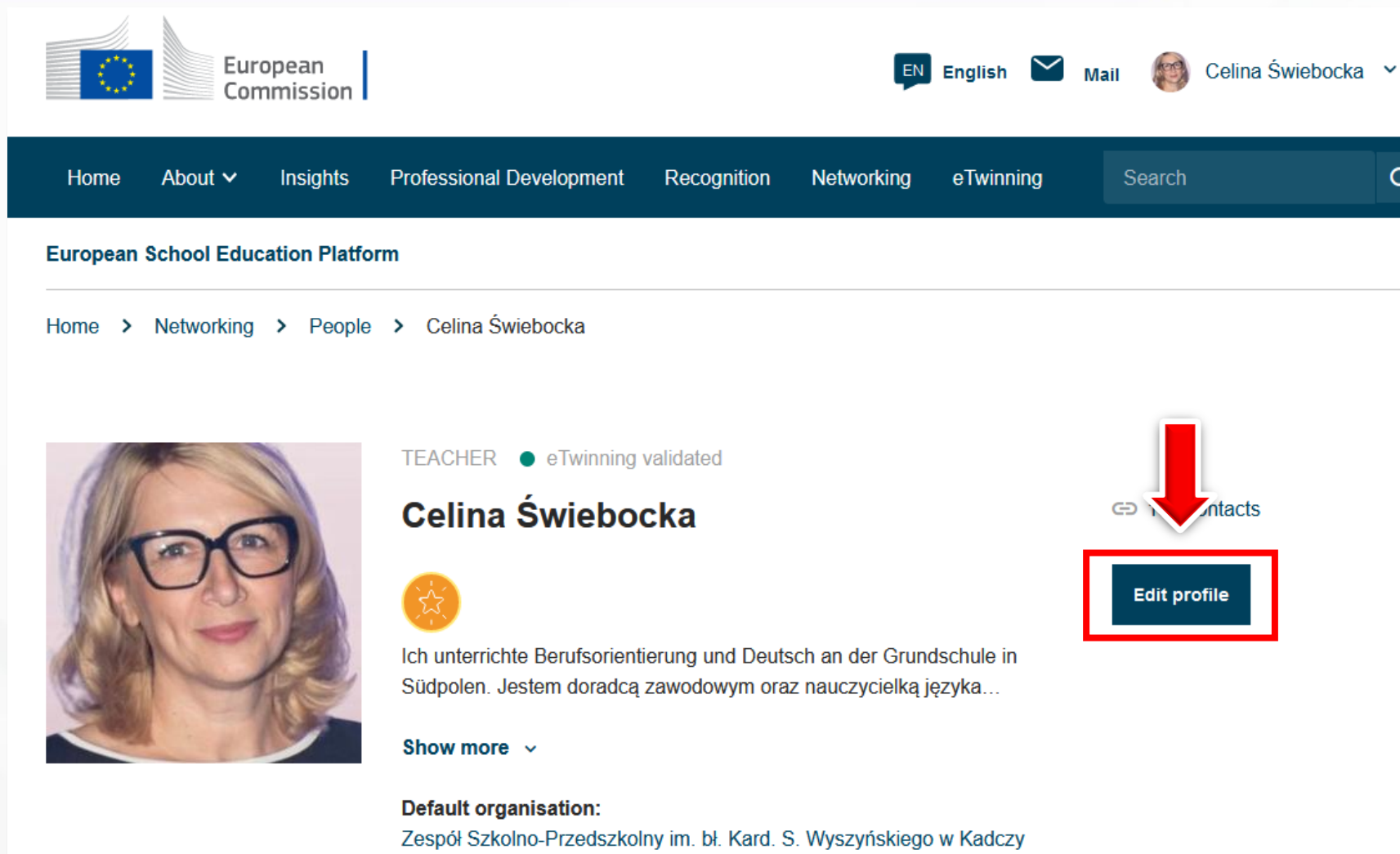
Wyloguj

Strona główna O mnie ▾ Spostrzeżenia Rozwój Recognition Tworzenie sieci eTwinning


European School Education Platform

European School Education Platform

Learn, teach & grow together




European Commission

EN English Mail  Celina Świebocka

Home About Insights Professional Development Recognition Networking eTwinning Search


European School Education Platform

Home > Networking > People > Celina Świebocka



TEACHER ● eTwinning validated

Celina Świebocka



Ich unterrichte Berufsorientierung und Deutsch an der Grundschule in Südpolen. Jestem doradcą zawodowym oraz nauczycielką języka...

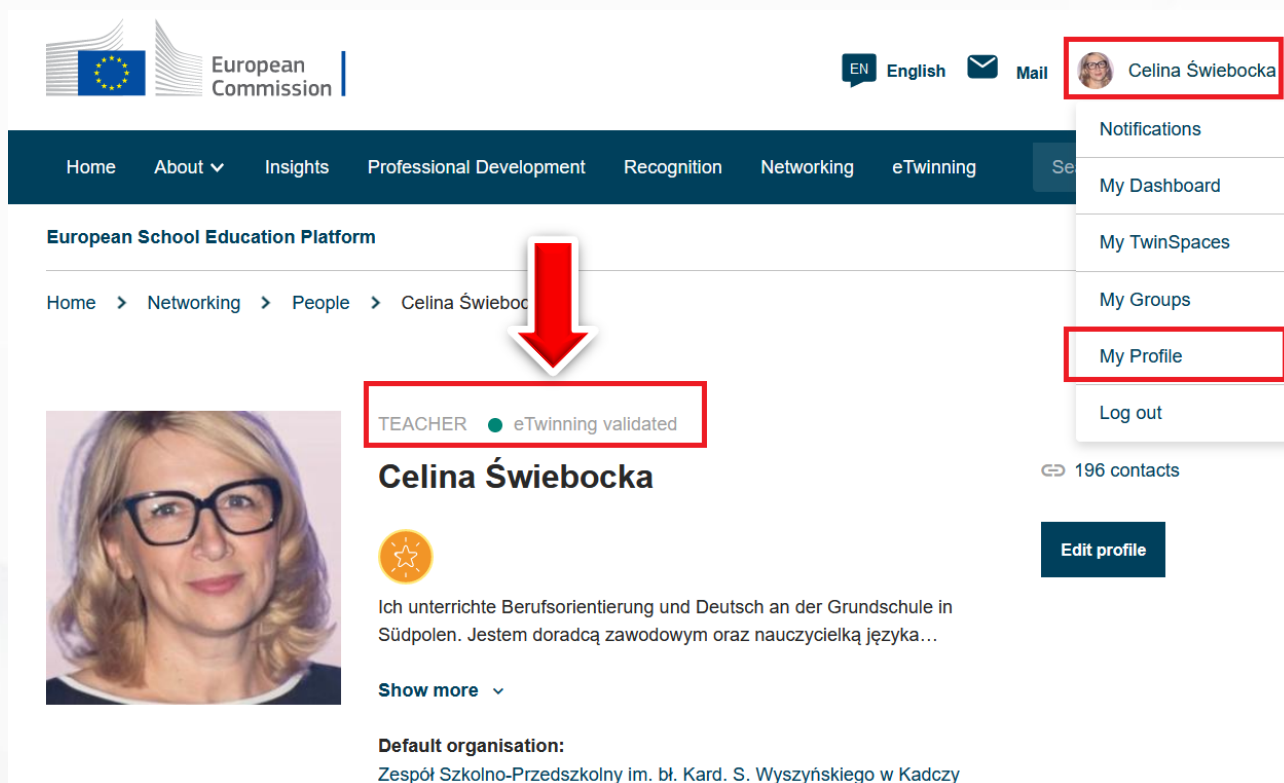
Show more

Default organisation:
Zespół Szkolno-Przedszkolny im. bł. Kard. S. Wyszyńskiego w Kadczy

[Contacts](#)

Edit profile

Przejdź do Twojego profilu i sprawdź, czy obok Twojego zdjęcia znajduje się napis **TEACHER eTwinning validated**.



European Commission

EN English Mail

Home About Insights Professional Development Recognition Networking eTwinning

European School Education Platform

Home > Networking > People > Celina Świebocka

TEACHER ● eTwinning validated

Celina Świebocka

Ich unterrichte Berufsorientierung und Deutsch an der Grundschule in Südpolen. Jestem doradcą zawodowym oraz nauczycielką języka...

Show more

Default organisation:
Zespół Szkolno-Przedszkolny im. bł. Kard. S. Wyszyńskiego w Kadczy



Celina Świebocka

Save changes Cancel

Profile visibility *

Who can view your profile
Users registered on the platfor ▾


Who can contact you
Users registered on the platfor ▾

Who can comment on your posts
Only eTwinners ▾

▼ **Join eTwinning**

This will show other users if you are available for new projects.

Available for eTwinning project

A red arrow with a white outline pointing upwards, positioned to the right of the profile settings section.

Sprawdź, czy jesteś dostępny/dostępna do realizacji projektu eTwinning.



TEACHER ● eTwinning validated

Celina Świebocka

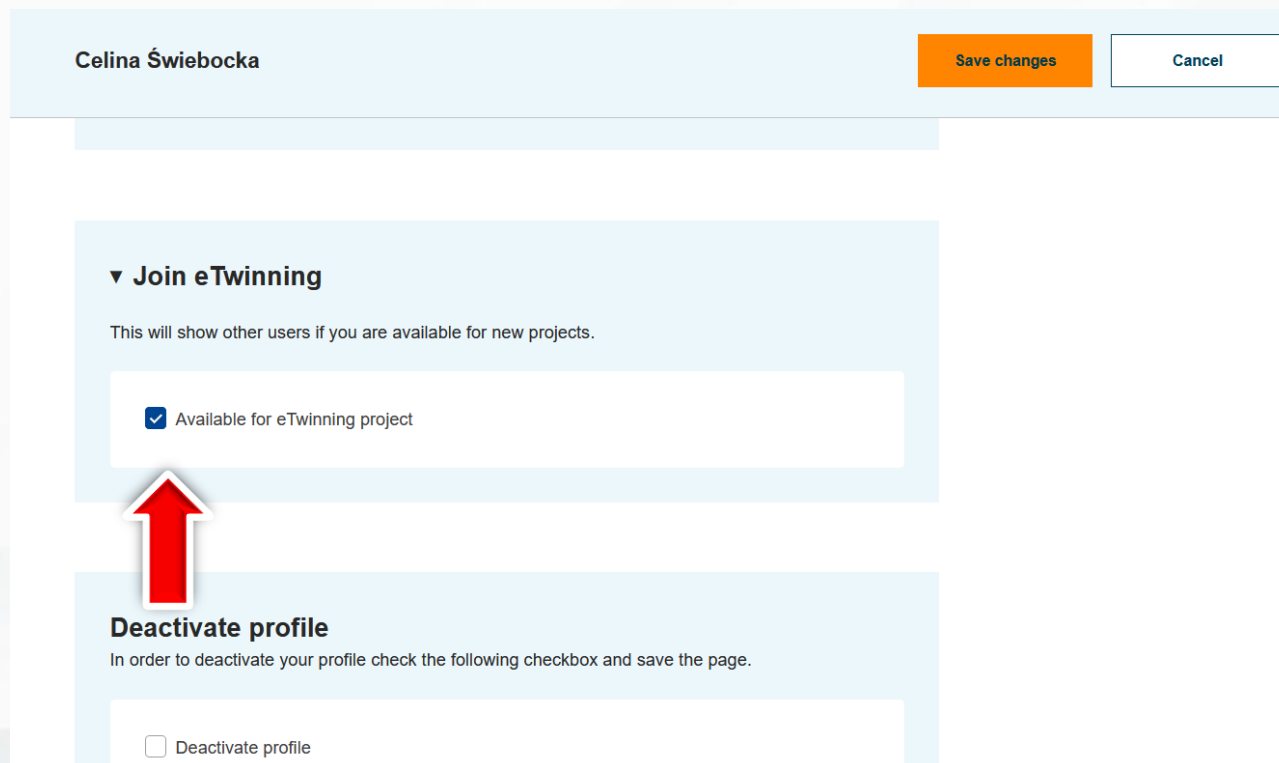
Ich unterrichte Berufsorientierung und Deutsch an der Grundschule in Südpolen. Jestem doradcą zawodowym oraz nauczycielką języka...

Show more ▾

Default organisation:
Zespół Szkolno-Przedszkolny im. bł. Kard. S. Wyszyńskiego w Kadzcy

contacts

Edit profile



Celina Świebocka

Save changes Cancel

▼ Join eTwinning

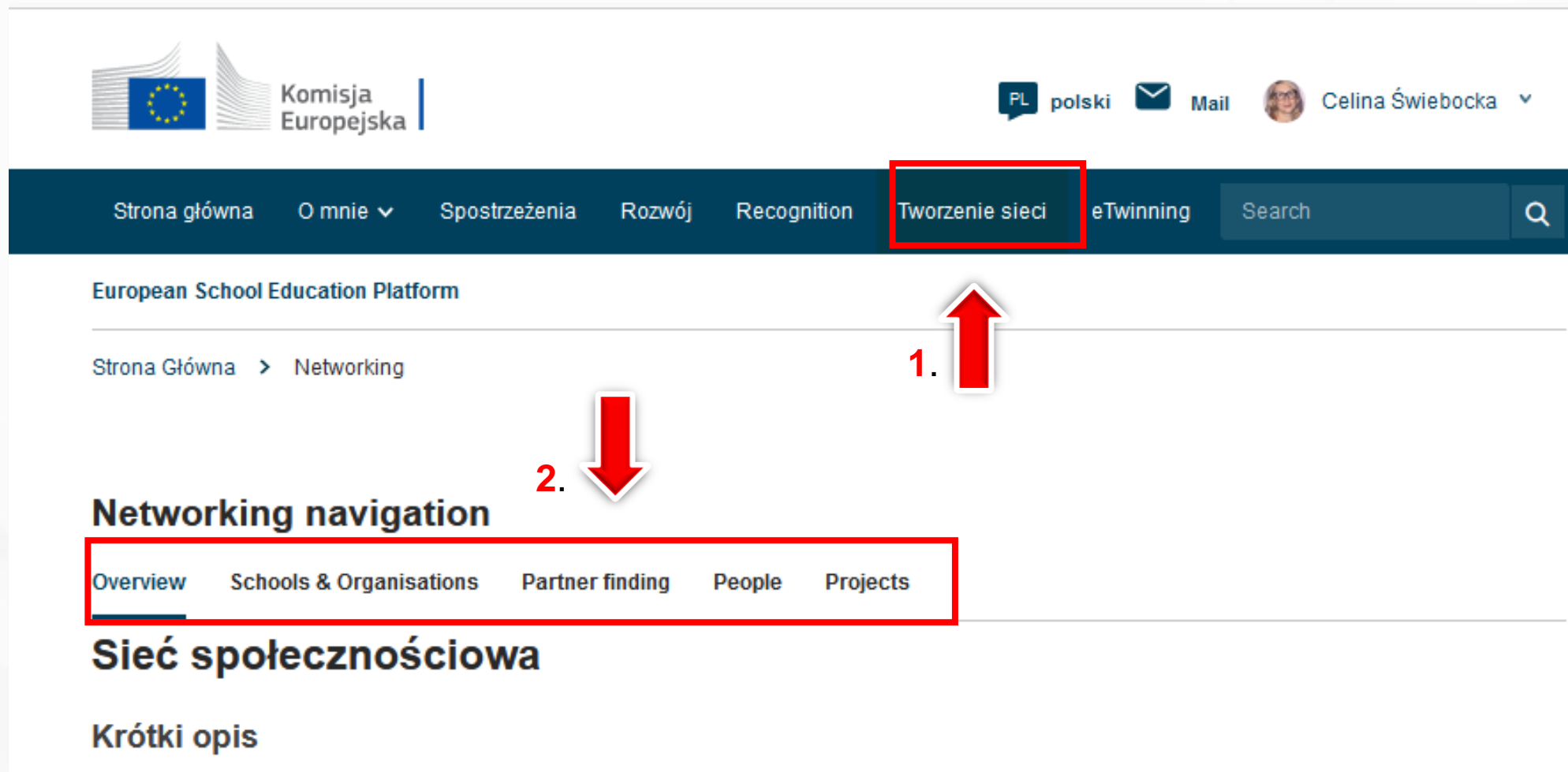
This will show other users if you are available for new projects.

Available for eTwinning project

Deactivate profile

In order to deactivate your profile check the following checkbox and save the page.

Deactivate profile



Komisja Europejska

PL polski Mail Celina Świebocka

Strona główna O mnie Spostrzeżenia Rozwój Recognition **Tworzenie sieci** eTwinning Search

European School Education Platform

Strona Główna > Networking

1. ↑

2. ↓

Networking navigation

Overview Schools & Organisations Partner finding People Projects

Sieć społecznościowa

Krótki opis

Networking navigation

Overview

Schools & Organisations

Partner finding

People

Projects



szkoły



wyszukiwarka
osób



forum do szukania
partnerów/ zamieszczania
ogłoszeń/ odpowiadania
na nie

wyszukiwarka
projektów/zakładanie
projektu



Networking

Overview Schools & Organisations Partner finding **People** Projects

People

Celina Świebocka

Search

Show filters

Wpisanie tylko nazwiska powoduje szybsze znalezienie danej osoby



TEACHER ● eTwinning validated

Celina Świebocka



Ich unterrichte Berufsorientierung und Deutsch an der Grundschule in Südpolen. Jestem doradcą zawodowym oraz nauczycielką języka...

Show more ▾

Default organisation:

Zespół Szkolno-Przedszkolny im. bł. Kard. S. Wyszyńskiego w Kadzcy

🔗 190 contacts

Add as contact

More options ⋮

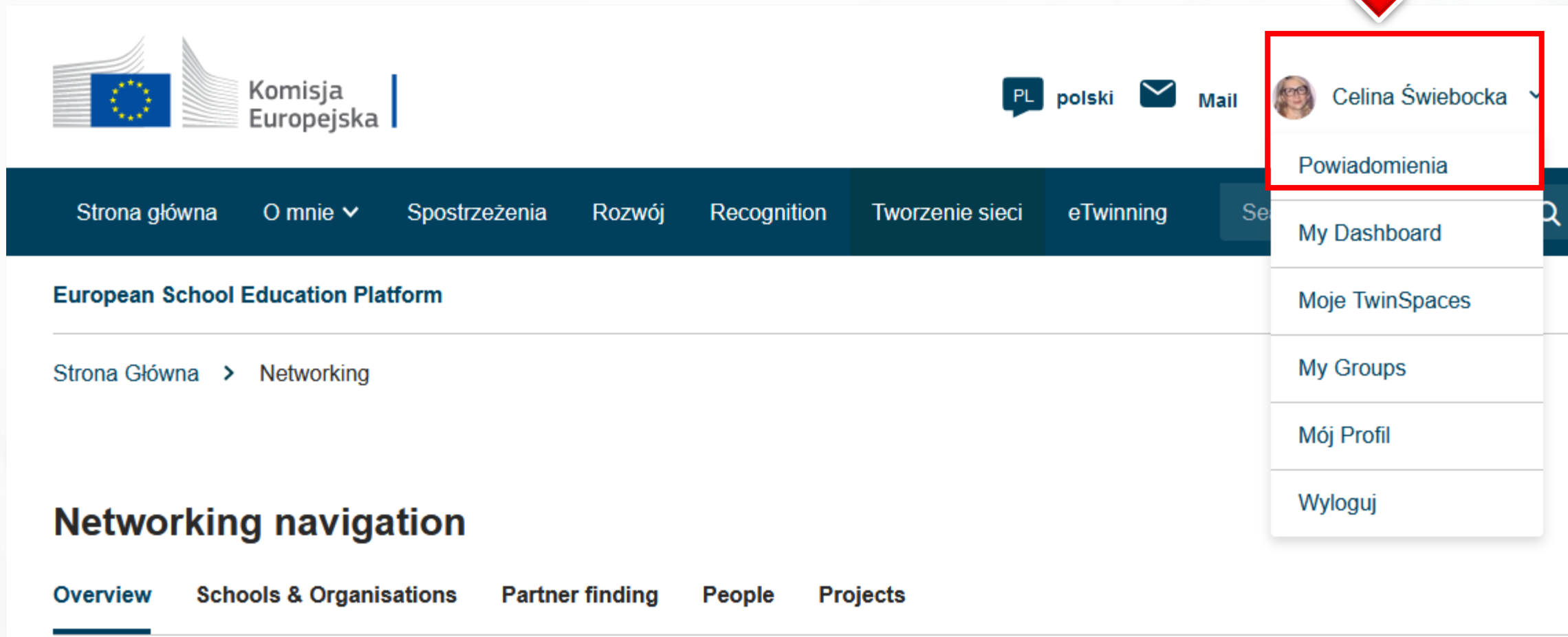


ZADANIE 5

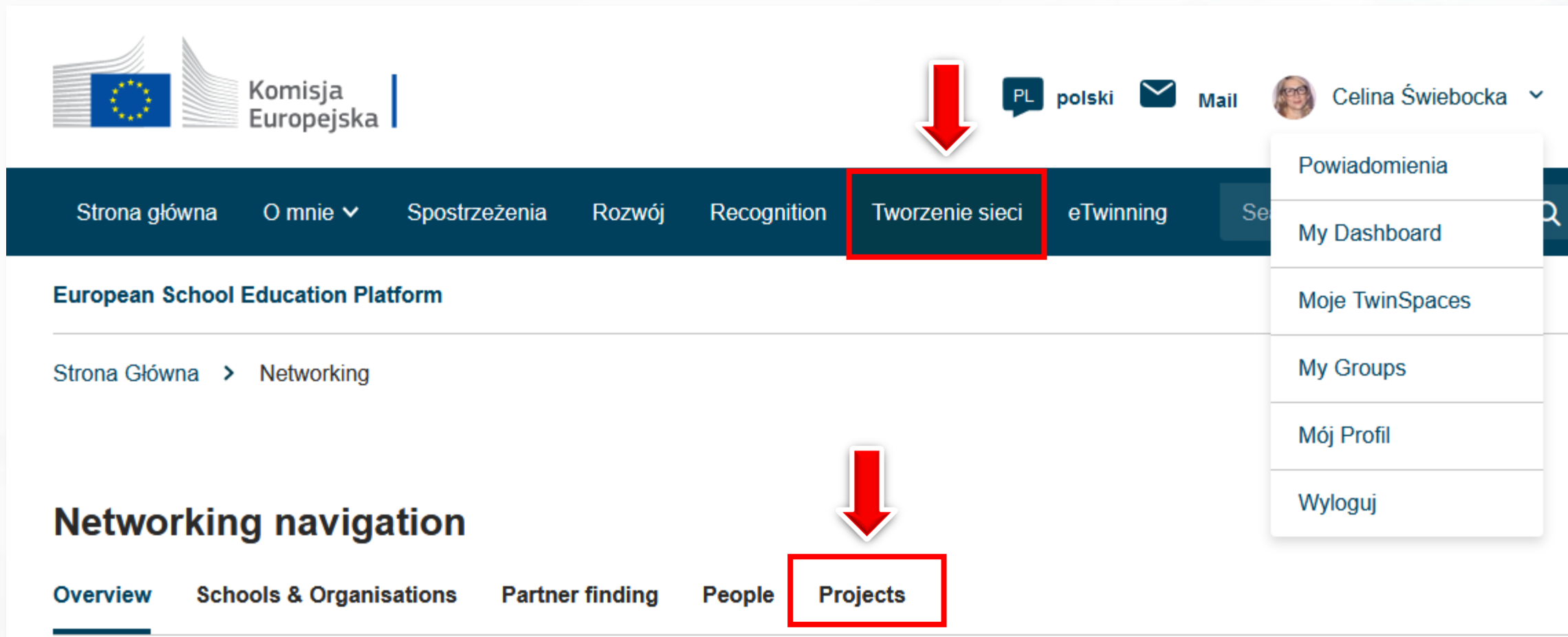
Wyszukaj nauczyciela „CELINA ŚWIEBOCKA”
i zaproś do kontaktów.

A screenshot of a teacher's profile on the eTwinning platform. On the left is a profile picture of a woman with blonde hair and glasses. To the right of the photo, the text "TEACHER" is followed by a green dot and "eTwinning validated". Below this, the name "Celina Świebocka" is displayed in a red-bordered box, with a red arrow pointing down to it. Underneath the name is a star icon and a short bio in German: "Ich unterrichte Berufsorientierung und Deutsch an der Grundschule in Südpolen. Jestem doradcą zawodowym oraz nauczycielką języka...". Below the bio is a "Show more" button with a downward arrow. At the bottom, it says "Default organisation: Zespół Szkolno-Przedszkolny im. bł. Kard. S. Wyszyńskiego w Kadzcy". On the right side of the screenshot, there is a link "196 contacts" and a dark blue button labeled "Add as contact" in a red-bordered box, with a red arrow pointing up to it. Below that is a "More options" button with a three-dot menu icon.

Wyszukaj innego uczestnika szkolenia i zaproś go do kontaktów.



The screenshot shows the eTwinning website interface. At the top left, there is the European Commission logo and the text 'Komisja Europejska'. To the right, there are language and mail icons: 'PL polski' and 'Mail'. The user profile 'Celina Świebocka' is visible, with a dropdown menu open. A red arrow points to the user's name, and a red box highlights the 'Powiadomienia' (Notifications) option in the dropdown menu. Other options in the menu include 'My Dashboard', 'Moje TwinSpaces', 'My Groups', 'Mój Profil', and 'Wyloguj'. The main navigation bar includes 'Strona główna', 'O mnie', 'Spostrzeżenia', 'Rozwój', 'Recognition', 'Tworzenie sieci', and 'eTwinning'. Below the navigation bar, the text 'European School Education Platform' is displayed, followed by the breadcrumb 'Strona Główna > Networking'. The 'Networking navigation' section includes 'Overview', 'Schools & Organisations', 'Partner finding', 'People', and 'Projects'.



The screenshot shows the eTwinning website interface. At the top left, there is the European Commission logo and the text "Komisja Europejska". To the right, there are language and mail icons, and a user profile for "Celina Świebocka". A dark blue navigation bar contains several menu items: "Strona główna", "O mnie", "Spostrzeżenia", "Rozwój", "Recognition", "Tworzenie sieci", "eTwinning", and "Se". The "Tworzenie sieci" item is highlighted with a red box, and a red arrow points down to it. Below this bar, the text "European School Education Platform" is displayed. A breadcrumb trail shows "Strona Główna > Networking". Under the heading "Networking navigation", there is a sub-menu with items: "Overview", "Schools & Organisations", "Partner finding", "People", and "Projects". The "Projects" item is highlighted with a red box, and a red arrow points down to it. On the right side, a user profile dropdown menu is open, showing options: "Powiadomienia", "My Dashboard", "Moje TwinSpaces", "My Groups", "Mój Profil", and "Wyloguj".

European School Education Platform

Strona Główna > Networking > Projects

Networking

Overview

Schools & Organisations

Partner finding

People

Projects

1.



2.



Projekty

Utwórz projekt

Strona główna

O mnie

Spostrzeżenia

Rozwój

Recognition

Tworzenie sieci

eTwinning

Search



European School Education Platform

Strona Główna > Networking > Projects

Networking

Overview

Schools & Organisations

Partner finding

People

Projects

1.



2.



Projekty

Utwórz projekt

New Project

- 1 Wybierz szkołę
- 2 Select partner
- 3 Project description
- 4 Review

Select school

Select the school you want to start this project from your active schools list. If your school does not appear you can add or activate it while editing your profile.

* indicates a required field

i You can select only 1 school for this project. This school can't be changed during the duration of the project.

School *
Zespół Szkolno-Przedszkolny im. bł. Kard. S. Wyszyńskiego w Kadzcy

Anuluj **Next**

New Project

- 1 Wybierz szkołę
- 2 Select partner
- 3 Project description
- 4 Review

Select partner

Select one of your (active) contacts as the co-founder for your project. You will be able to invite more people to your project once the project has been approved by your National Support Organisation.

* indicates a required field

Please note: the eTwinning projects in the field of education must involve founders from at least two different countries to be eligible for a National Quality Label, a European Quality Label or an eTwinning Prize.

Co-founder *
Joanna Czech-Sharma

Can't find your partner? [See partner listing criteria](#)

Anuluj Back **Next**

1

Wybierz szkołę

2

Select partner

3

Project description

4

Review

Project description

* indicates a required field

1. Introduction

For titles, use letters or numbers, not symbols such as ") < >". As for the project's description, be clear and use keywords to help people find you.

Title *

Short description *

2. Project languages

Choose the languages that will be used in this project.

Languages *

Wybierz opcje

3. Pupils

Select how many pupils altogether are going to participate in the project and the age range of pupils.

Number of pupils *

- Select -

Ages taught from *

- Select -

Ages taught to *

- Select -

4. Subjects related to the project

Subjects

Wybierz opcje

Vocational subjects

Wybierz opcje

Zakładanie projektu

5. Key competences

Select the key competences that define this project.

Key competences

Wybierz opcje

6. Aims *

Try to be specific, particularly in terms of competences and skills you hope your pupils will gain through this project. Refrain from stating too abstract concepts such as "European dimension of education" or "Intercultural communication".

7. Work process *

State how you intend to work with your partner schools and how responsibilities are shared. Give an approximate calendar of activities, state how frequently you will work with your partner; indicate how you intend to involve your pupils; if you intend to create teams of pupils of different schools, and other relevant information.

8. Expected results *

Indicate here if you are planning a final product such as a publication inSpace or other resources. You might envisage instead the improvement of a school practice, or new knowledge.

9. Project thumbnail

Przeglądaj... Nie wybrano pliku.

Tylko jeden plik.

Limit 10 MB.

Dozwolone rodzaje: gif, jpg, jpeg, png.

Anuluj

Back

Next



European School Education Platform



eTwinning

Overview Groups **My Projects** Support Rooms

Strona Główna > ETwinning > My Projects

My projects

Utwórz projekt

Więcej opcji ⋮

Aktywne **Oczekujące** Closed



29 Nov 2023

Zawody przyszłości



Waiting for Joanna Czech-Sharma to accept as co-founder

PL polski

Mail



Celina Świebocka ▾

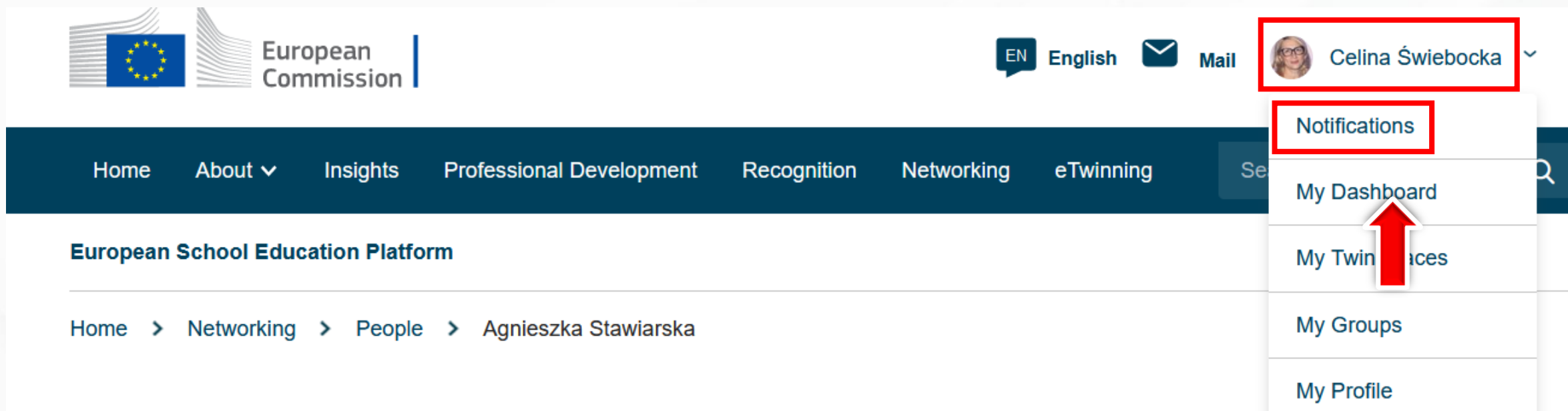
Tworzenie sieci

eTwinning

Search



Akceptuj zaproszenie do projektu.

A screenshot of the eTwinning website interface. At the top left, there are logos for the European Commission and the European Union. To the right, there are language and mail icons, and a user profile for "Celina Świebocka" which is highlighted with a red box. Below the user profile is a dropdown menu with options: "Notifications" (highlighted with a red box), "My Dashboard", "My Twin Spaces", "My Groups", and "My Profile". A red arrow points to the "My Dashboard" option. The main navigation bar includes "Home", "About", "Insights", "Professional Development", "Recognition", "Networking", "eTwinning", and "Search". Below the navigation bar, the text "European School Education Platform" is visible. At the bottom, a breadcrumb trail reads "Home > Networking > People > Agnieszka Stawiarska".

European Commission

EN English Mail

Celina Świebocka

Notifications

My Dashboard

My Twin Spaces

My Groups

My Profile

Home About Insights Professional Development Recognition Networking eTwinning Search

European School Education Platform

Home > Networking > People > Agnieszka Stawiarska

Szukanie partnerów i dodawanie do kontaktów

- https://bit.ly/kontakty_eT

Rejestracja projektu eTwinning

- https://bit.ly/projekt_eT



ZADANIE:

Na jutro przygotuj zdjęcie Twojej szkoły oraz link do strony internetowej placówki!





Q&A

Celina Świebocka

celinaswiebocka@poczta.fm