

Narzędzia programu eTwinning - platforma ESEP

Beata Adamska

O mnie



BEATA ADAMSKA



Zanim zaczniemy...



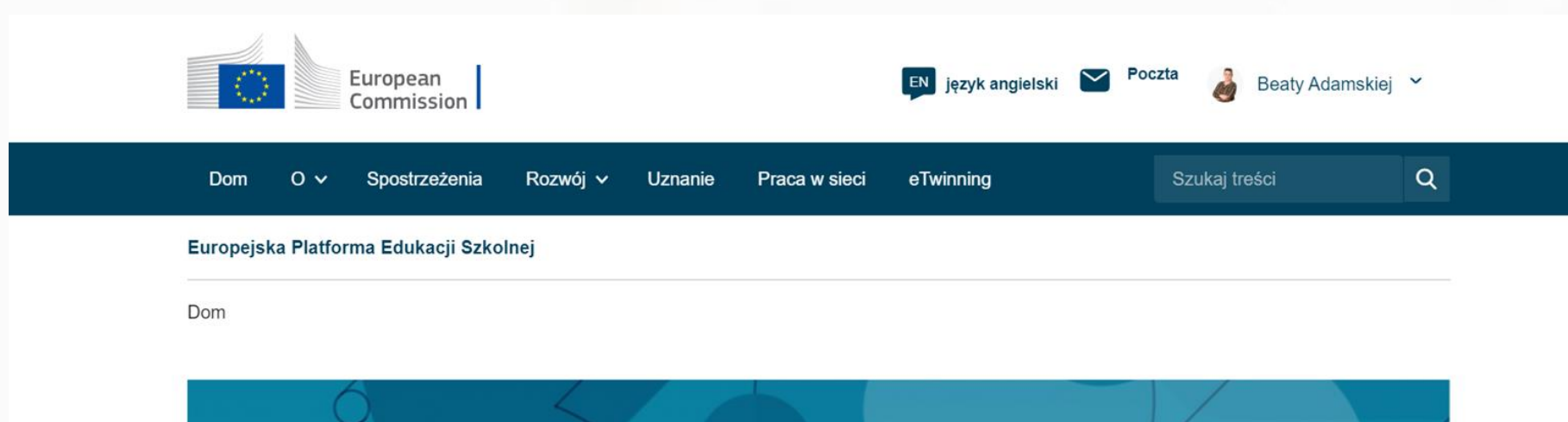
Platforma ESEP

European School Education Platform

Jak zacząć?



ESEP to przestrzeń do komunikacji, dzielenia się wiedzą i doświadczeniem, a także współpracy do której dostęp mają wyłącznie zarejestrowani na ESEP nauczyciele.



Zaczynamy przygodę z eTwinning

Logowanie do European School Education Platform (ESEP)

Wejdź na www.etwinning.pl i zaloguj się

The screenshot shows the homepage of the eTwinning platform. At the top, there are logos for f r s e (Fundacja Rozwoju Systemu Edukacji), eTwinning, and the Polish flag with the text 'Solidarni z Uczniami'. To the right, there is a link 'Dołącz do społeczności eTwinning', a search bar, a language selector '+A | A | A-', and a 'ZOBACZ MENU' button. The main banner features the text 'Zaloguj się na swoje konto eTwinning >>' with a red box around the 'Zaloguj się' part. Below the banner, there are navigation buttons for 'O programie', 'Szkolenia', and 'Inspiracje materiałami'. On the right side of the navigation bar, there is a language selector 'EN język angielski', a 'Zaloguj się' button (highlighted with a red box), and a 'Utwórz konto' button. At the bottom, there are social media links for Facebook, Instagram, YouTube, and Twitter, and a banner for 'Transformacja cyfrowa z eTwinning' with a 'DOŁĄCZ DO KAMPANII' button.

Platforma międzynarodowa ESEP

W celu **logowania** możesz też skorzystać ze strony <https://school-education.ec.europa.eu>

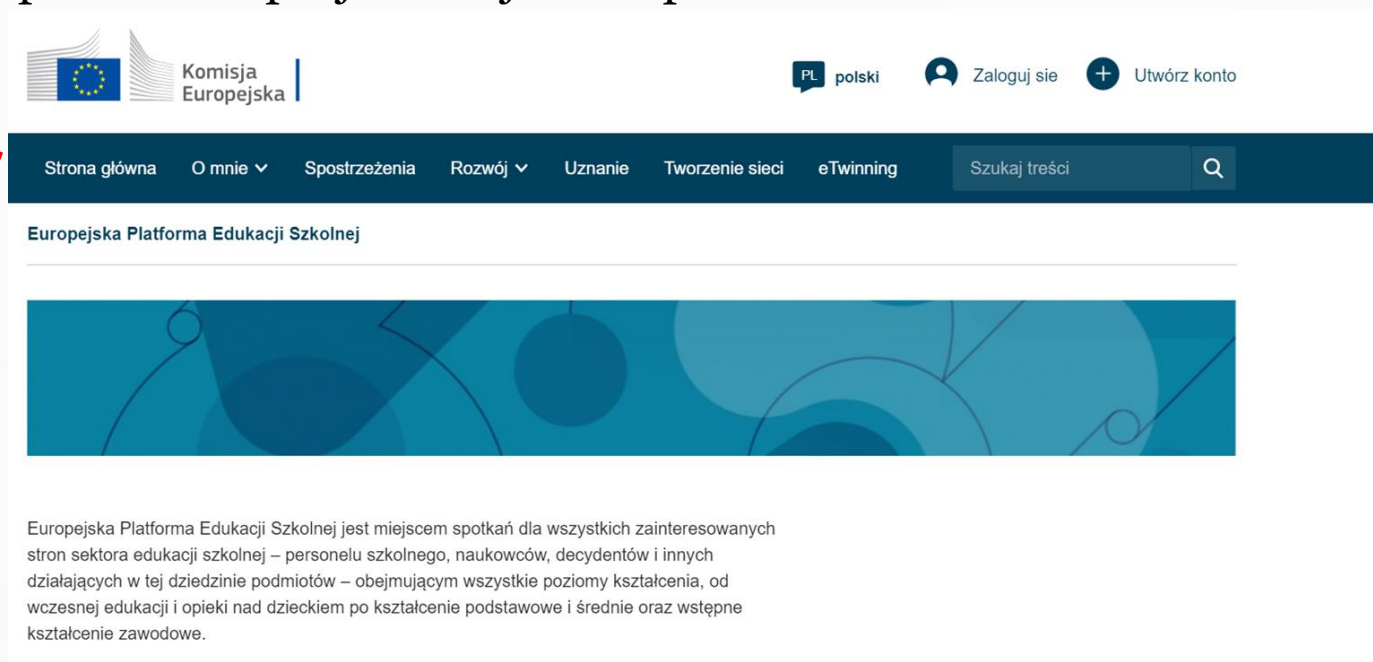
The screenshot shows the top part of the ESEP website. At the top left is the logo of the European Commission. Below it is a dark blue navigation bar with menu items: 'Strona główna', 'O mnie', 'Spostrzeżenia', 'Rozwój', 'Uznanie', 'Tworzenie si...', and 'eTwinning'. To the right of the navigation bar is a search box labeled 'Szukaj treści'. Below the navigation bar, the text 'Europejska Platforma Edukacji Szkolnej' is visible. A large blue banner with abstract geometric shapes is positioned below the text. At the bottom of the page, there is a line of text: 'Europejska Platforma Edukacji Szkolnej jest miejscem spotkań dla wszystkich zainteresowanych'.

Two red arrows point to specific elements on the page:

- A red arrow points from the text 'W celu logowania...' to a red box labeled 'LOGOWANIE' which encloses the 'Zaloguj się' button in the top right corner.
- Another red arrow points from the text 'W celu logowania...' to a red box labeled 'ZMIANA JĘZYKA' which encloses the 'PL polski' language selection button in the top right corner.

W tej przestrzeni:

- zdobywamy doświadczenie,
- szukamy partnerów,
- szukamy szkoleń i inspiracji,
- poczytamy o ESEP, Odznakach i konkursach,
- przejdziemy do przestrzeni projektowej TwinSpace



ZAKŁADKI



EN język angielski

Poczta

1 Beaty Adamskiej

Dom

Spostrzeżenia

Rozwój

Uznanie

Praca w sieci

eTwinning

Szukaj treści



Europejska Platforma Edukacji Szkolnej



Witamy na Europejskiej Platformie Edukacji Szkolnej, nowej siedzibie eTwinningu.

Ta pierwsza wersja platformy zapewnia eTwinnerom główne usługi w zakresie znajdowania partnerów i rozwijania projektów. Dodatkowe funkcje, w tym pełna zawartość School Education Gateway, będą dostępne w nadchodzących miesiącach. W międzyczasie [School Education Gateway](#) pozostaje tymczasowo w trybie online.

Przeczytaj sekcje Pytania i odpowiedzi, aby zobaczyć, jak to na Ciebie wpływa.

Stacjonarne seminarium programu eTwinning: „Mój pierwszy projekt z Ambasadorem”

24-25 lutego 2024 r
Gdynia



EN język angielski

Poczta

Beaty Adamskiej

Dom



Spostrzeżenia

Rozwój

Uznanie

Praca w sieci

eTwinning

Szukaj treści



Europejs

O ESEPie

Wstępne kształcenie
nauczycieli

Zarządzanie

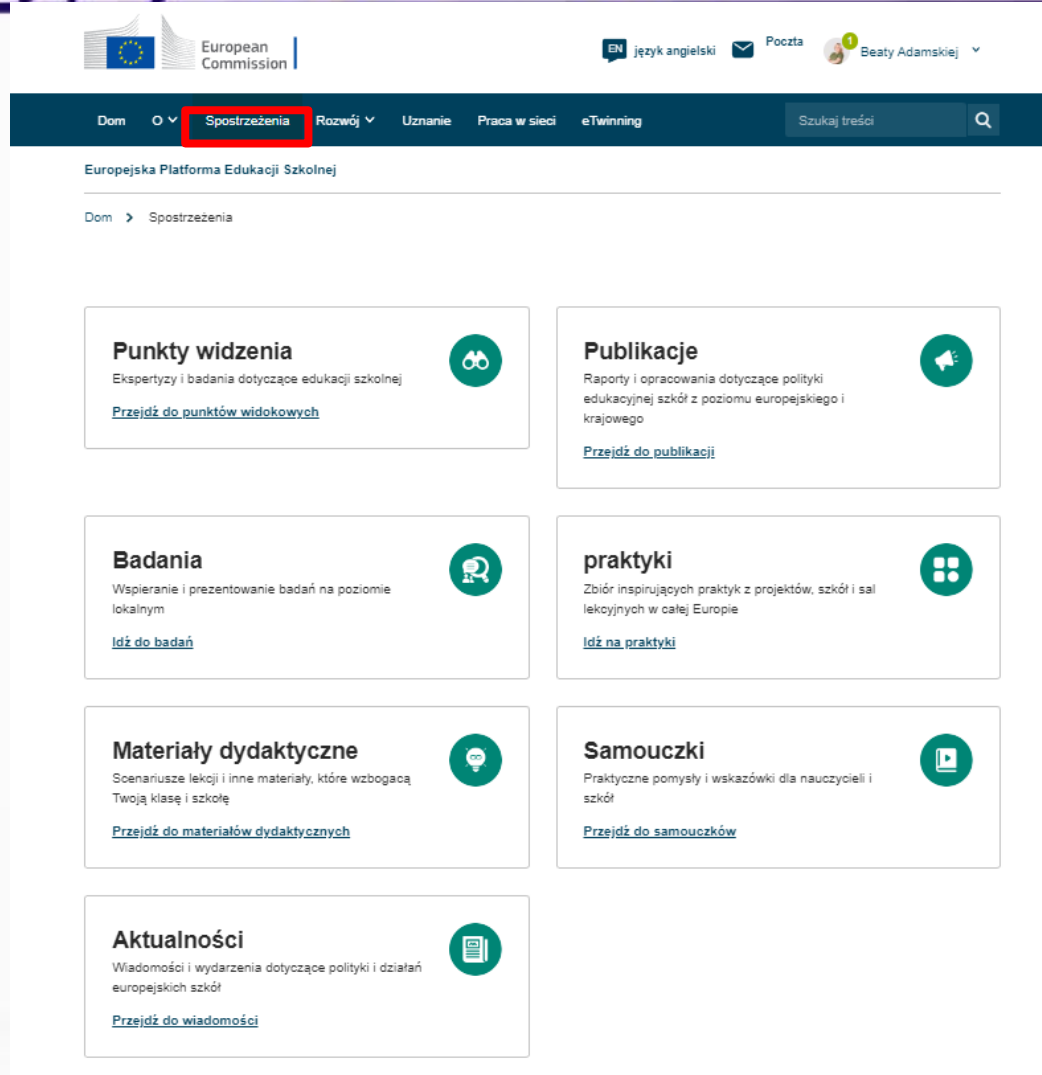
Narodowe Agencje

eTwinning i NSO

Kontakt

Wspierający partnerzy

Biuletyn



The screenshot shows the eTwinning website interface. At the top, there is a navigation bar with the European Commission logo, language options (EN język angielski), a mail icon (Pocztą), and a user profile (Beaty Adamskiej). Below this is a dark blue navigation menu with items: Dom, O, **Spostrzeżenia** (highlighted with a red box), Rozwój, Uznanie, Praca w sieci, eTwinning, and a search bar (Szukaj treści). The main content area is titled 'Europejska Platforma Edukacji Szkolnej' and shows a breadcrumb trail 'Dom > Spostrzeżenia'. There are eight content cards arranged in a grid:

- Punkty widzenia**: Ekspertyzy i badania dotyczące edukacji szkolnej. [Przejdź do punktów widokowych](#)
- Publikacje**: Raporty i opracowania dotyczące polityki edukacyjnej szkół z poziomu europejskiego i krajowego. [Przejdź do publikacji](#)
- Badania**: Wspieranie i prezentowanie badań na poziomie lokalnym. [Idź do badań](#)
- praktyki**: Zbiór inspirujących praktyk z projektów, szkół i sal lekcyjnych w całej Europie. [Idź na praktyki](#)
- Materiały dydaktyczne**: Scenariusze lekcji i inne materiały, które wzbogacą Twoją klasę i szkołę. [Przejdź do materiałów dydaktycznych](#)
- Samouczki**: Praktyczne pomysły i wskazówki dla nauczycieli i szkół. [Przejdź do samouczków](#)
- Aktualności**: Wiadomości i wydarzenia dotyczące polityki i działań europejskich szkół. [Przejdź do wiadomości](#)



EN język angielski

Poczta

1 Beaty Adamskiej ▾

Dom

O ▾

Spostrzeżenia

Rozwój ▲

Uznanie

Praca w sieci

eTwinning

Szukaj treści



Europejska Platforma Edukacji Szkolnej

Dom > Spostrzeżenia > Samoocena

Rozwój szkoły i systemu

Rozwój zawodowy

Przegląd


Kursy

Webinary

Wydarzenia i konferencje

Przegląd

Kursy



Dom

O ▾

Spostrzeżenia

Rozwój ▾

Uznanie

Praca w sieci

eTwinning

Szukaj treści



Europejska Platforma Edukacji Szkolnej

Uznanie

Komisja Europejska docenia pracę nauczycieli i stara się to docenić, oceny ich działań w ramach programów eTwinning i Erasmus+.

Etykiety

Nagrody



Krajowa Odznaka Jakości eTwinning

Odnaki Jakości eTwinning są przyznawane nauczycielom i ich uczniom za ich indywidualną pracę nad projektem opartym na wspólnych ramach oceny.



Europejska Odznaka Jakości eTwinning

Odnaki Jakości eTwinning przyznawane są nauczycielom za indywidualną pracę ich samych i ich uczniów w projekcie opartym na wspólnych ramach oceny.



Odnaka Szkoły eTwinning

Szkoły, które otrzymały Odnakę Szkoły eTwinning, są wspaniałymi przykładami tego, jak cała szkoła może skorzystać z eTwinningu. Są aktywni we wdrażaniu i promowaniu wartości i pedagogiki eTwinning, są punktem odniesienia dla lokalnej społeczności i wzorem dla innych szkół.



Etykieta języka europejskiego

European Language Label to nagroda zachęcająca do rozwoju nowych technik i inicjatyw w dziedzinie nauki i nauczania języków, a także do zwiększania świadomości międzykulturowej w całej Europie. Jest przyznawana projektom finansowanym z programu Erasmus+ i innym inicjatywom ze wszystkich dziedzin edukacji i szkoleń.



Odnaka doskonałości akredytacyjnej Erasmusa

W ramach programu akredytacji Erasmus w Akcji Kluczowej 1 programu, akredytowane organizacje osiągające najlepsze wyniki w dziedzinie edukacji dorosłych, kształcenia i szkolenia zawodowego oraz edukacji szkolnej otrzymują odznaki doskonałości za realizację wysokiej jakości projektów mobilności.

Europejska Platforma Edukacji Szkolnej

Uznanie

Komisja Europejska docenia pracę nauczycieli i stara się to docenić, zapewniając im możliwość oceny ich działań w ramach programów eTwinning i Erasmus+.

Etykiety

Nagrody



Europejskie Nagrody eTwinning

Europejskie Nagrody eTwinning to najwyższe wyróżnienie, jakie mogą otrzymać nauczyciele i uczniowie za wybitną pracę w eTwinningu.



Nagroda Innowacyjnego Nauczania

Nagroda European Innovative Teaching Award wyróżnia innowacyjne praktyki nauczania i uczenia się, opracowane w ramach europejskich projektów współpracy w dziedzinie edukacji szkolnej i wstępnego kształcenia i szkolenia zawodowego. Inicjatywa opiera się na programie Erasmus+.



EN język angielski

Poczta

Beaty Adamskiej

Dom O Spostrzeżenia Rozwój Uznanie **Praca w sieci** eTwinning

Szukaj treści



Europejska Platforma Edukacji Szkolnej

Dom > Praca w sieci

Nawigacja sieciowa

Przegląd Szkoły i organizacje Znaleźnienie partnera Ludzie Projektowanie

Przegląd

Znajdź osoby, organizacje i szkoły do współpracy. Weź udział w projektach i możliwościach rozwoju zawodowego.



Stacjonarne seminarium programu eTwinning: „Mój pierwszy projekt z Ambasadorem”

24-25 lutego 2024 r
Gdynia



EN język angielski

Poczta

Beaty Adamskiej

Dom O Spostrzeżenia Rozwój Uznanie Praca w sieci **eTwinning**

Szukaj treści

Europejska Platforma Edukacji Szkolnej



Przegląd **Grupy** Moje projekty Wsparcie

Dom > eTwinning

Przegląd

Szybkie linki

- Utwórz projekt
- Znalezienie partnera

Polecane wiadomości



WIADOMOŚCI LOKALNE | 21. października 2022

WYRÓŻNIONY Ukrywać

TwinSpace przenoszonych projektów odblokowana w trybie do połączenia

Logując się na <https://twinspace.etwinning.net>, za pomocą loginu i hasła, których używacie na etwinning.net, które wymagają pomocy Wam, m,in do...

ESEP przestrzeń do:

- komunikacji,
- dzielenia się wiedzą i doświadczeniem,
- miejsce współpracy.



EN język angielski

Poczta

Beaty Adamskiej

Dom

O

Spostrzeżenia

Rozwój

Uznanie

Praca w sieci

eTwinning

Szukaj treści



Europejska Platforma Edukacji Szkolnej

Dom



Jak pomóc innym nauczycielom odszukać mnie na platformie ESEP?

Co mogę zrobić, aby być “atrakcyjnym” potencjalnym partnerem projektowym?



Uzupełnić informacje na swoim profilu

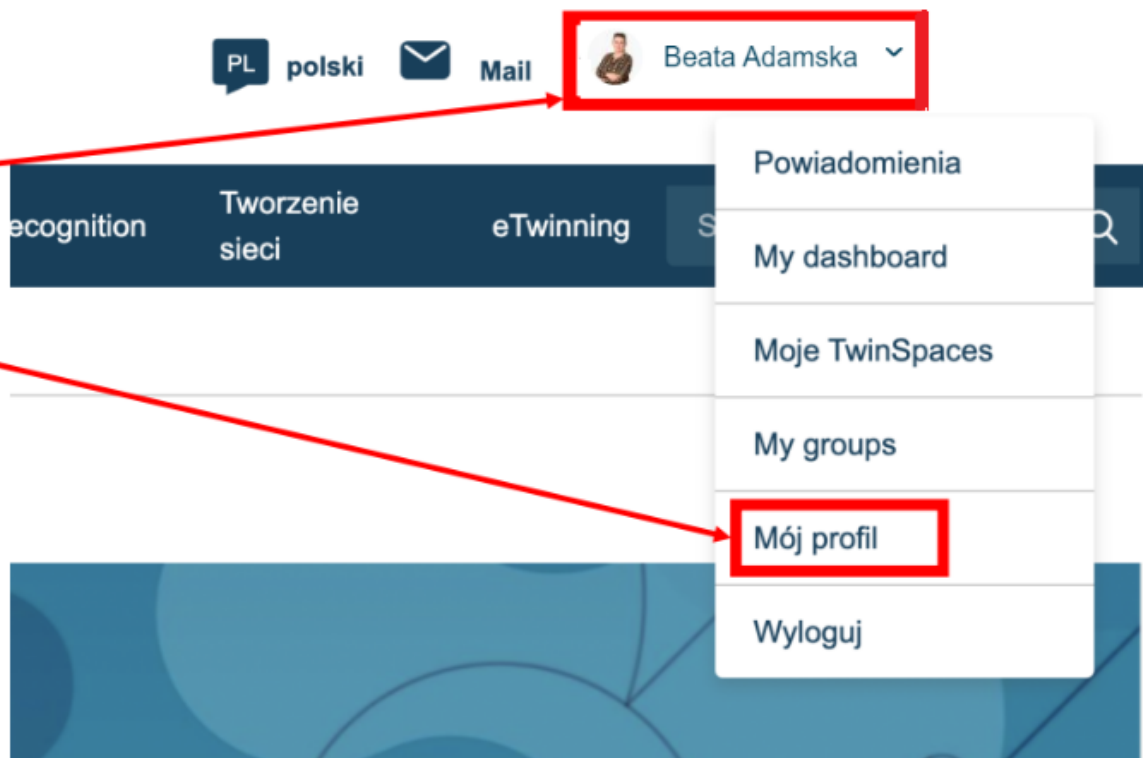


Edycja profilu

Edycja profilu:

- 1) Nazwisko
- 2) Mój profil

W tym miejscu
możesz edytować
wszystkie
informacje
wprowadzone
podczas rejestracji





TEACHER ● eTwinning validated

Beata Adamska

156 contacts



Jestem "nauczanką" nauczycielem edukacji wczesnoszkolnej oraz fizjoterapeutą. Lubię wprowadzać innowacyjne metody w swojej pracy z...

Show more ▾

Default organisation:

Szkoła Podstawowa nr 1 im. Mikołaja Kopernika w Zalasewie

Edytuj profil



Organisations

Informacje

Projekty

Organisations (1)

Add organisation



**Szkoła Podstawowa nr 1 im.
Mikołaja Kopernika w
Zalasewie**

Funkcja członka: Teacher

Domyślnie: Yes

Status członka: Member

Status

Edycja profilu

Podział sekcji

Sekcja ta podzielona
jest na 4 zakładki

Beata Adamska Zapisz zmiany Anulować

- ▶ Informacje o koncie
- ▶ O Tobie
- ▶ Twoje doświadczenie z platformą
- ▶ Dołącz do eTwinningu

Dezaktywuj profil
Aby dezaktywować swój profil, zaznacz poniższe pole wyboru i zapisz stronę.

Dezaktywuj profil

Dezaktywacja

Tu możesz
dezaktywować swój
profil na ESEP

Edycja profilu

W tym miejscu
możesz zmieniać:

- Imię i Nazwisko,
- Adres e-mail,
- Hasło do EU Login i ESEP

▼ Informacje o koncie

Poniższe informacje pochodzą z Twojego konta EU Login. Dane te oraz hasło można zmienić na stronie internetowej EU Login.

Imię: Beata

Last Name: Adamska

E-mail: adamskabeata86@wp.pl

[Zmień dane logowania do UE](#)



PAMIĘTAJ!

Przy edycji profilu za
każdym razem kliknij

ZAPISZ ZMIANY

Edycja profilu

Informacje osobiste

W tym miejscu możesz zmieniać i dodawać informacje o sobie (jakich przedmiotów uczysz, na jakim poziomie nauczania, a także w jakim kraju)

Beata Adamska

▼ O Tobie

Rodzaj edukacji

Wczesnej Edukacji i Opieki nad Dzieckiem ×

Przedmioty, które Cię interesują

Opcjonalne, jeśli ukończyłeś „Interesujące Cię przedmioty zawodowe”

Matematyka / Geometria × Nauki przyrodnicze ×

Przedmioty w Szkole Podstawowej ×

Przedmioty zawodowe, które Cię interesują

Opcjonalne, jeśli wypełniłeś „Zainteresowane tematy”

Sztuka × Media audiowizualne / fotografia × Gastronomia i Turystyka ×

Bokserzy × Pedagogika ×

Edycja profilu

Zdjęcie jest widoczne dla innych użytkowników platformy.

Zdjęcie dodajemy i zmieniamy klikając na:

Zdjęcie profilowe 

Tu dodaj informację o sobie

Beata Adamska

▼ Twoje doświadczenie z platformą



b0b8334d.jpg

Usuń 

**Dodanie
zdjęcia ułatwi
nawiązanie
kontaktów**

Opis

Jestem "nauczanką" nauczycielem edukacji wczesnoszkolnej oraz fizjoterapeutą. Lubie wprowadzać innowacyjne metody w swojej pracy z dziećmi. Wszystkie moje

Edycja profilu

Aktualne informacje



Beata Adamska

Zapisz

Języki mówione *

język angielski x Polski x

Tematy, które Cię interesują

Sztuka x Kompetencje x Różnorodność kulturowa x
Kompetencje cyfrowe x Narzędzia cyfrowe x
Edukacja wczesnoszkolna x Przyjaciele x Matematyka x
Partnerstwa i sieci szkół x

Strefa czasowa *

Bruksela

Biuletyn Informacyjny

- Chcę otrzymywać newsletter Europejskiej Platformy Edukacji Szkolnej
- Chcę otrzymywać biuletyn eTwinning

Język biuletynu

Polski

widoczność profilu *

Kto może przeglądać Twój profil

Tylko eTwinerzy

Kto może komentować Twoje posty

Tylko eTwinerzy

Kto może się z Tobą skontaktować

Tylko eTwinerzy

WAŻNE!

▼ Dołącz do eTwinningu

To pokaże innym użytkownikom, czy jesteś dostępny dla nowych projektów.

Dostępne dla projektu eTwinning

Moje szkoły



Beata Adamska

174 contacts



Jestem "nauczanką" nauczycielem edukacji wczesnoszkolnej oraz fizjoterapeutą. Lubię wprowadzać innowacyjne metody w swojej pracy z...

Show more

Default organisation:

Szkoła Podstawowa nr 1 im. Mikołaja Kopernika w Zalasewie

Edytuj profil

Zarządzanie
profilami szkoły/
szkół eTwinera



Organisations

Informacje

Projekt

Dodawanie
szkół



Add organisation

Jeżeli nauczyciel
pracuje w kilku
szkołach może mieć
przypisane do
swojego profilu kilka
placówek.

Organisations (1)



Szkoła Podstawowa nr 1 im.

Wyświetlane będą również
placówki w których
nauczyciel pracował
wcześniej i realizował
projekty.

**Nie usuwamy profilu
szkoły!**

Dodawanie placówki

Uzupełniamy wszystkie pola

Wpisujemy nazwę swojej placówki

Rola w placówce:
nauczyciel lub dyrektor



Dodaj organizację

Informacje o Twojej roli w organizacji

Zainteresowane tematy
Obowiązkowe, jeśli nie ukończyłeś „Zainteresowanych przedmiotów zawodowych”

Przedmioty w Szkole Podstawowej x

Zainteresowane przedmioty zawodowe
Obowiązkowe, jeśli nie wypełniłeś „Zainteresowanych tematów”

Pedagogika x

Wieki nauczone od: 6
Wieki nauczone do: 10

Organizacja wyszukiwania
Szukaj według kraju organizacji

Kraj: Polska

Organizacja wyszukiwania: Zalasewd

Organizacja wyszukiwania Usuń filtry

Rola w organizacji: Nauczyciel

Po wypełnieniu wszystkich pól



ZAPISZ ZMIANY

Zmiana statusu członka placówki

Jeżeli już nie
pracujemy
w danej placówce,
zaznaczamy to
klikając
“Leave organisation”
wtedy nasz status
członka zostanie
zmieniony na
“Delated”



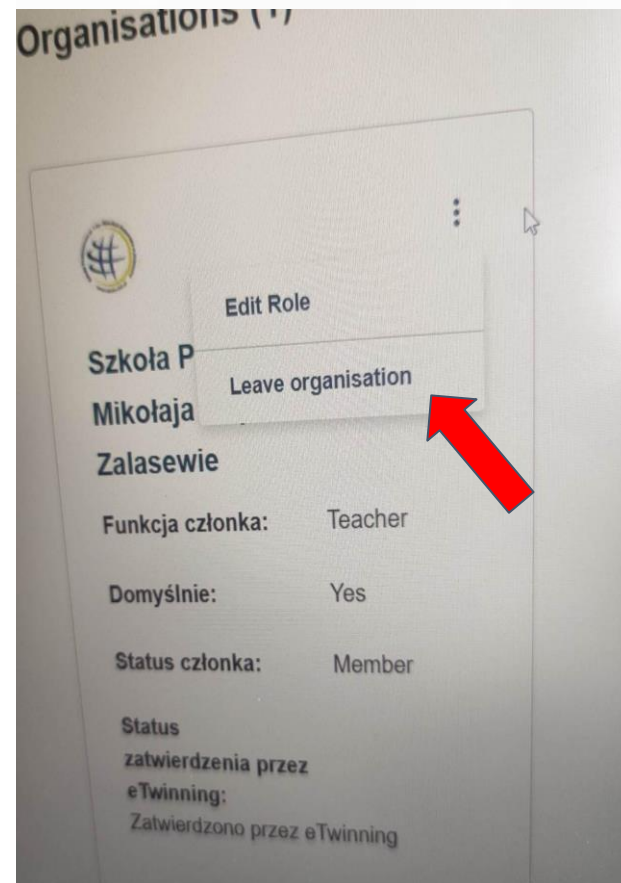
Szkoła Podstawowa nr 1 im.
Mikołaja Kopernika w
Zalasewie

Funkcja członka: Teacher

Domyślnie: Yes

Status członka: Member

Status
zatwierdzenia przez
eTwinning:
Zatwierdzono przez eTwinning



Organisations (17)

Szkoła P
Mikołaja
Zalasewie

Funkcja członka: Teacher

Domyślnie: Yes

Status członka: Member

Status
zatwierdzenia przez
eTwinning:
Zatwierdzono przez eTwinning

Edit Role

Leave organisation

Kontakty Networking

W zakładce NETWORKING/ TWORZENIE SIECI możemy wyszukać placówki, partnerów, projekty. Znajdziemy tu również forum, na którym znajdziemy partnerów do projektów.

The screenshot shows the eTwinning website interface. At the top left is the European Commission logo. The main navigation bar includes 'Strona główna', 'O mnie', 'Spostrzeżenia', 'Rozw', 'Recognition', 'Tworzenie sieci' (highlighted with a red box and a red arrow), 'eTwinning', and a search bar. Below the navigation bar, the breadcrumb trail reads 'Strona Główna > Networking'. The 'Networking navigation' section is visible, with 'Overview', 'Schools & Organisations' (highlighted with a red box), 'Partner finding', 'People', and 'Projects' listed.

Zapraszamy nauczycieli do swoich kontaktów

1. Wpisz imię i nazwisko nauczyciela

2. Wyszukaj nauczyciela z listy i wejdź na jego/ jej profil

3. Wysłałam zaproszenie do kontaktów

The screenshot illustrates the process of finding and adding a teacher as a contact on the eTwinning platform. It is divided into three main sections corresponding to the numbered instructions:

- Search Results:** The 'Networking' tab is active, and the 'People' sub-tab is selected. A search bar contains the text 'Koprucka Margarita', which is highlighted with a red box. Below the search bar, a list of results is shown under the heading 'All people (1)'. The single result for 'Margarita Koprucka-Twardowska' is highlighted with a red box. The table below shows the search results:

Name ^	Default organisation
Margarita Koprucka-Twardowska	Szkoła Podstawowa nr 1 im. Mikołaja Kopernika w Zalasewie (Poland)


- Teacher Profile:** The profile for 'Margarita Koprucka-Twardowska' is displayed. It includes her role as 'TEACHER', a 'Show more' button, and her default organization. A red arrow points to the 'Add as contact' button, which is highlighted with a red box.

Powiadomienia Zaproszenia do kontaktów

EN English



Mail



Beata Adamska



Beata Adamska

Notifications

1



My dashboard

My TwinSpaces

My groups

My profile

Log out

Notifications

Close (X)

[View All](#)



Jc [redacted] wants to add you as a contact

Today at 10:52 AM

Accept

Reject



You accepted the invitation from [redacted] to become a contact

22.11.2022



You accepted the invitation from Carl [redacted] to become a contact

20.11.2022



You accepted the invitation from Mag [redacted] to become a contact

15.11.2022

Powiadomienia Zaproszenia do kontaktów



W okienku powiadomień wyświetlać się będą zaproszenia do kontaktów oraz zaproszenia do udziału w projektach.

WAŻNE!

Przyjmując zaproszenia do kontaktów budujemy potencjalną bazę współpracy.

Akceptując zaproszenie do projektu lub wydarzenia musimy brać pod uwagę, że uczestnicy będą oczekiwali od nas zaangażowania i współpracy.

Powiadomienia Zaproszenia do kontaktów

Zadanie 1

Wyszukaj i zaproś mnie do kontaktów
Beata Adamska



Wysyłanie wiadomości

Ze strony głównej

The screenshot illustrates the process of sending a message from the eTwinning main page. A red box highlights the 'Mail' icon in the top navigation bar, with a red arrow pointing down to a 'New message' button in the mailbox view. A second red arrow points from this button to the 'New message' form on the right side of the interface.

Top Navigation: PL polski **Mail** Beata Adamska

Inbox: Strona Główna > Mailbox

Mailbox: Odebrane, Sent, Trash, Archived

New message form: To *, Wybierz opcje, Add CC +, Tytuł *, Add subject, Message *

Wysyłanie wiadomości

Z profilu nauczyciela



TEACHER ● eTwinning validated

Magdalena GOC

248 contacts



I am an English teacher in a Polish primary school, eTwinning ambassador since 2011 and a Comenius/Erasmus+ School coordinator.

Show more ▾

Więcej opcji ⋮

Send a message

Wysyłanie wiadomości

Zadanie 2

Wyślij do mnie wiadomość :)



Jak poruszać się po ESEP?

**Wysyłanie
wiadomości**



Edycja profilu

**Dodawanie
nauczycieli do
kontaktów**

Zadanie po dzisiejszym spotkaniu

- Umieść zdjęcie/ awatara na swoim profilu,
- Przygotuj krótki opis „o sobie” i umieść go na swoim profilu

Zapraszam do kontaktu

Beata Adamska
adamskabeata86@wp.pl