

# Narzędzia programu eTwinning platforma ESEP

**Agnieszka Besser-Krysiak**

## Kilka słów o mnie



## Poznajmy się...



## ESEP od czego zacząć...

- zalogujemy się na koncie ESEP
- uaktualnimy swój profil
- poznamy możliwości platformy

**European School Education Platform**  
Learn, teach & grow together

## Krok 1

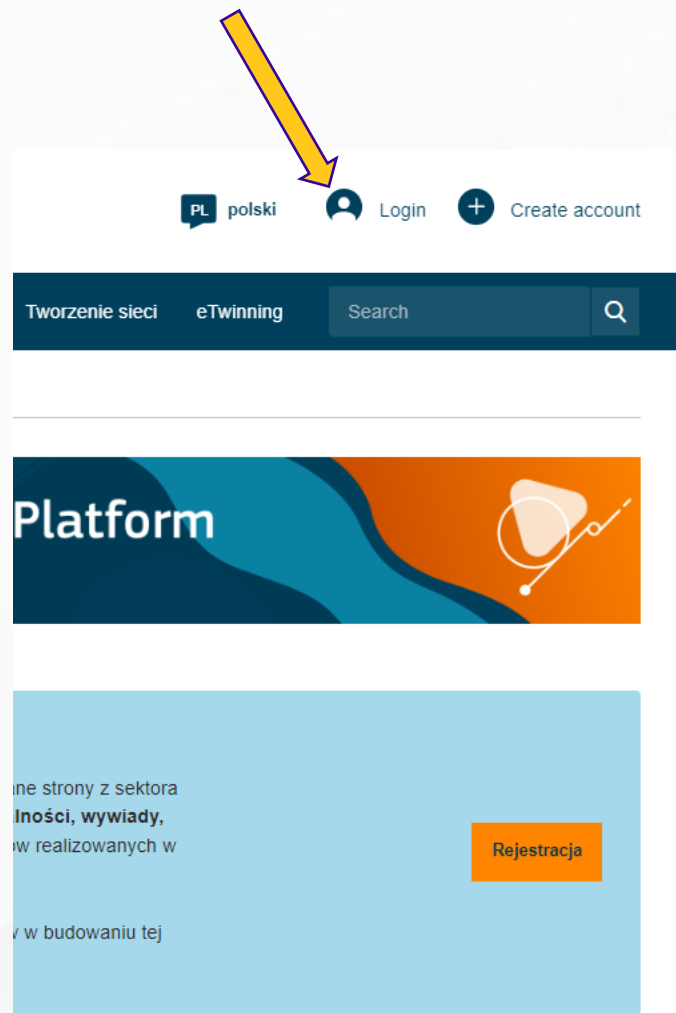
Zaloguj się na platformę ESEP:

<https://school-education.ec.europa.eu/pl>

<https://etwinning.pl/>



The screenshot shows the homepage of the eTwinning platform. At the top, there are navigation links for 'Kontakt' and 'Newsletter'. Below that, logos for 'f r s e', 'eTwinning', and 'Uczymy się razem' are visible. A search bar and a 'ZOBACZ MENU' button are also present. The main heading reads 'Zaloguj się na swoje konto eTwinning >>'. Below this, there are several menu items: 'O programie', 'Szkolenia', 'Inspiracje i materiały', 'Konkursy', and 'Przedstawiciele'. At the bottom, there are social media links for Facebook, Instagram, YouTube, and Twitter, along with a 'DOLĄCZ DO KAMPANII' button.

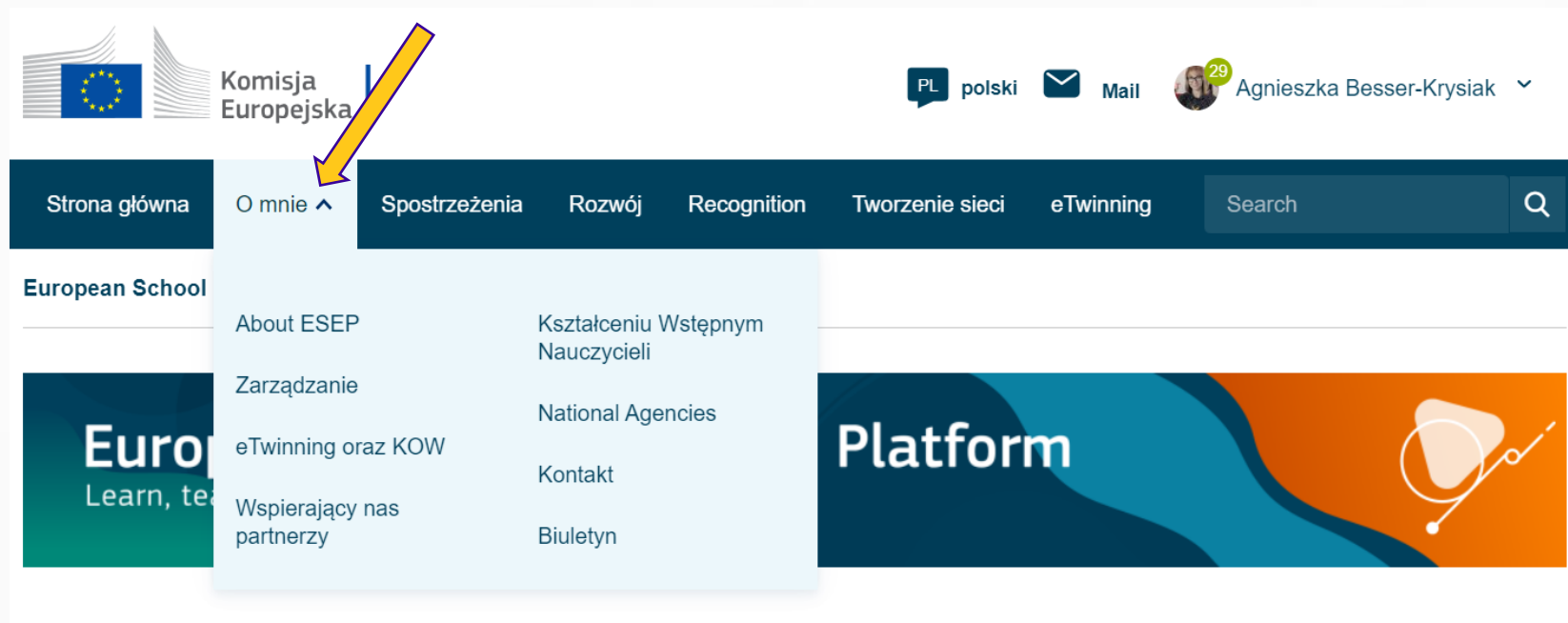


The screenshot shows the user interface of the eTwinning platform. At the top, there are language options ('PL polski'), a 'Login' button, and a 'Create account' button. Below this, there are navigation links for 'Tworzenie sieci', 'eTwinning', and a search bar. The main heading reads 'Platform'. Below this, there is a section with the text 'ne strony z sektora Inności, wywiady, w realizowanych w' and a 'Rejestracja' button. At the bottom, there is a section with the text 'w budowaniu tej'.

## Krok 2

### Zakładki:

O mnie



The screenshot shows the top navigation bar of the eTwinning website. The 'O mnie' menu item is highlighted with a yellow arrow. The dropdown menu is open, displaying a list of links. The 'Platform' banner is visible on the right side of the page.

Komisja Europejska

PL polski Mail Agnieszka Besser-Krysiak 29

Strona główna O mnie Spostrzeżenia Rozwój Recognition Tworzenie sieci eTwinning Search

European School

About ESEP Kształceniu Wstępnym Nauczycieli

Zarządzanie National Agencies

eTwinning oraz KOW Kontakt

Wspierający nas partnerzy Biuletyn

Platform

## Krok 2

### Zakładki: Spostrzeżenia



Strona główna O mnie ▾ Spostrzeżenia Rozwój Recognition Tworzenie sieci eTwinning Search

European School Education Platform

Strona Główna > Insights

### Insights

#### Education, careers and more

Education, careers and more

Fresh insights into school education ...

Show more ▾

#### Quick Filters

Type of content

News	Practices
Publications	Research
Resources	Teaching Materials
Tutorials	Viewpoints

Insight themes

Blended Learning	Early Childhood Education and Care
Key Competences	Learning for Sustainability
School success for all	Teacher and School Leader Careers
eTwinning	

## Krok 2

Zakładki:  
Rozwój

Strona główna O mnie ▾ Spostrzeżenia Rozwój Recognition Tworzenie sieci eTwinning Search

European School Education Platform

Strona Główna > Professional Development

### Professional development

Overview Courses Webinars Events & Conferences

#### Przegląd strony

#### Courses

ONLINE **OUR OFFER**

**From PISA findings to classroom tools**

🕒 Next upcoming session  
25.03.2024 - 11.04.2024  
(1 sessions)

ONLINE **OUR OFFER**

**Unlocking the power of teachers' digital competence:  
"Harnessing digital resources for effective teaching"**

🕒 Next upcoming session  
08.04.2024 - 15.05.2024

ONLINE **OUR OFFER**

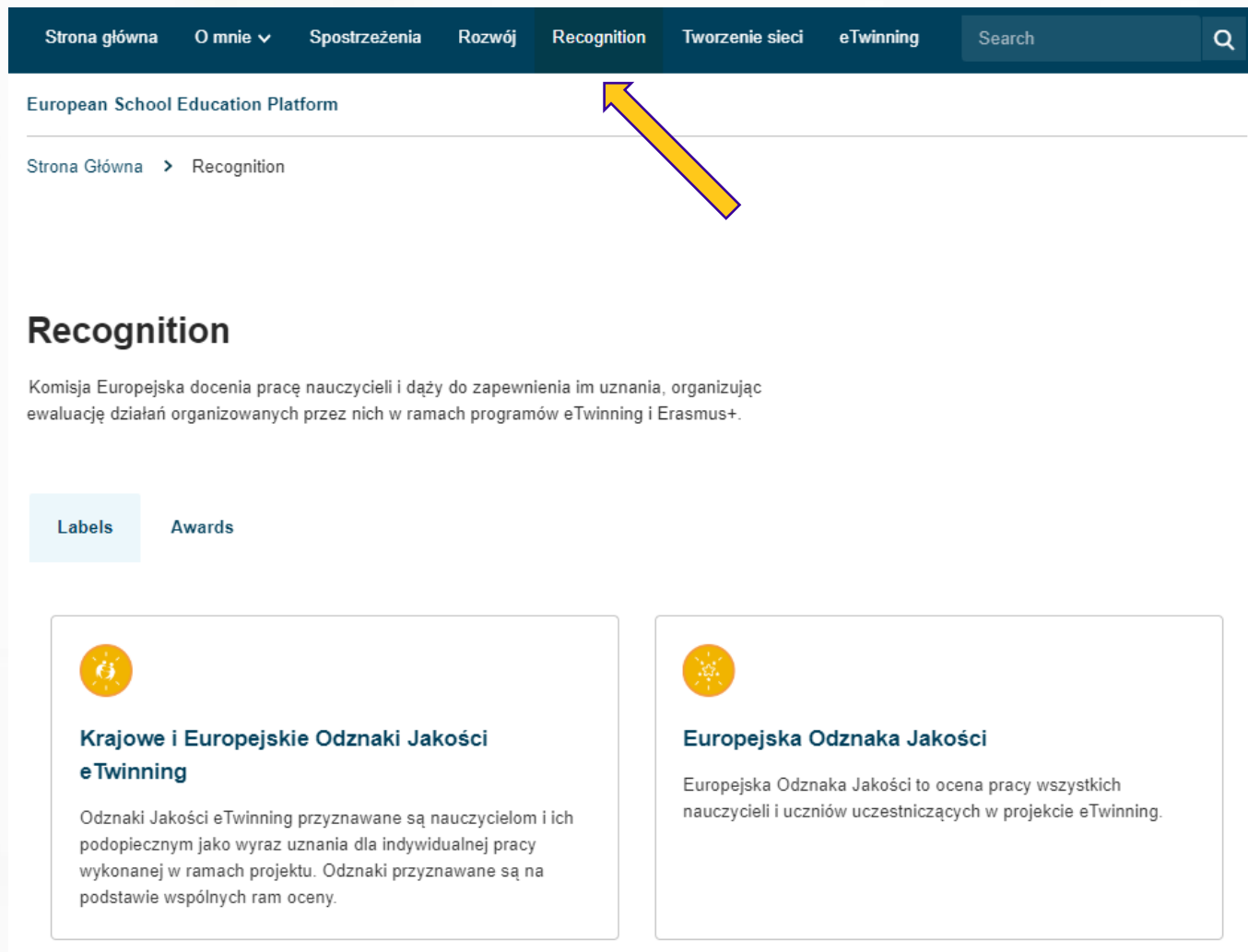
**AI in curriculum development:  
Teacher educators reshaping learning**

🕒 Next upcoming session  
15.04.2024 - 01.05.2024  
(1 sessions)



## Krok 2

### Zakładki: Odznaki i nagrody



The screenshot shows the eTwinning website interface. At the top, there is a dark blue navigation bar with the following menu items: Strona główna, O mnie (with a dropdown arrow), Spostrzeżenia, Rozwój, Recognition, Tworzenie sieci, eTwinning, and a search bar. Below the navigation bar, the page title is "European School Education Platform". A breadcrumb trail shows "Strona Główna > Recognition". A yellow arrow points to the "Recognition" menu item in the navigation bar. The main content area is titled "Recognition" and contains a paragraph: "Komisja Europejska docenia pracę nauczycieli i dąży do zapewnienia im uznania, organizując ewaluację działań organizowanych przez nich w ramach programów eTwinning i Erasmus+." Below this text are two tabs: "Labels" (selected) and "Awards". There are two content boxes, each with a circular icon and a title. The left box has a star icon and is titled "Krajowe i Europejskie Odznaki Jakości eTwinning". The right box has a star icon and is titled "Europejska Odznaka Jakości".

Strona główna O mnie ▾ Spostrzeżenia Rozwój Recognition Tworzenie sieci eTwinning Search


European School Education Platform

Strona Główna > Recognition

## Recognition


Komisja Europejska docenia pracę nauczycieli i dąży do zapewnienia im uznania, organizując ewaluację działań organizowanych przez nich w ramach programów eTwinning i Erasmus+.

Labels Awards



### Krajowe i Europejskie Odznaki Jakości eTwinning

Odznaki Jakości eTwinning przyznawane są nauczycielom i ich podopiecznym jako wyraz uznania dla indywidualnej pracy wykonanej w ramach projektu. Odznaki przyznawane są na podstawie wspólnych ram oceny.



### Europejska Odznaka Jakości

Europejska Odznaka Jakości to ocena pracy wszystkich nauczycieli i uczniów uczestniczących w projekcie eTwinning.

## Krok 2

### Zakładki: Tworzenie sieci

Strona główna O mnie ▾ Spostrzeżenia Rozwój Recognition Tworzenie sieci eTwinning Search

European School Education Platform

Strona Główna > Networking > Partner finding

## Networking

Overview Schools & Organisations **Partner finding** People Projects

### Partner finding

Add posting

Partner finding is a meeting point for schools and teachers interested in hosting mobility activities and taking part in them, such as teaching assignments, job shadowing or placements. Listings can be...

Show more ▾

#### Erasmus+ quick filters

School education	Vocational Education & Training
Mobility activities	Jean Monnet
Small-scale partnerships	Cooperation partnerships

#### eTwinning quick filters

Age 0-6	Age 7-11
Age 12-15	Age 16-19

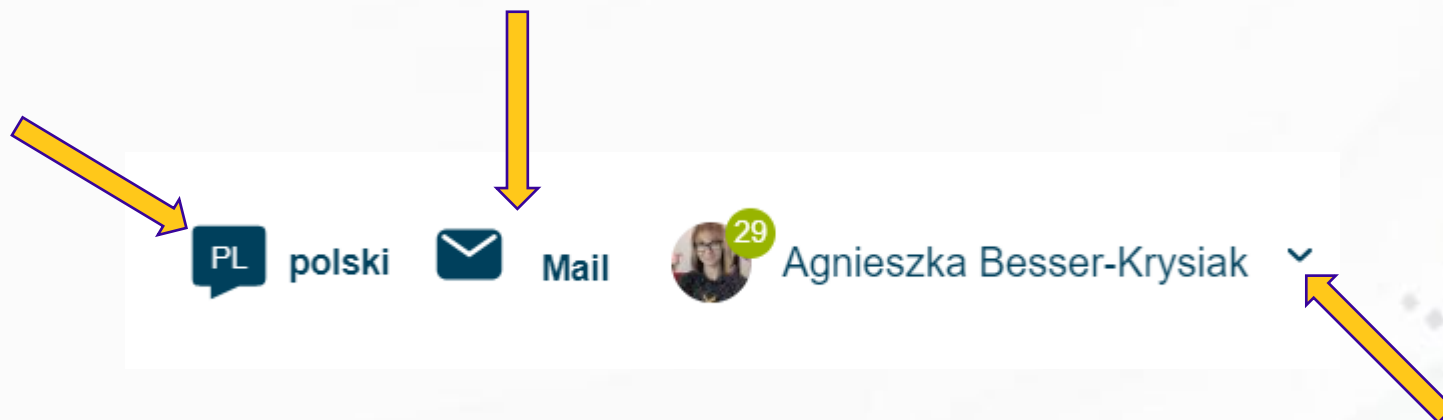
## Krok 2

### Zakładki: eTwinning

The screenshot shows the eTwinning website interface. At the top, a dark blue navigation bar contains the following items: Strona główna, O mnie, Spostrzeżenia, Rozwój, Recognition, Tworzenie sieci, eTwinning, and Search. Below this, the main header area is orange and features the eTwinning logo and a sub-menu with Overview, Groups, My Projects, Support, and Rooms. A breadcrumb trail below the header reads 'Strona Główna > eTwinning'. The main content area is divided into three sections: 'Quicklinks' on the left, 'Featured news' on the right, and 'Local news' at the bottom left. The 'Quicklinks' section contains two orange buttons: 'Create a project' and 'Partner Finding'. The 'Featured news' section contains a message 'There are no news available at the moment.' and a featured news item titled 'Take part in the second eTwinning community activity 2024 and delve into the annual theme!' with a 'Hide' button. The 'Local news' section contains a news item dated 21.10.2022 titled 'TwinSpace przenoszonych projektów odblokowana w trybie do odczytu'.

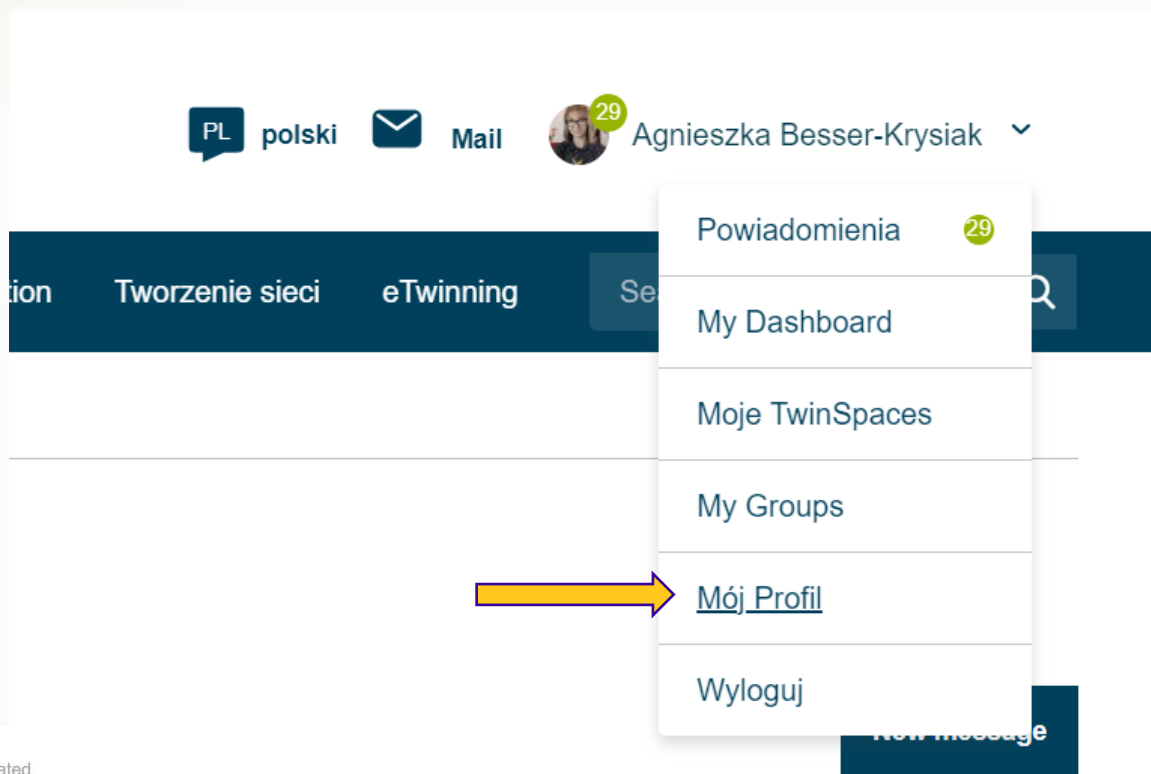
## Krok 3

Górne menu:



## Krok 4

### Mój profil:



TEACHER ● eTwinning validated

### Agnieszka Besser-Krysiak

Jestem nauczycielem poszukującym. Chcę się rozwijać, aby w pełniejszy sposób współdziałać z moimi wychowankami. Interesuje mnie pedagogik...

Show more ▾

Default organisation:

Zespół Szkoły Podstawowej i Przedszkola im. Jana Pawła II w Czechach

141 contacts

Edytuj profil

## Krok 4

### Mój profil:

W tym miejscu możesz zmieniać:

- Imię i Nazwisko,
- Adres e-mail,
- Hasło do EU Login i ESEP

Edytując profil pamiętaj  
o zapisaniu zmian



Zapisz

#### ▼ Account information

The following information comes from your EU Login account. You can change these details, as well as your password, on the EU Login website.

First Name: Agnieszka

Last Name: Besser-Krysiak

E-mail: czechy.krysiak@gmail.com

[Change EU login credentials](#)



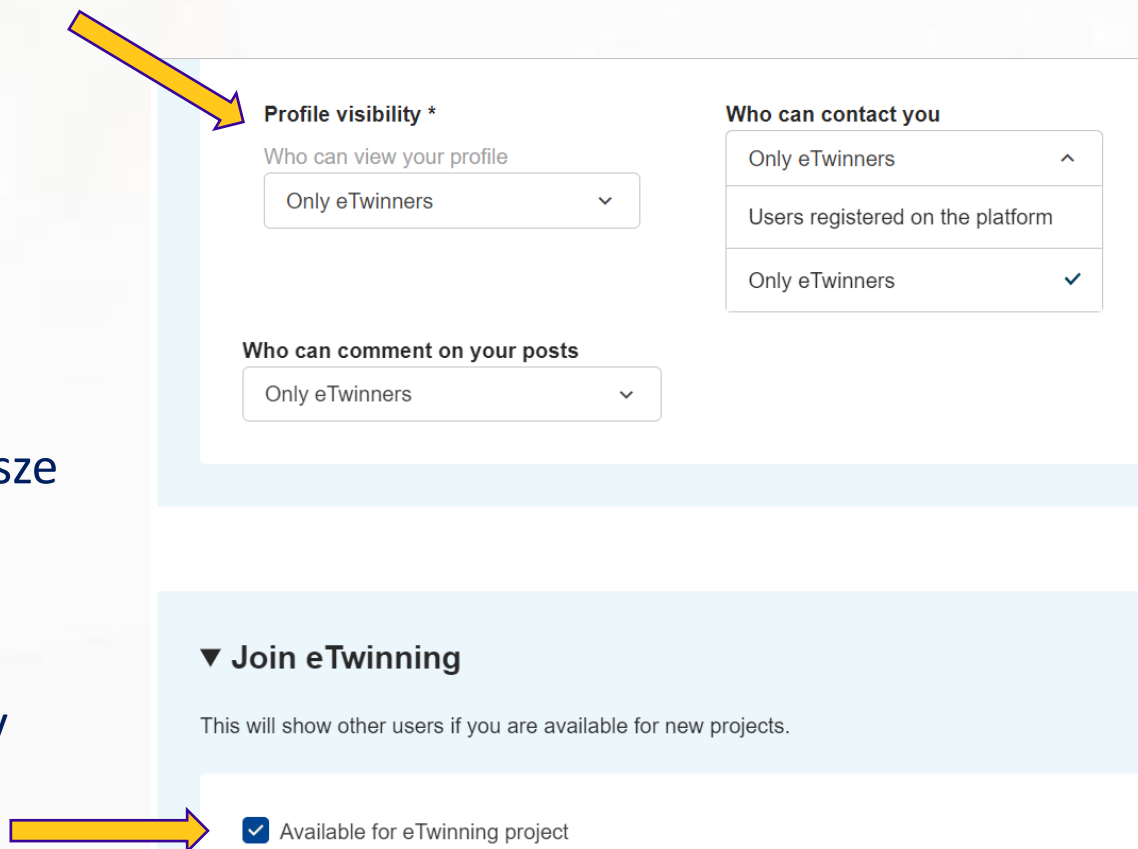
## Krok 4

### Ważne:

W tym miejscu określamy:

- widoczność profilu,
- kto może się z nami kontaktować,
- kto może komentować nasze posty

Tutaj zaznaczamy, że jesteśmy dostępni dla projektów w eTwinning



**Profile visibility \***  
Who can view your profile  
Only eTwinners

**Who can contact you**  
Only eTwinners  
Users registered on the platform  
Only eTwinners

**Who can comment on your posts**  
Only eTwinners

**▼ Join eTwinning**  
This will show other users if you are available for new projects.

Available for eTwinning project

## Krok 5

### Organizacje:

W tym miejscu określamy:

- dodajemy do swojego profilu szkołę
- edytujemy swoją rolę w szkole
- lub ją opuszczamy

Wchodząc na profil danej placówki możemy sprawdzić jej członków.

Default organisation:  
Zespół Szkoły Podstawowej i Przedszkola im. Jana Pawła II w Czechach

Organisations   Informacje   Projekty

Organisations (1) Add organisation

Zespół Szkoły Podstawowej i Przedszkola im. Jana Pawła II



## Krok 5

### Lista kontaktów:

W tym miejscu określamy:

- wyszukiujemy osoby do kontaktów
- Sprawdzamy, kogo mamy na liście kontaktów

Home > Networking > People > My profile

TEACHER ● eTwinning validated

**Agnieszka Besser-Krysiak**

Jestem nauczycielem poszukującym. Chcę się rozwijać, aby w pełniejszy sposób współdziałać z moimi wychowankami. Interesuje mnie pedagogik...

Show more ▾

Default organisation:  
Zespół Szkoły Podstawowej i Przedszkola im. Jana Pawła II w Czechach

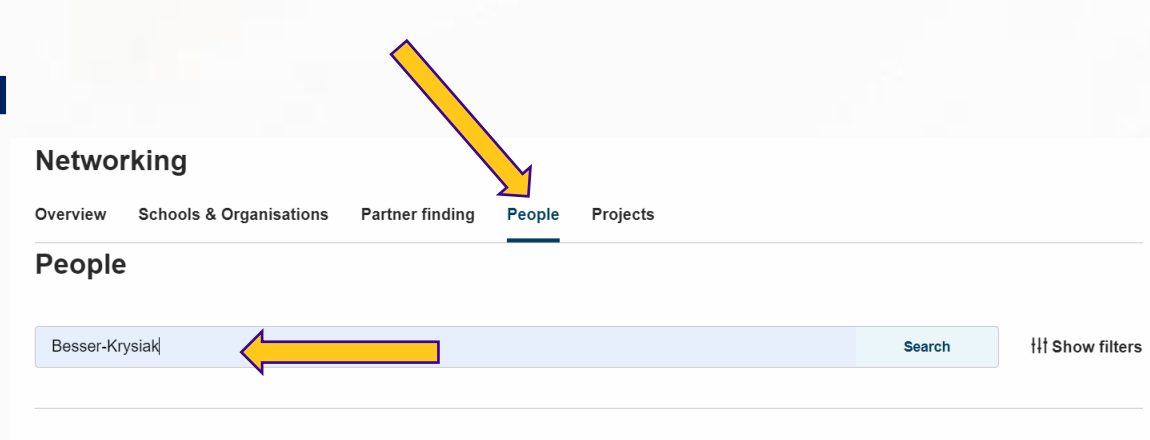
141 contacts

Edit profile

## Krok 5

### Zadanie:

- **wyszukaj mnie wśród eTwinnerów**
- **zaproś mnie do kontaktów**





# Zapraszam do kontaktu

**Agnieszka Besser-Krysiak**  
**[czechy.krysiak@gmail.com](mailto:czechy.krysiak@gmail.com)**

