

Stacjonarne seminarium programu eTwinning dla dyrektorów placówek oświatowych

Szczecin, 24-25 kwietnia 2024



Rozpoznawalność i promocja placówki poprzez innowacyjne projekty eTwinning

Jowita Królikowska
Ambasador eTwinning
woj. łódzkie



Kim jestem?

- Nauczyciel podstaw przedsiębiorczości w [I Liceum Ogólnokształcącym im. Kazimierza Jagiellończyka](#) w Sieradzu oraz od 2020 r. dyrektor szkoły;
- Z programem e-Twinning związana od 2016 roku;
- Od 2017 roku Ambasador programu eTwinning w województwie łódzkim;
- Koordynatorka projektów eTwinning w synergii z Erasmus+;
- Szkoła trzykrotnie wyróżniona (2018, 2020, 2023) prestiżowym tytułem „Szkoła eTwinning”.



Moja droga do zdrowia - My way to health jako innowacja


W działania projektowe zaangażowani byli dyrektorzy szkół wraz z nauczycielami

Projekt realizowany był w ramach integracji międzyprzedmiotowej na różnych poziomach edukacji

Uczniowie uczyli się od siebie nawzajem w grupach międzyszkolnych. W rolę tutorów wcielili się uczniowie szkoły średniej

Na podsumowanie projektu zaproszono przedstawicieli organów prowadzących szkoły

Na podsumowanie projektu zaproszono przedstawicieli organów prowadzących szkoły oraz przedstawiciela organy nadzorującego



Szkoły biorące udział w projekcie



I Liceum Ogólnokształcące im.
Kazimierza Jagiellończyka w
Sieradzu



Cele projektu

1. promocja zdrowego stylu życia i poczucia odpowiedzialności za swoje zdrowie i zdrowie innych
2. zwiększenie aktywności fizycznej jako troska o własne zdrowie i przygotowanie do aktywności fizycznej w dorosłym życiu
3. uwrażliwianie uczniów na właściwe korzystanie z narzędzi i zasobów cyfrowych oraz poznawanie nowych technologii informacyjno-komunikacyjnych
4. pobudzenie inwencji twórczej uczniów
5. wspieranie uczniów w nabywaniu osobistych kompetencji miękkich: współdziałania w grupie, odpowiedzialności za realizację zadań, samodzielności, szacunku do innych
6. Wdrażanie do prowadzenia tutoringu rówieśniczego i między uczniami w różnym wieku
7. Rozwijanie kompetencji kluczowych i kompetencji przyszłości
8. Dostrzeganie zależności pomiędzy zdrowiem a otaczającym środowiskiem

1. Rejestracja projektu. Kwiecień
2. Przeszkolenie nauczycieli “Załącz projekt eTwinning” (kwiecień)
3. Ustalenie szczegółowego planu i harmonogramu realizacji zadań oraz diagnoza kwiecień/maj
4. Poznajmy się. Zaprezentowanie szkół partnerskich. (maj)
5. Konkurs na logo projektu. (maj)
6. Kiermasz ze zdrową żywnością, dochód ze sprzedaży przeznaczony na cele charytatywne (spalony dom), maj-czerwiec
8. Wyzwania sportowe “Rowerowa Stolica Polski” - maj/czerwiec
9. Bezpieczeństwo w Internecie - wideokonferencja (30 maja)
10. Tworzenie infografik w Canva na temat bezpieczeństwa cyfrowego (maj)
11. Praca w 6 grupach międzyszkolnych (maj) – tutoring rówieśniczy
12. Wideokonferencja- prezentacja prac poszczególnych grup (czerwiec)
13. Dyskusja on-line “Co ma wpływ na zdrowie człowieka” (15 czerwca)
14. Spotkanie w jednej ze szkół partnerskich - gra terenowa w Sieradzu (park) 21 czerwca 2022
15. Quiz podsumowujący wiedzę z zakresu działań projektowych oraz ewaluacja projektu (23 czerwca)

Szkolenia regionalne

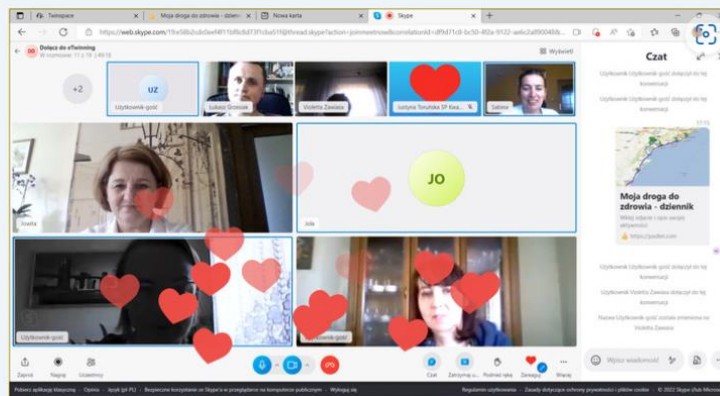
- Wszyscy partnerzy brali udział w szkoleniach: Załóż projekt eTwinning
- Narzędzia Informatyczne z eTwinning, które później wykorzystaliśmy w projekcie
- Wspólnie ustaliliśmy działania projektowe i terminy ich realizacji

- 5. Kiermasz ze zdrową żywnością
- 6. Praca w grupach międzyszkolnych.
 - GRUPA 1. Moja droga do zdrowia
 - aktywność fizyczna - My way to health sports activities
 - Grupa 6. Szanuję nie marnuję
- 7. Gra terenowa - podsumowanie projektu i upowszechnianie

Odpowiedziana: Jowita Krolukowska, ILO Sieradz

1. First teachers online meeting - Pierwsze spotkanie nauczycieli on-line

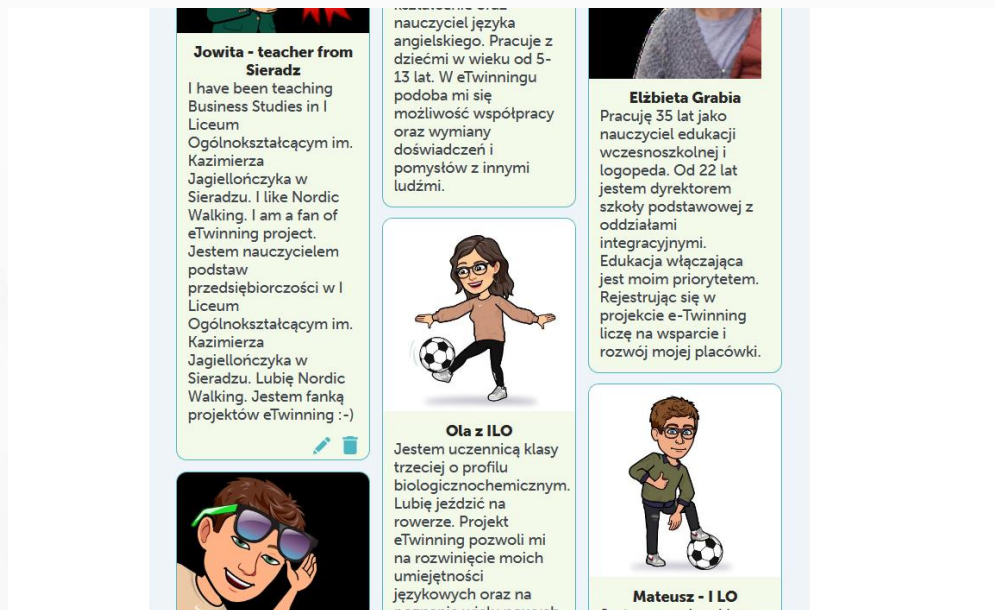
In the first online meeting of the teachers (10.05) we discussed about project activities and responsibilities of each partners. We arranged deadline our actions.



[Link do szkoleń regionalnych](#)

Poznajmy się

- Stworzyliśmy tablicę ze swoimi zainteresowaniami
- Przygotowaliśmy prezentacje na temat naszych szkół i miejscowości
- Poznaliśmy się podczas wideokonferencji i sprawdziliśmy wiedzę na temat partnerów projektowych - [Kahoot](#)



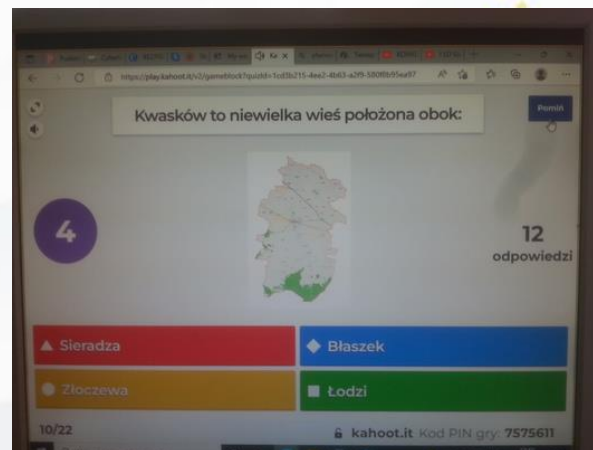
Jowita - teacher from Sieradz
I have been teaching Business Studies in I Liceum Ogólnokształcącym im. Kazimierza Jagiellończyka w Sieradzu. I like Nordic Walking. I am a fan of eTwinning project. Jestem nauczycielem podstaw przedsiębiorczości w I Liceum Ogólnokształcącym im. Kazimierza Jagiellończyka w Sieradzu. Lubię Nordic Walking. Jestem fanką projektów eTwinning :-)

nauczyciel języka angielskiego. Pracuje z dziećmi w wieku od 5-13 lat. W eTwinningu podoba mi się możliwość współpracy oraz wymiany doświadczeń i pomysłów z innymi ludźmi.


Elżbieta Grabia
Pracuję 35 lat jako nauczyciel edukacji wczesnoszkolnej i logopeda. Od 22 lat jestem dyrektorem szkoły podstawowej z oddziałami integracyjnymi. Edukacja włączająca jest moim priorytetem. Rejestrując się w projekcie e-Twinning liczę na wsparcie i rozwój mojej placówki.

Ola z ILO
Jestem uczennicą klasy trzeciej o profilu biologicznochemicznym. Lubię jeździć na rowerze. Projekt eTwinning pozwoli mi na rozwinięcie moich umiejętności językowych oraz na poznanie wielu nowych

Mateusz - I LO
Jestem uczniem klasy trzeciej o profilu biologicznochemicznym. Lubię jeździć na rowerze. Projekt eTwinning pozwoli mi na rozwinięcie moich umiejętności językowych oraz na poznanie wielu nowych



Logo projektu - ankieta



Strony

- PROJEKCIE - About the Project
 - Project activities - Plan działań projektowych
 - Spotkania on-line nauczycieli - Online Meetings of teachers
- 1. POZNAJMY SIĘ! - Let's get to know each other!
 - a) Uczestnicy projektu - Members of project
 - b) Nasze szkoły - Our schools
 - c) Kahoot sprawdzający wiedzę uczniów na temat partnerów projektowych

Choose a logo - wybierz logo

Choose a logo - Wybierz logo


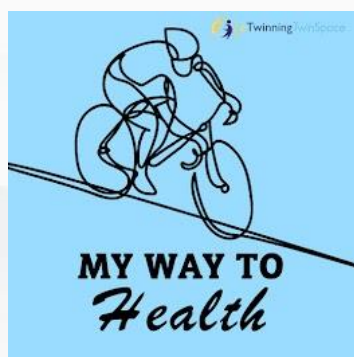
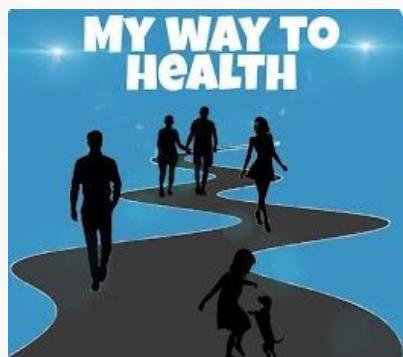
Oddaj głos na logo, które Twoim zdaniem powinno stać się oficjalnym logo naszego projektu eTwinning "Moja droga do zdrowia - My way to health".

[Zaloguj się w Google](#), aby zapisać postępy. [Więcej informacji](#)

* Wskazuje wymagane pytanie

Jestem uczniem/ nauczycielem *

- SP w Barczewie
- SP w Kwaskowie
- I LO w Sieradzu
- ZS w Waszkowskim



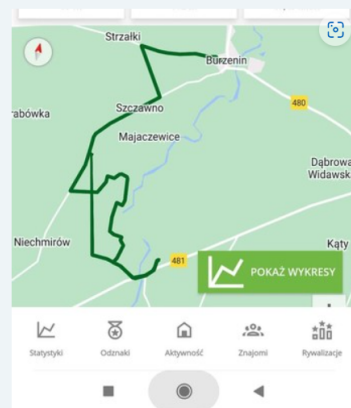
Kiermasz zdrowej żywności

- Promocja zdrowego odżywiania
- Dochód przeznaczony na wspólny cel



Rowerowa Stolica Polski

- a) Uczestnicy projektu - Members of project
- b) Nasze szkoły - Our schools
- c) Kahoot sprawdzający wiedzę uczniów na temat partnerów projektowych



Osoby odpowiedzialne:

Aby zwiększyć aktywność fizyczną naszych uczniów podjęliśmy decyzję o przystąpieniu do rywalizacji sportowej w ramach ogólnopolskiej akcji [Rowerowa Stolica Polski](#).

Naszym wspólnym celem było pokonanie 17 535 km, czyli tyle, ilu jest zapisanych uczniów w Księgach uczniów do 2022 roku w naszych szkołach!!! Cel został osiągnięty, do 21 czerwca mieliśmy przejechane ponad 20 000 km!!!

W ramach akcji organizowaliśmy rajdy rowerowe, wspólnie kręciliśmy kilometry na lekcjach wychowania fizycznego!!!



Praca w grupach międzyszkolnych

Strony

O PROJEKCIE - About the Project

- Project activities - Plan działań projektowych
- Spotkania on-line nauczycieli - Online Meetings of teachers

1. POZNAJMY SIĘ! - Let's get to know each other!

- a) Uczestnicy projektu - Members of project
- b) Nasze szkoły - Our schools
- c) Kahoot sprawdzający wiedzę uczniów na temat partnerów projektowych



6. Praca w grupach międzyszkolnych.

Partnerzy podzielili się na sześć grup roboczych. Przydział do grup został dokonany za pomocą GoogleDoc.

Uczniowie pracowali w grupach międzyszkolnych pod okiem uczniów I Liceum Ogólnokształcącego im. Kazimierza Jagiellończyka w Sieradzu, którzy pełnili rolę tutorów. Za każdą grupę odpowiedzialny był inny nauczyciel.

Grupa 1 - Sposoby aktywnego spędzania czasu wolnego

Grupa 2 - Książka kucharska ze zdrowymi przepisami

Grupa 3 - Zdrowie najwyższą wartością człowieka

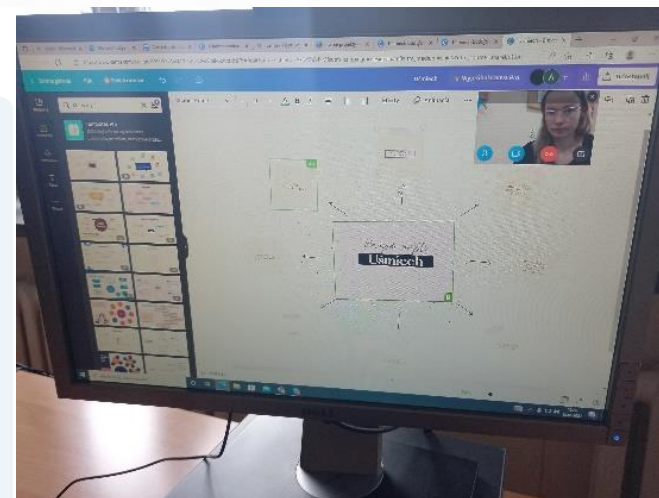
Grupa 4 - Uśmiech buduje relacje

Grupa 5 - Trasy rowerowe w mojej okolicy

Grupa 6 - Szanuję nie marnuję

Link do dokumentu poniżej:

[Przydział do grup międzyszkolnych](#)



Promocja działań projektowych

Film promujący nasze działania
autorstwa Huberta Kałuży - ucznia I
LO w Sieradzu

Nagranie wyemitowane przez
televizję regionalną 8TVR



Zaproszeni goście:

- przedstawiciele organów prowadzących nasze szkoły
- lokalne media

Pozyskałiśmy sponsorów na nagrody dla szkół i uczniów oraz sponsorów zdrowej żywności (produkty mleczne, owoce i warzywa)



Gra terenowa



Uczestnicy spotkania
Nasze działania projektowe podsumowaliśmy w I LO



Na trasie
Jeden z punktów kontrolnych znajdował się na Wzgórzu Zamkowym



Uczniowie w trakcie poszukiwania kolejnego punktu kontrolnego


Każdy z uczestników miał kartę z grą terenową na której zamieszczone były wskazówki i zadania do wykonania.



Rozpoczęcie gry terenowej
Uczniowie przed I LO w Sieradzu



Na Rynku Praskim
Tutaj ukryta była kolejna z zagadek, której rozwiązanie gwarantowało uzupełnienie liter w hasle końcowym.



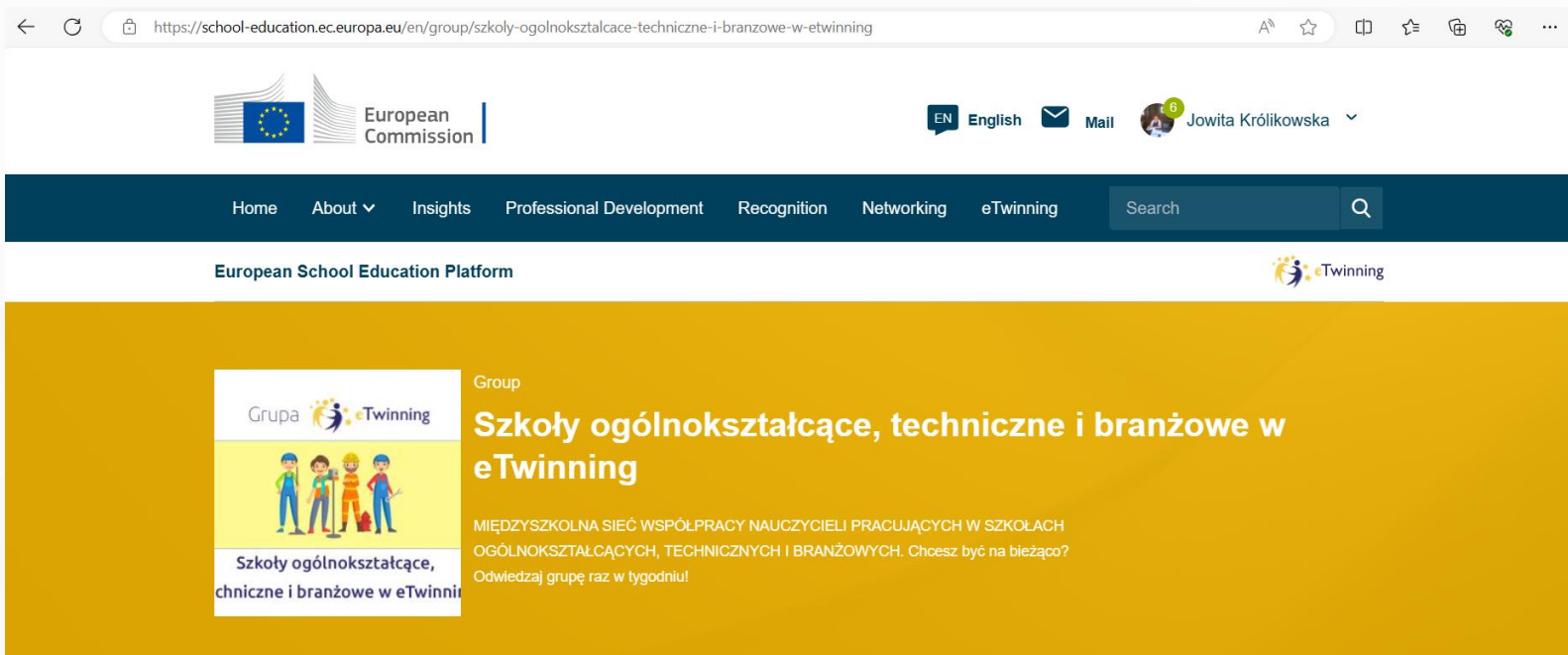
Rezultaty naszych działań

1. **Padlet** – sposoby spędzania czasu wolnego
2. **ISSU** - e-book [Książka kucharska ze zdrowymi przepisami](#)
3. **ISSU** - e-book [Zdrowie najwyższą wartością człowieka](#)
4. **CANVA** - Infografika [Uśmiech buduje relacje](#)
5. **Wakelet** Trasy rowerowe i folder [Trasa Rowerowa w Waszkowskiem](#)
6. **ISSU** - e-book [Szanuję nie marnuję](#)
7. **LearningApps** - ćwiczenia interaktywne
8. Relacje w mediach i na stronach internetowych i FB
9. Relacje na stronie [Urzędu miasta](#) i Powiatu sieradzkiego

**Gra terenowa została wykorzystana przez
Urząd Miasta podczas miejskich obchodów
612 rocznicy [bitwy pod Grunwaldem](#)**

Zaproszenie do grupy

Dołącz do Nas!!!



The screenshot shows a web browser window with the URL <https://school-education.ec.europa.eu/en/group/szkoly-ogolnoksztalace-techniczne-i-branzowe-w-etwinning>. The page header includes the European Commission logo, language options (EN English), a mail icon, and a user profile for Jowita Królikowska. The navigation menu contains links for Home, About, Insights, Professional Development, Recognition, Networking, and eTwinning, along with a search bar. The main content area features a yellow banner for the group "Szkoły ogólnokształcące, techniczne i branżowe w eTwinning". The banner includes the eTwinning logo, a group icon, and the text: "MIĘDZYSZKOLNA SIEĆ WSPÓLPRACY NAUCZYCIELI PRACUJĄCYCH W SZKOŁACH OGÓLNOKSZTAŁCĄCYCH, TECHNICZNYCH I BRANŻOWYCH. Chcesz być na bieżąco? Odwiedzaj grupę raz w tygodniu!".



Krajowe Biuro eTwinning
Fundacja Rozwoju Systemu Edukacji
Al. Jerozolimskie 142 A
02-305 Warszawa

Dziękuję i zapraszam do kontaktu
Jowita Królikowska
email: jowitakrolikowska@wp.pl



etwinning@frse.org.pl



eTwinning Polska



eTwinning Polska



eTwinning Polska



@eTwinningPolska

