



Mój pierwszy projekt z Ambasadorem „Spotkanie z Jesienią”

23-25 września 2024

Spotkanie poprowadzi: Paulina Kurowska-Loryńska




Mój pierwszy projekt eTwinning z Ambasadorem - dzień 1



Wprowadzenie do programu
eTwinning oraz platforma
European School Education
Platform


Dziś poznasz zagadnienia:



**program
eTwinning oraz
doskonalenie
zawodowe**



**Platforma
ESEP**



**aktualizacja
profilu eT
wymiana
kontaktów w
grupie projektowej**





O mnie ...

Ambasadorka programu eTwinning w województwie warmińsko-mazurskim.

Nauczycielka edukacji wczesnoszkolnej oraz logopeda, pracuję w Szkole Podstawowej im. 11 Listopada w Rusi (koło Olsztyna), nagrodzonej Odznaką Szkoły eTwinning.

Z programem eTwinning związana od 2017 roku. Od 6 lat Ambasadorka programu oraz trenerka warsztatów komputerowych.

Współprowadząca grupę eTwinning Wczesnoszkolni.

Laureatka konkursu ogólnopolskiego „Nasz projekt eTwinning” 2021 za projekt „Bee Happy”.

Prywatnie mama dwóch synów, miłośniczka nowoczesnych technologii, TIK w edukacji, klocków lego.

Kocham podróże, włoską Toskanię i dobrą książkę.



Poznajmy się?



- ✓ Przedstaw się na prezentacji „All About Me”
- ✓ Napisz skąd jesteś i którą uczysz klasę, narysuj coś.



https://www.canva.com/design/DAGRZ6PRNaU/VQf7BH73ojOeeQXj_XXtDQ/edit?utm_content=DAGRZ6PRNaU&utm_campaign=designshare&utm_medium=link2&utm_source=sharebutton



Program eTwinning



współpraca
szkół



rozwój
zawodowy



społeczność edukacyjna
nauczycieli

WSPÓŁPRACA

Kraje Unii Europejskiej



kraje spoza UE

Albania
Bośnia i Hercegowina
Islandia
Liechtenstein
Macedonia
Norwegia
Serbia
Turcja



kraje spoza Europy

Armenia
Azerbejdżan
Gruzja
Mołdawia
Tunezja
Jordania
Liban
Czarnogóra



eTwinning w liczbach*



projekty



nauczyciele



szkoły

Polska

38 887

85 336

18 979

wszystkie kraje

139 193

1 058 876

233 861

*dane z www.etwinning.net
(08.09.2022)

DLA KOGO?

eTwinning oferuje platformę współpracy dla kadry szkolnej i przedszkolnej (przedział wiekowy uczniów 3-19 lat).

Nauczyciele wszystkich przedmiotów, uczniowie, dyrektorzy szkół, bibliotekarze, pedagodzy, logopedzi i inni pracownicy szkoły.



Dlaczego eTwinning?

- ✓ eTwinning jest dla wszystkich
- ✓ nie wymaga nakładów finansowych
- ✓ jeden nauczyciel - wiele projektów
- ✓ jedna szkoła - wielu nauczycieli - wiele projektów
- ✓ brak formalności i skomplikowanych procedur
- ✓ bezpieczna przestrzeń do współpracy
- ✓ dostosowanie zadań do możliwości każdego ucznia



Dlaczego warto?

- ✓ Bezpośredni kontakt z nauczycielami z Europy
- ✓ Współpraca szkół
- ✓ Rozwój zawodowy
- ✓ Portal społecznościowy dla nauczycieli
- ✓ Wstęp do Erasmus+

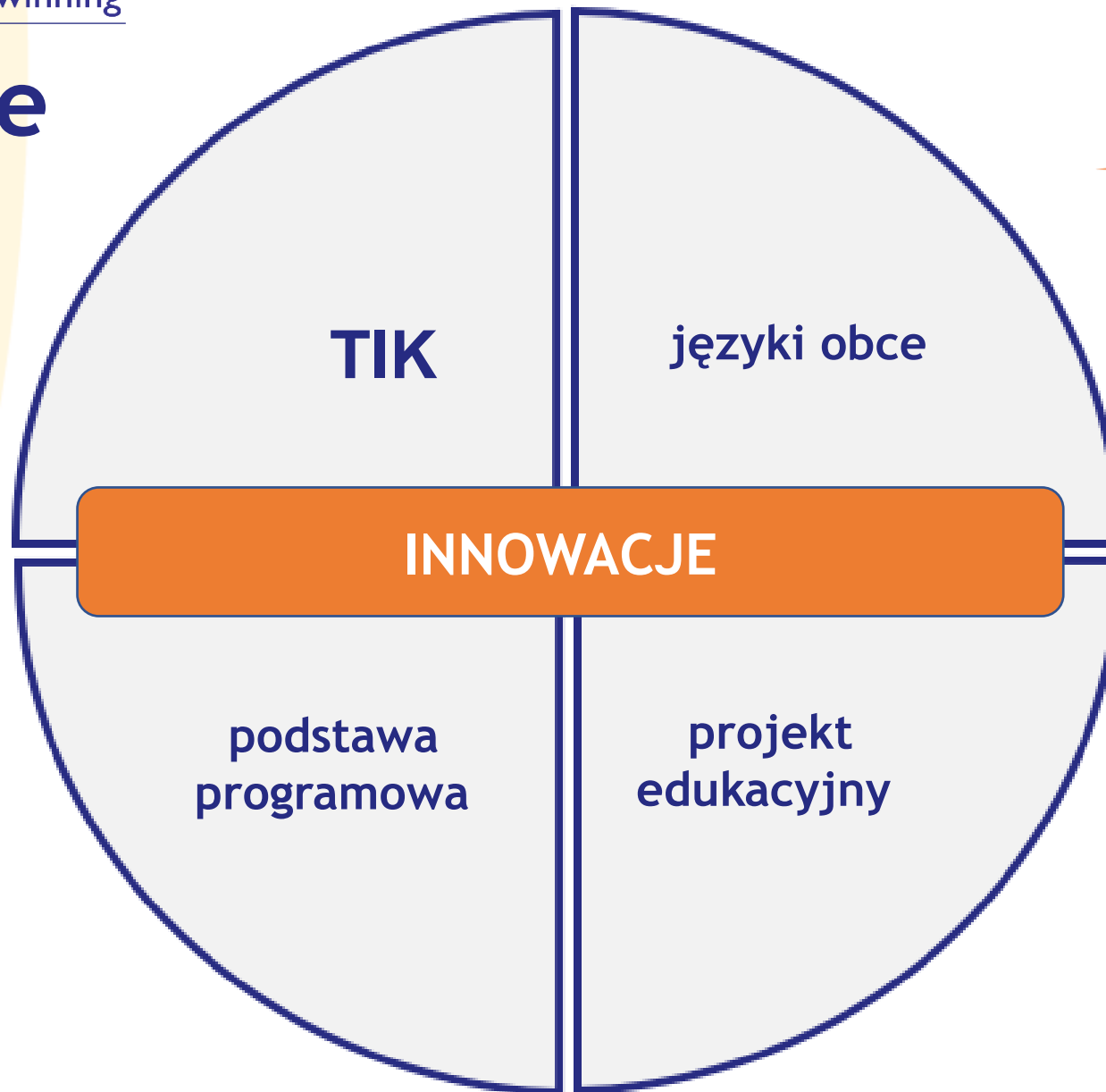


KORZYŚCI



- ✓ Rozwój kompetencji językowych i technicznych
- ✓ realizacja podstawy programowej
- ✓ Zwiększenie motywacji uczniów do nauki
- ✓ Zaangażowanie i entuzjazm uczniów
- ✓ Więcej możliwości na pracę w grupie
- ✓ Wszechstronny rozwój uczniów
- ✓ Wymiana doświadczeń i materiałów dydaktycznych
- ✓ Awans zawodowy i rozwój zawodowy
- ✓ Bogatsza oferta edukacyjna
- ✓ Większe zainteresowanie placówką - łatwiejszy nabór
- ✓ Dodatkowe kwalifikacje kadry
- ✓ Prestiż i promocja szkoły w mieście, województwie, kraju i Europie

Innowacje



Rozwój zawodowy

- ✓ Kursy internetowe
- ✓ Webinaria
- ✓ Grupy eTwinning
- ✓ Warsztaty doskonalenia zawodowego
- ✓ Seminaria międzynarodowe i krajowe
- ✓ Konferencje tematyczne
- ✓ Szkolenia regionalne - warsztaty „Dołącz do eTwinning”.
- ✓ Seminaria "Mój pierwszy projekt z Ambasadorem"
- ✓ Narzędzia informatyczne z eTwinning
- ✓ Materiały samokształceniowe



Szkolenia krajowe

Seminaria

- Mój pierwszy projekt eTwinning z Ambasadorem
- Kształcenie zawodowe z eTwinningiem
- Edukacja zdalna z eTwinning

Konferencje – ogólnopolskie lub regionalne

Szkolenia regionalne – warsztaty komputerowe

- Dołącz do eTwinning
- Załóż projekt eTwinning
- Narzędzia informatyczne z eTwinning



Szkolenia międzynarodowe



Różnorodne
tematy



Inspiracja
i rozwój



Wymiana
doświadczeń



Nowe
projekty

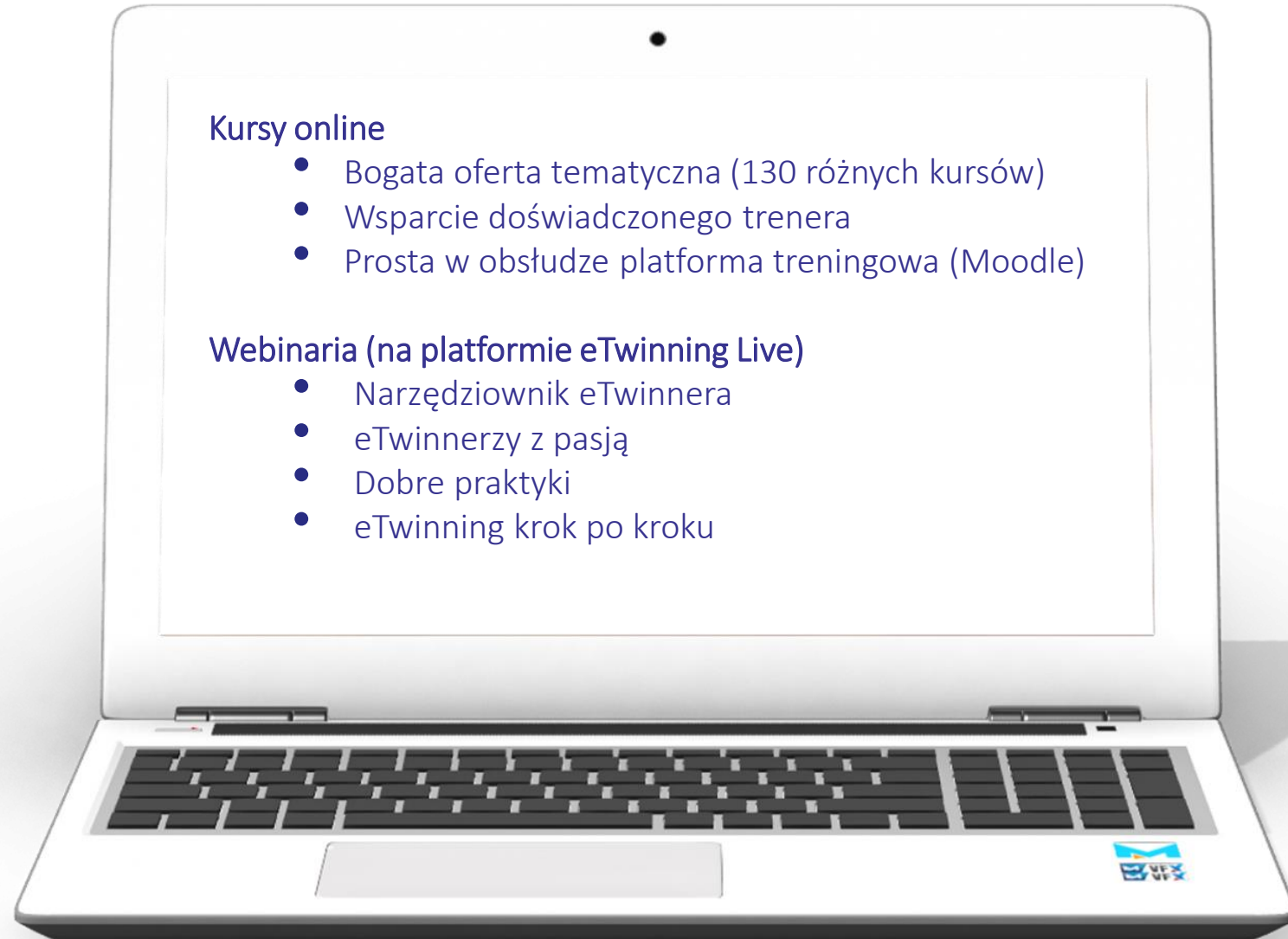
Szkolenia internetowe

Kursy online

- Bogata oferta tematyczna (130 różnych kursów)
- Wsparcie doświadczonego trenera
- Prosta w obsłudze platforma treningowa (Moodle)

Webinaria (na platformie eTwinning Live)

- Narzędziownik eTwinnera
- eTwinnerzy z pasją
- Dobre praktyki
- eTwinning krok po kroku





Inspiracje na ISUU

- Ciekawe projekty
- Scenariusze lekcji
 - Dziedzictwo kulturowe
 - Programowanie z eTwinning
- Publikacje
- Wywiady
- Kampanie
 - Programowanie z eTwinning
 - Przedsiębiorczość z eTwinning
 - Aktywna tablica
 - e-Bezpieczeństwo



UZNANIE



Krajowa Odznaka
Jakości



Europejska
Odznaka Jakości



Nagrody eTwinning



Odznaka „Szkoła
eTwinning”

Odznaki Jakości

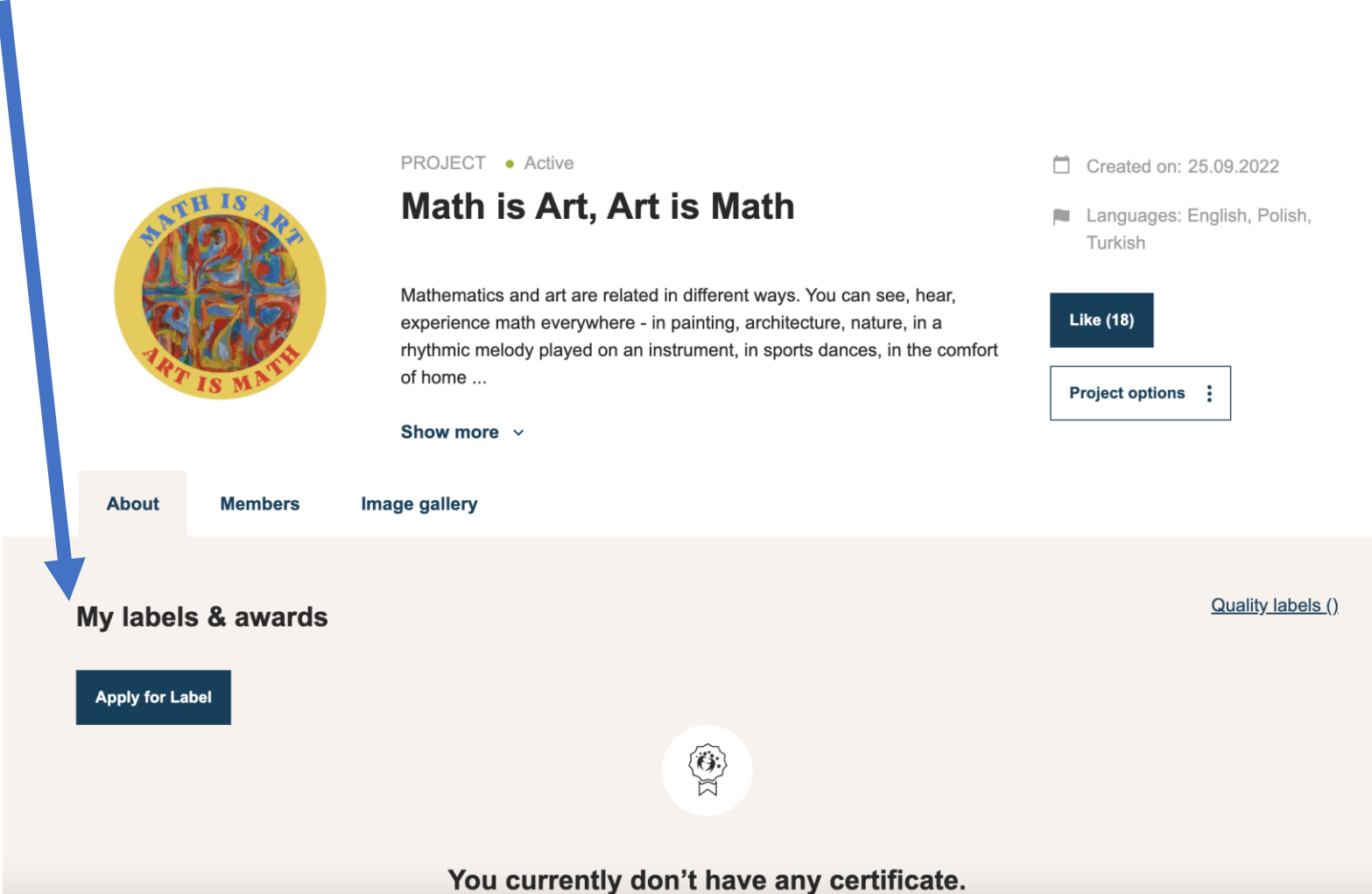
- Krajowa Odznaka Jakości (KOJ) - jest Imienna dla nauczyciela, przyznawana jest na bieżąco, uprawnia do wzięcia udziału w krajowych konkursach eTwinning.
- Można złożyć 4 wnioski o przyznanie KOJ w ciągu roku.
- Europejska Odznaka Jakości (EQL) - przyznawana jest jeśli min. dwóch partnerów otrzymało KOJ. Nominacja jest przez Krajowe Biuro eTwinning, przyznawane są w październiku.
- uprawnia do wzięcia udziału w Europejskim Konkursie eTwinning.



Ubiegaj się o odznakę jakości

Kryteria jakości

- Komunikacja i współpraca
- Zarządzanie TwinSpace
- Wykorzystanie technologii
- Innowacja pedagogiczna
- Rezultaty, wpływ i dokumentacja
- Integracja z programem nauczania



The screenshot displays a project page for "Math is Art, Art is Math". At the top, it is labeled as a "PROJECT" and "Active". The project description states: "Mathematics and art are related in different ways. You can see, hear, experience math everywhere - in painting, architecture, nature, in a rhythmic melody played on an instrument, in sports dances, in the comfort of home ...". The page includes a "Like (18)" button and a "Project options" menu. Navigation tabs for "About", "Members", and "Image gallery" are visible. The "My labels & awards" section is highlighted with a blue arrow, showing an "Apply for Label" button and a message: "You currently don't have any certificate." A "Quality labels ()" link is also present in the top right of this section.

KONKURSY PROJEKTÓW

Ogólnopolski konkurs

„Nasz projekt eTwinning”

- Zgłoszenia dokonuje koordynator projektu w danej szkole

Europejskie nagrody eTwinning

- Wspólne zgłoszenie wypełniane przez partnerów



KONKURS - Nasz projekt eTwinning

Kategorie wiekowe (wiek uczniów):

- 3-6 lat (przedszkola),
- 7-10 lat (edukacja wczesnoszkolna)
- 11-15 lat (szkoły podstawowe klasy IV-VI),
- 16-19 lat (szkoły ponadpodstawowe)

Oraz Kategorie dodatkowe ogłaszane co roku przez Krajowe Biuro eTwinning

Nauczyciel zgłaszający projekt do Konkursu musi mieć przyznaną za jego realizację Krajową Odznakę Jakości.



Szkoły eTwinning



Liderzy w zakresie:

- Praktyki cyfrowej - wykorzystanie TIK
- Praktyki w zakresie e-bezpieczeństwa
- Twórczego i innowacyjnego podejścia do nauczania
- Promowania ustawicznego rozwoju zawodowego kadry
- Promowania praktyk uczenia się opartych na współpracy wśród nauczycieli i uczniów

Etap pierwszy

- ✓ Minimum 2 lata w eTwinning
- ✓ Minimum 2 aktywnych nauczycieli
- ✓ KOJ

Etap drugi

- ✓ Dyrekcja i nauczyciele muszą wspólnie wypełnić formularz samooceny w imieniu szkoły.

Wsparcie

www.etwinning.pl



- Media społecznościowe eTwinning Polska
- Helpdesk etwinning@frse.org.pl
- Newsletter
- Publikacje bit.ly/etwinning-issuu
- Europejski portal
- Sieć regionalnych przedstawicieli



Sieć regionalnych przedstawicieli



- ❖ Ambasadorzy
- ❖ Trenerzy warsztatów komputerowych
- ❖ Trenerzy kursów online
- ❖ Przedstawiciele kuratoriów oświaty

 Media społecznościowe **eTwinning Polska**

 www.etwinning.pl

 Helpdesk **224 631 400**

 /inning@frse.org.pl



Platforma ESEP

European School Education Platform

Jak zacząć?



Europejska Platforma Edukacji Szkolnej (ESEP)

jest miejscem spotkań dla wszystkich zainteresowanych stron sektora edukacji szkolnej - personelu szkolnego, naukowców, decydentów i innych działających w tej dziedzinie podmiotów - obejmującym wszystkie poziomy kształcenia, od wczesnej edukacji i opieki nad dzieckiem po kształcenie podstawowe i średnie oraz wstępne kształcenie zawodowe. W skład platformy wchodzi również europejska społeczność szkół eTwinning.



<https://school-education.ec.europa.eu/pl>

ESEP to przestrzeń do komunikacji i dzielenia się wiedzą, doświadczeniem a także współpracy do której dostęp mają wyłącznie zarejestrowani na platformie nauczyciele.



Paulina Kurowska-Loryńska ▾

[Strona główna](#)

[O mnie](#) ▾

[Spostrzeżenia](#)

[Rozwój](#) ▾

[Recognition](#)


[Tworzenie sieci](#)

[eTwinning](#)



European School Education Platform

[Strona Główna](#)



Zaczynamy przygodę z eTwinning

Logowanie do European School Education Platform (ESEP)

Wejdź na stronę www.etwinning.pl i zaloguj się

The image shows a screenshot of the eTwinning website. At the top, there is a blue navigation bar with 'Kontakt' and 'Newsletter' links. Below this is a white header containing logos for 'frse Fundacja Rozwoju Systemu Edukacji', 'eTwinning', and 'Solidarni z Ukrainą'. To the right of the logos are links for 'Dołącz do społeczności eTwinning', a search icon, an eye icon, a font size selector '+A | A | A-', and the text 'ZŁ'. Further right, there is a language selector 'EN English' and a 'Login' button with a user icon, which is highlighted with an orange box. Next to it is a '+ Create account' button. Below the header is a large dark blue banner with the text 'Zaloguj się na swoje konto eTwinning >>' in white, where 'Zaloguj się' is also highlighted with an orange box. An orange arrow points from the 'Login' button to the 'Zaloguj się' text. Below the banner is a horizontal menu with five colored buttons: 'O programie' (blue), 'Szkolenia' (yellow), 'Inspiracje i materiały' (orange), 'Konkursy' (green), and 'Przedstaw' (purple). At the bottom, there is a dark blue footer with the text 'Znajdź nas na social mediach' and four social media buttons: 'FACEBOOK', 'INSTAGRAM', 'YOUTUBE', and 'TWITTER'.

Europejska Platforma Edukacji Szkolnej

W celu **logowania** możesz też skorzystać ze strony <https://school-education.ec.europa.eu>

The screenshot shows the top navigation bar of the European School Education Platform. On the left, there is the European Commission logo. The main navigation menu includes links for Home, About, Insights, Development, Recognition, Networking, and eTwinning. A search bar is located on the right side of the menu. Below the menu, the page title 'European School Education Platform' is displayed. The main content area features a large blue banner with abstract geometric shapes. Two orange arrows point to specific elements: one points to the 'EN English' language selector, and the other points to the 'LOGOWANIE' (Login) button. A box labeled 'ZMIANA JĘZYKA' (Language Change) is positioned below the language selector.

LOGOWANIE

EN English

Login Create account

Home

About

Insights

Development

Recognition

Networking

eTwinning

Search for content



European School Education Platform

Home

ZMIANA JĘZYKA

The European School Education Platform is the **meeting point** for all stakeholders in the **school education** sector – school staff, researchers, policymakers and other professionals – spanning every level from Early Childhood Education and Care to primary and secondary school, including Initial Vocational Education and Training.

INSIGHTS:

Read the latest news, practices, expert articles and much more on European school policy and

Europejska Platforma Edukacji Szkolnej



PL polski Mail



ZAKŁADKI

Strona główna O mnie Spostrzeżenia Rozwój Recognition Tworzenie sieci eTwinning Search for content

European School Education Platform

Strona Główna > Insights

Networking eTwinning

Profil użytkownika

W tej przestrzeni możemy:

- ✓ zdobywać doświadczenie,
- ✓ szukać partnerów,
- ✓ Szukać szkoleń i ciekawych artykułów
- ✓ Poczytać o ESEP oraz o odznakach i konkursach
- ✓ Przejść na stronę eTwinning do przestrzeni projektowej

Materiały dydaktyczne
Plany lekcji i inne materiały, które wzbogacą twoją praktykę zawodową i szkołę
[Go to materiały dydaktyczne](#)

Najnowsze materiały
Wiadomości i wydarzenia dotyczące europejskiej polityki i działań w dziedzinie szkolnictwa
[Go to najnowsze materiały](#)

Poradniki
[ec.europa.eu/pl/insights/najnowsze-materialy](#) ki dla nauczycieli i

Publikacje
Sprawozdania i badania dotyczące polityk

Edycja profilu

Do edycji profilu można dostać się poprzez:

1. Miniaturkę obok powiadomień

W tym miejscu możesz edytować wszystkie informacje które zostały wprowadzone podczas rejestracji.

PL polski Mail



Paulina Kurowska-Loryńska



Powiadomienia

My dashboard

Moje TwinSpaces

My groups

Mój profil

Wyloguj

Edycja profilu i dodawanie szkoły

European School Education Platform

Strona Główna > Networking > People > Paulina Kurowska-Loryńska



TEACHER ● eTwinning validated

Paulina Kurowska-Loryńska

209 contacts

Edytuj profil



I'm a primary school teacher and eTwinning Ambassador in Poland. The age of my students is 7-10 years old - elementary education. I'm intereste...

Show more

Organisations

Informacje

Projekty

Organisations (1)

Add organisation



**Szkoła Podstawowa im. 11
Listopada w Rusi**

ID: 326525

Organization type: School

eTwinning validation status:
eTwinning validated

Role in
organisation: Teacher

Edycja profilu

Paulina Kurowska-Loryńska

Zapisz zmiany

Anulować

Podział sekcji

Sekcja ta jest podzielona na 4 zakładki

▶ Informacje o koncie

▶ O Tobie

▶ Twoje doświadczenie z platformą

▶ Dołącz do eTwinningu

DEZAKTYWACJA

Tu możesz dezaktywować swój profil na ESEP

▶ **Dezaktywuj profil**

Aby dezaktywować swój profil, zaznacz poniższe pole wyboru i zapisz stronę.

Dezaktywuj profil



INFORMACJE OSOBISTE

Paulina Kurowska-Loryńska

Zapisz zmiany

Anulować

▼ O Tobie

Rodzaj edukacji

Wczesnej Edukacji i Opieki nad Dzieckiem ▼

Edukacja szkolna ▼

Przedmioty, które Cię interesują

Opcjonalne, jeśli ukończyłeś „Interesujące Cię przedmioty zawodowe”

Sztuka ▼

Przekrój programowy ▼

Dramat ▼

Edukacja ekologiczna ▼

Informatyka / ICT ▼

Edukacja medialna ▼

Muzyka ▼

Nauki przyrodnicze ▼

Wychowanie fizyczne ▼

Fizyka ▼

Przedmioty w Szkole Podstawowej ▼

Technologia ▼

Przedmioty zawodowe, które Cię interesują

W tym miejscu możesz zmieniać i dodawać informacje o tym jakich przedmiotów uczysz, na jakim etapie nauczania oraz w jakim kraju.

Informacje o Tobie

Dodane zdjęcie ułatwi nawiązanie kontaktów.

▼ Twoje doświadczenie z platformą

Zdjęcie jest widoczne dla innych użytkowników platformy.

Zdjęcie można klikając na:

Zdjęcie profilowe 



c41004cc9.jpeg

Usunąć 

Tu dodaj krótki opis, możesz go dodać w dowolnym języku

Opis

I'm a primary school teacher and eTwinning Ambassador in Poland. The age of my students is 7-10 years old - elementary education. I'm interested in STEM projects, science, coding and technology integration in education. I want to share our culture and meet new ones, make friends and have fun during joint projects. I love project work and I strongly believe, that collaboration is the key to success in the teaching and learning process.

Zapamiętaj

Po edycji profilu za każdym razem

kliknij

Zapisz zmiany

Zaktualizuj
informacje o sobie

Języki używane *

język angielski

Polski

Tematy, które Cię interesują

Sztuka

Zarządzania klasą

Kompetencje

Kompetencje kulturowe

Dziedzictwo kulturowe

Kompetencje cyfrowe

Narzędzia cyfrowe

Edukacja wczesnoszkolna

Przedsiębiorczość

Partnerstwa i sieci szkół

Mobilność nauczycieli

Nauczanie

Strefa czasowa *

Warszawa

▼ Dołącz do eTwinningu

To pokaże innym użytkownikom, czy jesteś dostępny dla nowych projektów.

Dostępne dla projektu eTwinning

widoczność profilu *

Kto może przeglądać Twój profil

Użytkownicy zarejestrowani na platformie

Kto może komentować Twoje posty

Tylko eTwinerzy

Kto może się z Tobą skontaktować

Użytkownicy zarejestrowani na platformie

MOJE SZKOŁY

Ta zakładka służy zarządzaniu profilami szkoły/szkół użytkownika.



I'm a primary school teacher and eTwinning Ambassador in Poland. The age of my students is 7-10 years old - elementary education. I'm intereste...

Show more ▾

Edit profile

Organisations

About

Projects

Jeśli nauczyciel jest zatrudniony w kilku szkołach, może dodać kolejne za pomocą funkcji **ADD ORGANISATION**

Tu też będą wyświetlone wszystkie szkoły, w których nauczyciel pracował i zrealizował projekty eTwinning

Organisations (3)

Add organisation



Szkoła Podstawowa im. 11
Listopada w Rusi

Member role: Teacher



Szkoła Podstawowa im. 11
Listopada w Rusi

Member role: Teacher



Niepubliczna Szkoła
Podstawowa "Piątka" w
Olsztynie

Dodaj organizację

Informacje o Twojej roli w organizacji

Zainteresowane tematy

Obowiązkowe, jeśli nie ukończyłeś „Zainteresowanych przedmiotów zawodowych”

Przedmioty w Szkole Podstawowej

Zainteresowane przedmioty zawodowe

Obowiązkowe, jeśli nie wypełniłeś „Zainteresowanych tematów”

Pedagogika

Wiek nauczone od

7

Wiek nauczył

10

Organizacja wyszukiwania

Szukaj według kraju organizacji

Kraj

Polska

Organizacja wyszukiwania

Szkoła Podstawowa im. 11 Listopada

Szkoła Podstawowa im. 11 Listopada 1918 Roku w Domanicach-Kolonii (82900)

Szkoła Podstawowa im. 11 Listopada w Żółwinie (85119)

Szkoła Podstawowa im. 11 Listopada w Rusi filia w Bartągu (255603)

Szkoła Podstawowa im. 11 Listopada w Żółwinie (264955)

Rola w organizacji

Nauczyciel

Zachowaj

Anuluj

Wypełnij informacje o profilu swojej szkoły

Wpisz nazwę mi wyszukaj swoją placówkę

Jeśli już nie pracujesz w danej szkole zaznacz, że już tam nie pracujesz wybierając **LEAVE ORGANISATION**

Organisations (3) Add organisation

KLIKNIJ i zaznacz swoją placówkę jako DOMYŚLNA

The screenshot displays three school profiles in a list. The first profile, 'Szkoła Podstawowa im. 11 Listopada w Rusi', has a dropdown menu open with 'Ustaw domyślne' (highlighted in red) and 'Leave organisation' (highlighted in orange) options. The second profile, 'Szkoła Podstawowa im. 11 Listopada w Rusi', has 'Funkcja członka: Teacher', 'Member since: 08.10.2022', 'Domyślnie: No', and 'Status członka: Member'. The third profile, 'Niepubliczna Szkoła Podstawowa "Piątka" w Olsztynie', has 'Funkcja członka: Teacher', 'Domyślnie: No', and 'Status członka: Deleted' (highlighted in orange). A blue arrow points from the text 'KLIKNIJ i zaznacz swoją placówkę jako DOMYŚLNA' to the 'Ustaw domyślne' option. Another blue arrow points from the text 'LEAVE ORGANISATION' to the 'Leave organisation' option. A third blue arrow points from the text 'LEAVE ORGANISATION' to the 'Status członka: Deleted' option.

School Name	Member since	Domyślnie	Status członka
Szkoła Podstawowa im. 11 Listopada w Rusi	15.07.2022	No	Member
Szkoła Podstawowa im. 11 Listopada w Rusi	08.10.2022	No	Member
Niepubliczna Szkoła Podstawowa "Piątka" w Olsztynie		No	Deleted

Wyświetlane będą również placówki w których nauczyciel pracował wcześniej i realizował projekty.
Nie usuwamy profilu szkoły!

KONTAKTY - NETWORKING



PL polski Mail Paulina I

Strona
główna

O
mnie

Spostrzeżenia

Rozwój

Recognition

**Tworzenie
sieci**

eTwinning

Search

European School Education Platform

Strona Główna > Networking

Networking navigation

Overview

Schools & Organisations

Partner finding

People

Projects

Sieć społecznościowa

Krótki opis

Wyszukuj osoby, organizacje i szkoły, z którymi możesz nawiązać współpracę. Bierz udział w projektach i korzystaj z oferty rozwoju zawodowego.

Ludzie

Z sekcji **NETWORKING**

można bezpośrednio

przejsć do wyszukiwania

osób, szkół, projektów

oraz do forum szukania

partnera do projektu

ZAPROSZENIA DO KONTAKTÓW

Overview Schools & Organisations Partner finding **People** Projects

People

1

Zeynep Ozdemir






Search

Show filters

[Usuń filtry](#)

All people (24)

Showing 24 results

Name ^	Default organisation
 Zeynep BIÇER ÖZDEMİR	
 Zeynep BIÇER ÖZDEMİR	Atakum Anadolu İmam Hatip Lisesi (Turkey)
 Zeynep Özdemir	
 ZEYNEP ÖZDEMİR	Mustafa Ayşe Altun İlkokulu (Turkey)
 zeynep ozdemir	Özlem Kayalı İlkokulu (Turkey)

2


1. Wpisz imię i nazwisko osoby

2. Wyszukaj i wejdź na jej profil

3. Wyślij zaproszenie do kontaktów

European School Education Platform

Home > Networking > People > ZEYNEP ÖZDEMİR



TEACHER ● eTwinning validated

ZEYNEP ÖZDEMİR

I am an early childhood educator in Antalya. I want to share different knowledge with other teachers around the world.

Show more ▾

Default organisation: Mustafa Ayşe Altun İlkokulu

0 contacts

3

Add as contact

More options ⋮

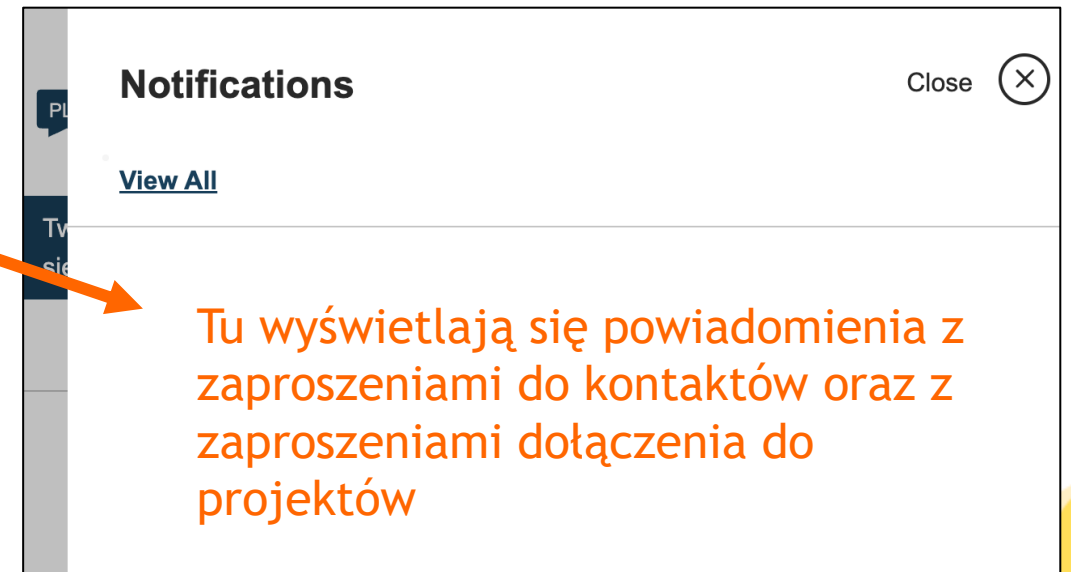
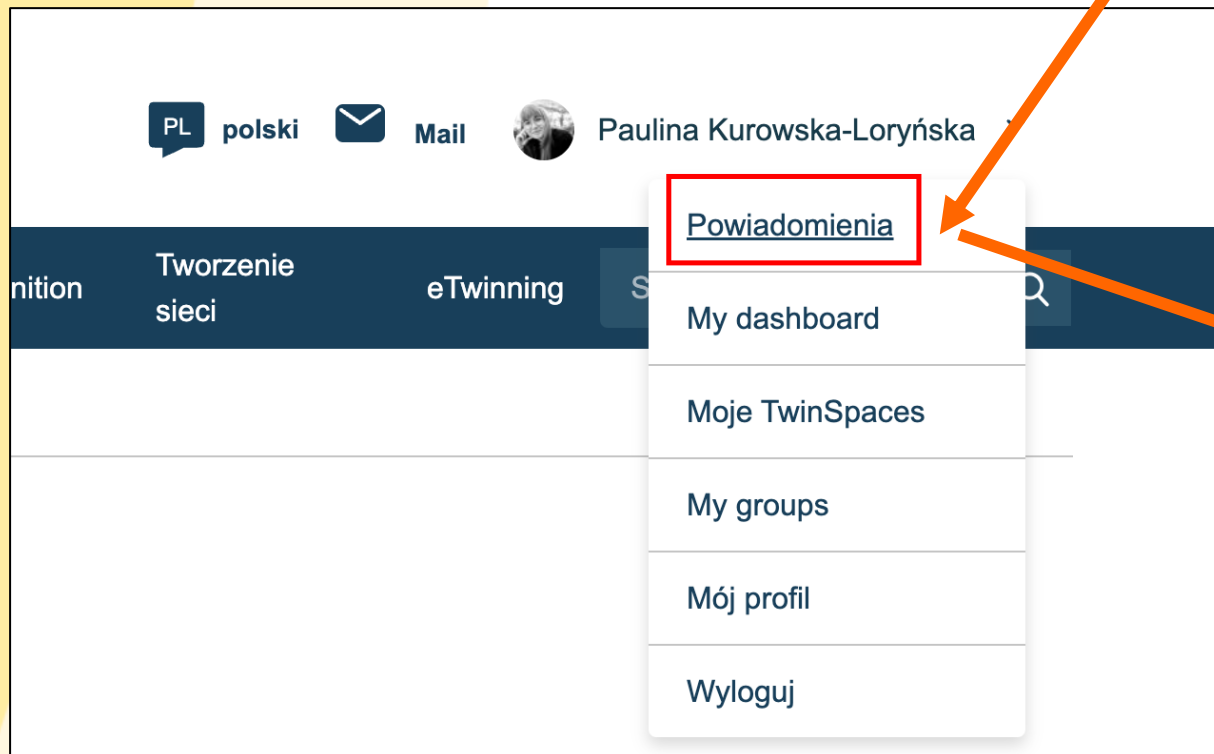
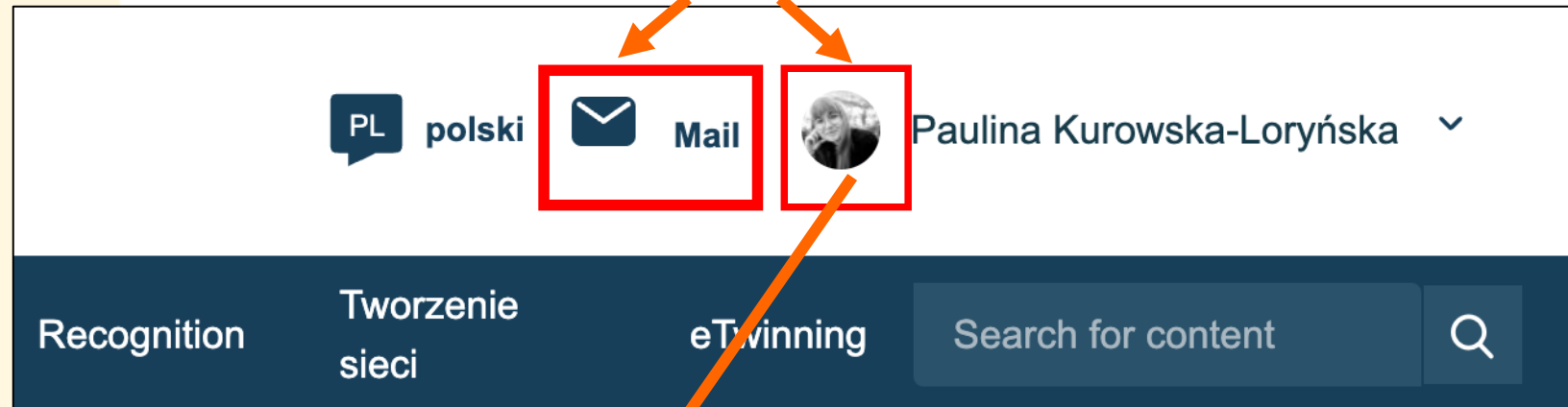
Organisations

About

Projects

ZAPROSZENIA DO KONTAKTÓW I POWIADOMIENIA

POWIADOMIENIA




Powiadomienia



Przyjęcie zaproszenia do **kontaktów** nie jest zobowiązujące - budujemy w ten sposób potencjalną bazę współpracy.

Zaakceptowanie zaproszenia do **projektu**, czy **wydarzenia** niesie ze sobą konkretne zobowiązania - uczestnicy będą oczekiwali **realizacji wspólnych założeń**.



Akceptowanie zaproszeń do kontaktów

Zadanie 1

Wyszukaj i zaproś mnie do kontaktów

Paulina Kurowska-Loryńska

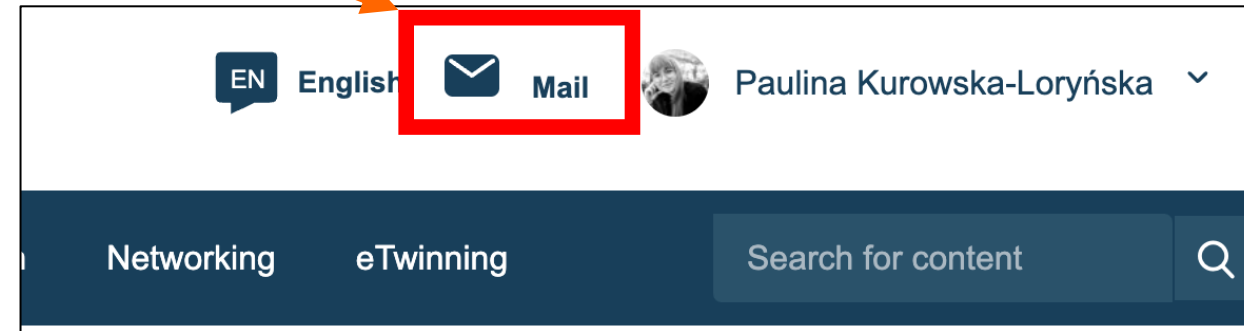


Wysyłanie wiadomości na ESEP

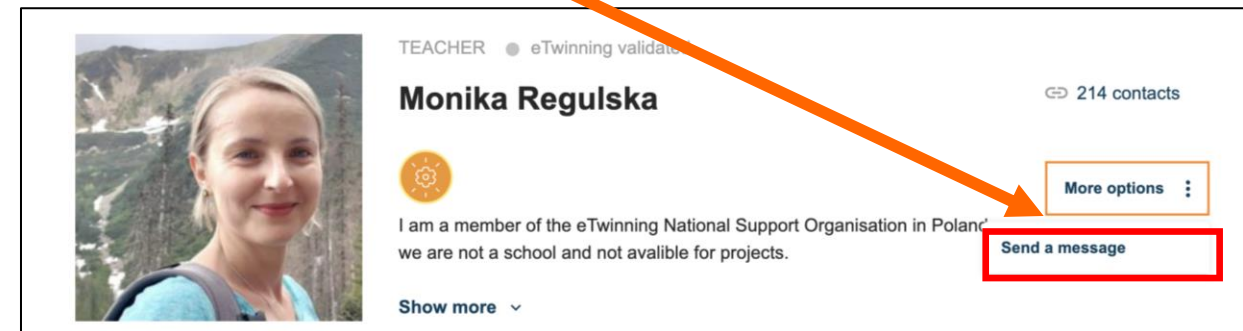
Wybierz osobę/osoby do której chcesz wysłać wiadomość

SPOSOBY

1. Bezpośrednio ze strony głównej



2. Z profilu danej osoby



New message

3

To *

Monika Regulska

Add CC +

Subject *

Projekt

Message *

Hejka,

New message

Wysyłanie wiadomości na ESEP

Zadanie 2

Wyślij teraz do mnie wiadomość
dowolnej treści np.
POZDRAWIAM



GRUPY na eTwinning

Grupa  eTwinning



**Dołącz do nas
na Facebooku**

**Dołącz na
platformie ESEP**

eTwinning Wczesnoszkolni

<https://etwinning.pl/aktualnosci/grupa-etwinning-wczesnoszkolni>

Wysyłanie wiadomości na ESEP

Zadanie 3

Dołącz do Grupy eTwinning Wczesnoszkolni na ESEP

<https://etwinning.pl/aktualnosci/grupa-etwinning-wczesnoszkolni>



Checklista:



Checklist



Czy potrafię zalogować się na platformie ESEP?

Czy mój profil eTwinning jest zaktualizowany?

Czy zaprosiłam P.K-L do swoich kontaktów?

Czy zaakceptowałam zaproszenia projektowych eT?

PODSUMOWANIE - dzień 1

Co zabierasz z dzisiejszego spotkania?
Co jest dla Ciebie ważne?
Czego się dzisiaj nauczyłaś?



Zeskanuj QR kod lub
wejdź na stronę
www.menti.com
wpisz kod: 7597 0353

Link uczestnictwa:
<https://www.menti.com/albczhb5xphs>



ZADANIE NA JUTRO

- ✓ Umieść zdjęcie/awatara na swoim profilu jeśli jeszcze go nie masz.
- ✓ Przygotuj krótki opis „o sobie” i umieść go na swoim profilu.
- ✓ Zadbaj o swój dobrostan i wyśpij się!
- ✓ Z pozytywnym nastawieniem pojaw się jutro o 18:00,
zaparz sobie kawę lub herbatę.
- ✓ Widzimy się jutro!



Dziękuję za Twoją obecność



Q&A

Paulina Kurowska-Loryńska

paula.kurowska@gmail.com

