

Stacjonarne seminarium eTwinning

# Mój pierwszy projekt z Ambasadorem

16-17 października 2024 Artamów

# 100

wydarzenie



## Mój pierwszy projekt z Ambasadorem „Różne twarze Jesieni”

### Dobre praktyki z eTwinning

16-17 października 2024

Beata Wójcik

Stacjonarne seminarium eTwinning

# Mój pierwszy projekt z Ambasadorem

16-17 października 2024 Artamów

# 100

wydarzenie



## Mój pierwszy projekt eTwinning z Ambasadorem

*Różne twarze jesieni*

22-23 września 2021  
Platforma eTwinning LIVE



## Mój pierwszy projekt z Ambasadorem: **RÓŻNE TWARZE JESIENI**

Beata Wójcik  
Szkoła Podstawowa nr 1  
im. T. Kościuszki  
w Puławach

[www.etwinning.pl](http://www.etwinning.pl)



# Mój pierwszy projekt z Ambasadorem

# 100

wydarzenie



16-17 października 2024 Artamów

## • CELE PROJEKTU

- rozwijanie umiejętności obserwacji i eksploracji,
- rozwijanie twórczego i krytycznego myślenia oraz wnioskowania,
- rozwijanie umiejętności opartych na STEAM – współpracy, pomysłowości i umiejętności realizowania pomysłów,
- współpraca uczniów i nauczycieli z różnych szkół i przedszkoli,
- poznanie i wykorzystanie ciekawych narzędzi TIK.

## • ZADANIA PROJEKTOWE

- przygotowanie logo projektu
- obserwacje pogody – doświadczenia
- budowanie maszyny do obserwacji pogody
- tworzenie prac plastycznych
- tworzenie jesiennej muzyki
- jesienne kodowanie
- jesienne tytuły – wybieramy książkę jesieni,
- przygotowanie wspólnego portretu Pani Jesieni
- ewaluacja projektu

## • REZULTATY PROJEKTU

- prezentacje lub filmy dokumentujące obserwacje pogody i doświadczenia,
- film lub gazetka prezentująca zbudowane maszyny,
- wirtualna galeria sztuki,
- wspólna kompozycja muzyczna,
- zestaw kart do kodowania,
- wirtualna półeczka z książkami,
- wspólny plakat – portret Pani Jesieni.

## CELE, ZADANIA I REZULTATY PROJEKTU





## Logo projektu



[canva.com](https://www.canva.com)



# Mój pierwszy projekt z Ambasadorem

16-17 października 2024 Artamów

# 100

wydarzenie



## Obserwujemy jesienną pogodę

### Kalendarz Pogody Październik

	Puławy, Opole
	Pęcclin, Rybnik
	Myszków, Toruń, Pęcclin, Opole
	Toruń, Pęcclin
	Ruś, Puławy, Opole - najwyższa, Zehrzudowice, Myszków - najniższa

## PAŹDZIERNIK

PROJEKT eTWINNING

# KALENDARZ POGODY

RÓŻNE TWARZE JESIENI

### KALENDARZE POGODY - WZORY

Dodaj element

# Mój pierwszy projekt z Ambasadorem

16-17 października 2024 Artamów

# 100

wydarzenie



PROJEKT eTWINNING

## KALENDARZ POGODY LISTOPAD

RÓŻNE TWARZE JESIENI

### Kalendarz Pogody Listopad

	Opole, Puławy
	We wszystkich miejscowości w przeważającej części tygodnia
	Puławy, Opole, Zebrzydowice, Myszków
	We wszystkich miejscowości na koniec tygodnia.
	Najwyższa temperatura - poniedziałek 19 listopada Zebrzydowice. Najniższa temperatura - środa 17 listopada Rybnik.

### Kalendarz Pogody Grudzień

	Słonecznych dni było niewiele. Pojedynczo zdarzyły się w Myszkowie, w Bartągu oraz w Rybniku.
	Zachmurzone niebo było w Puławach, Opolu, Toruniu, Myszkowie, Pęclinie, Rybniku, Bartągu oraz Ćmińsku.
	W Ćmińsku i Bartągu wiatr wiał przez cały tydzień, w Myszkowie i Rybniku-3 dni, w Puławach i Opolu-2 dni, a w Pęclinie i Toruniu nie
	Opad w postaci śniegu spadł w Ćmińsku, Bartągu, Pęclinie, Myszkowie, Toruniu, Opolu, Puławach.
	Najwyższa temperatura w Rusi, najniższa w Myszkowie.

## GRUDZIEŃ

PROJEKT eTWINNING

## KALENDARZ POGODY

RÓŻNE TWARZE JESIENI

Stacjonarne seminarium eTwinning

# Mój pierwszy projekt z Ambasadorem

16-17 października 2024 Artamów

# 100

wydarzenie



Budujemy  
maszynę  
do  
obserwacji  
pogody

## PROJEKT MASZYNY DO OBSERWACJI POGODY



Wykonany przez partnerów projektu eTwinning  
"RÓŻNE TWARZE JESIENI".

# Mój pierwszy projekt z Ambasadorem

16-17 października 2024 Artamów

# 100

wydarzenie



## Maszyny pogody

Dodaj element

Maszyna do obserwacji pogody gotowa SP1 Puławy



Nasza maszyna do obserwacji pogody ZSP4 Rybnik Grupa "Sówki"



Nasza maszyna pogodowa Przedszkole nr 5w Myszkowie



Nasza maszyna do obserwacji pogody ZSP4 Rybnik Grupa "Sówki"



Maszyna do obserwacji pogody GP PĘCŁIN



Maszyna do obserwacji pogody BEATA GIAK SP w Rusi Filia w Bartągu kl.3b



Nasza maszyna do obserwacji pogody: SP w Cmińsku




MASZYNY DO OBSERWACJI POGODY





# Jesienne kodowanie





## Kodować każdy może - kodowanie z propozycji partnerów

MATERIAŁY DLA PARTNERÓW PROJEKTU- tu wstawiamy swoje materiały do kodowania

Dodaj element



Jesień w parku z osobotem  
kodowanie w SP1 Putawy, scenariusz autorstwa A. Świć B.Wójcik

Leśne Sudoku  
Paulina Loryńska/SP Ruś



Zakodowana matematyka  
Paulina Loryńska/SP Ruś



Jesienne kodowanie  
Paulina Loryńska/SP Ruś



Jesienne jabłko  
MP8 Putawy



Jesienne zwierzaki  
Jesienne kodowanie w PSP 10 w Opolu, materiał ze strony



Grzyby

PSP 10 Opole - Dzieci ze świetlicy, kodowały z przyjemnością przygotowane przez Was karty do kodowania. dziękujemy :D Oto rezultaty:



KODOWAĆ KAŻDY MOŻE  
PSP 10 Opole



KODUJEMY Z PROPOZYCJI PARTNERÓW





# Jesienne prace plastyczne



Stwiermowego Lasu w Pęclinie/ Paulina Falinska



SP 16 Toruń, 3c



SP16 Toruń, 3c



Jesienne prace dzieci - Katarzyna Ogródowczyk KL.1C/SP Ruś



Jesienne prace SP Zebrydowice kl. 2b



Różne twarze jesieni Beata Giak SP w Rusi Filia w Bartągu/ kl.3b



Różne twarze jesieni Beata Giak klasa 3b SP w Rusi Filia w Bartągu



Nasze jesienne prace Beata Giak klasa 3b



Nasze jesienne prace Beata Giak



Stacjonarne seminarium eTwinning

# Mój pierwszy projekt z Ambasadorem

16-17 października 2024 Artamów

# 100

wydarzenie




**RÓŻNE TWARZE  
JESIENI**



**SP 1 W PUŁAWACH**



## Jesienne prace plastyczne



**SP W RUSI  
FILIA W BARTĄGU**

**JESIENNE  
PEJZAŻE**

# Mój pierwszy projekt z Ambasadorem

16-17 października 2024 Artamów


# 100

wydarzenie



## NASZA GALERIA SZTUKI



 emaze

### NASZA GALERIA SZTUKI



### Przedszkole w Ćmińsku Grupa MOTYLKI



### 1C SP W RUSI



### Przedszkole Pod Stumilowym Lasem w Pećcinie



### PSP 10 OPOLE



### Przedszkole nr 5 w Myszkowie



### SP w Rusi Filia w Bartągu



### Miejskie Przedszkole nr 8 w Polzawach



### SP 1 Puławy



Stacjonarne seminarium eTwinning

# Mój pierwszy projekt z Ambasadorem



16-17 października 2024 Artamów

# 100

wydarzenie



## Jesienne książki – wirtualna półka z książkami



[www.etwinning.pl](http://www.etwinning.pl)



Dofinansowane przez Unię Europejską





# Nasze jesienne książki - ilustracje dzieci



## Prezentacja jesiennych książek

Dodaj element



**Razem ze słonkiem - Maria Kownacka**  
Książka wybrana przez uczniów SP 1 w Putawach



**Razem ze słonkiem - Maria Kownacka cd**  
Książka wybrana przez uczniów SP 1 w Putawach



**Hanna Łochocka "O Wróbelku Elemelku"**  
Książka wybrana przez sześciolatkę z Miejskiego Przedszkola nr 8 w Putawach



**M. T. "Drzewo"**  
Klasa 2E Podstaw Paulina L.



**Hanna Łochocka "O Wróbelku Elemelku"**  
Ilustracje do opowiadania - MP 8 Putawy



**Co słonko widziało wędrując po niebie, "Jesień" - Maria Konopnicka**  
Książka wybrana przez pięciolatkę z SP Cmińsk



**"Pomidor", "Na straganie J. Brzechwa"**  
Ilustracje do wierszy wybrane przez 4-latkę "Króliczki" /Paulina Falińska

**SKRZATEK - GAGATEK ZAPRASZA NA JESIENNY SPACER**





# JESIENNA MUZYKA



## NASZE UTWORY

Dodaj element

<p><b>SP1 Puławy</b> Beata Wójcik</p>	<p><b>P-5 Myszków</b></p>	<p><b>Muzyka - PSP 10 Opole</b> Beata Budzińska-Korejwo</p>
<p><b>SP16 Toruń</b> Alicja Nehring</p>	<p><b>SP w Ćmińsku</b> Beata Chyb</p>	<p><b>ZSP4 Rybnik Grupa "Sówki"</b> Asia Gruszka</p>
<p><b>MP8 Puławy</b> Anna Sakowska</p>	<p><b>Anna Holeksa-Stęchły</b> Nasze komponowanie klasa 3 b Zebrzydowice</p>	<p><b>Jesienna muzyka</b></p>
<p><b>Jesienna muzyka</b></p>	<p><b>Jesienna muzyka GP</b></p>	





# Jesienna bajeczka - wspólna książeczka



BOOK CREATOR

<https://app.bookcreator.com/sign-in/teacher>

## JESIENNA BAJECZKA



Jesienna bajeczka  
by Paulina Loryńska

**Beata Wójcik** - Szkoła Podstawowa nr 1 im. Tadeusza Kościuszki w Puławach

Przyjaciele postanowili poczekać do rana, bo przecież wszyscy wiedzą, że las w nocy jest niebezpieczny. A kiedy rano poszli szukać ziół dla krecika Kazika spotkali lisa Stefana. Jak tylko lis dowiedział się o chorobie Kazika, postanowili im pomóc. Postanowili pójść do gospodyni i sprawdzić czy czosnek niedźwiedzi jest w jej zapasach. Cichutko zakradli się do piwnicy przez otwarte okno i sprawdzili czy jest tam potrzebne ziele. Wracając ze smutkiem do swoich przyjaciół oznajmili, że niestety nie znaleźli.

Postanowili, że będą szukać razem dalej. Dzięki swoim umiejętnościom węchu postanowili wywęszyć poszukiwane ziele. I wywęszyli w pobliżu chatkę zielarza Macieja, który już wcześniej pomagał leśnym zwierzętom



**Dorota Skóra** - Przedszkole nr 5 im. Marii Konopnickiej w Myszkowie

Zielarz Maciej wstał tego ranka wyjątkowo wcześniej i krzątał się po swojej izbie. - Haniu! zawołał do swojej żony. - Czy wiesz gdzie są moje suszone grzyby? Borowiki, podgrzybki, maślaki? Obiecałem, że przygotuję moje popisowe danie na jesiennie przyjęcie u leśniczego Ferdynanda. Hanna po chwili wskazała dużą papierową torbę, z której wydobyla się wyjątkowa woń leśnych grzybów. - Zatem do dzieła! krzyknął Maciej.

Żona uśmiechnęła się i po chwili przyniosła do izby ogromną dynię, z której zamierzała przygotować pyszną zupę i ciasto „Dyniowa Chmurka”. - Będziemy mieli dzisiaj pełne ręce roboty- oznajmiła.



# Mój pierwszy projekt z Ambasadorem

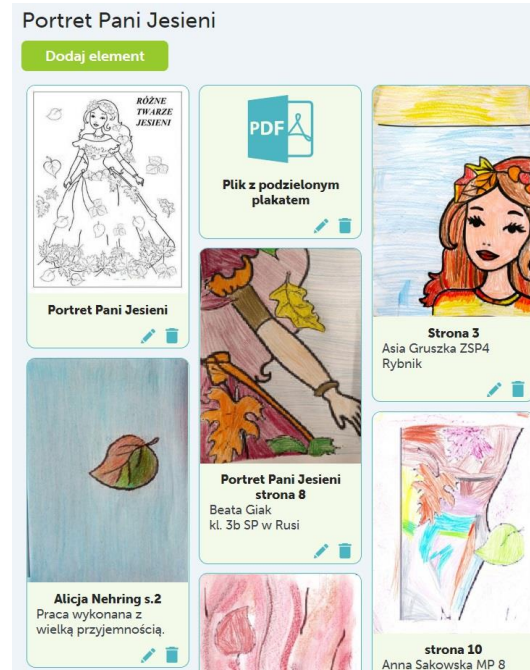
16-17 października 2024 Artamów

# 100

wydarzenie

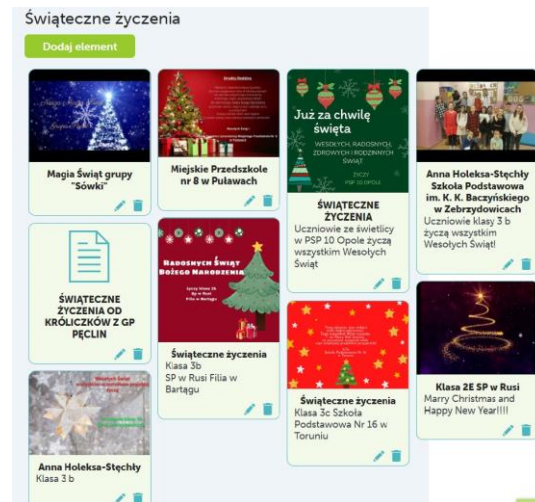


## Portret Pani Jesieni



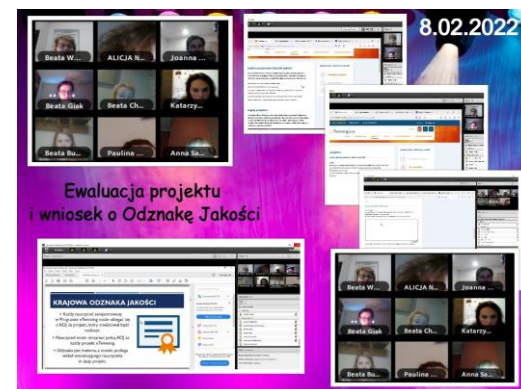


# Świąteczne życzenia





## Spotkania projektowe



# Mój pierwszy projekt z Ambasadorem

16-17 października 2024 Artamów

# 100

wydarzenie



Go to [www.menti.com](http://www.menti.com) and use the code 2842 1831

## Jakimi słowami opiszesz Jesień?



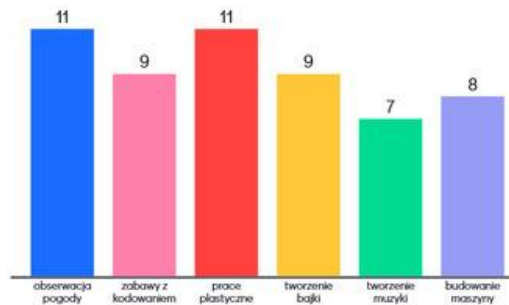
# Ewaluacja projektu - uczniowie

Mentimeter

Go to [www.menti.com](http://www.menti.com) and use the code 4666 3716

## Które aktywności/ działania były dla ciebie najciekawsze?

Mentimeter



Go to [www.menti.com](http://www.menti.com) and use the code 6293 8644

## Czy chciałbyś wziąć udział w kolejnym projekcie?

Mentimeter



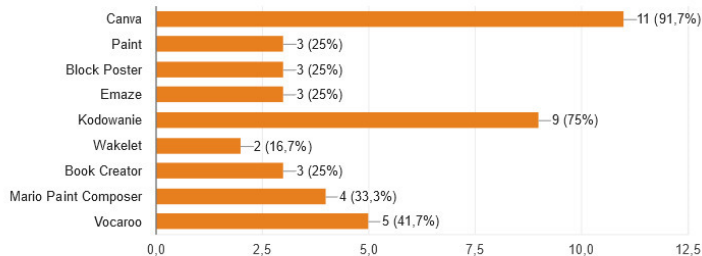
17



## Ewaluacja projektu-nauczyciele

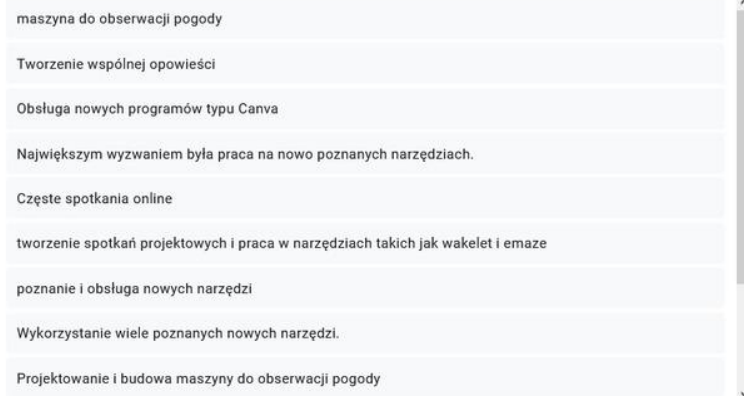
1. Którego narzędzia poznanego podczas projektu najczęściej używasz w codziennej pracy?

12 odpowiedzi



2. Jakie działania/ aktywności podczas trwania projektu były dla Ciebie największym wyzwaniem?

12 odpowiedzi



2. Jakie działania/ aktywności podczas trwania projektu były dla Ciebie największym wyzwaniem?

12 odpowiedzi

Największym wyzwaniem była praca na nowo poznanych narzędziach.

Częste spotkania online

tworzenie spotkań projektowych i praca w narzędziach takich jak wakelet i emaze

poznanie i obsługa nowych narzędzi

Wykorzystanie wiele poznanych nowych narzędzi.

Projektowanie i budowa maszyny do obserwacji pogody

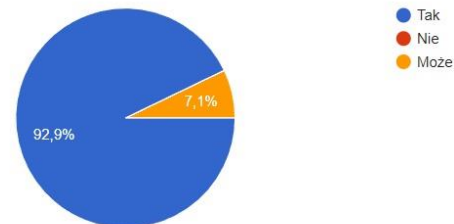
tworzenie przy pomocy nowych narzędzi TIK

Budowa maszyny do obserwacji pogody

Poznanie nowych programów

3. Czy dostrzegasz wzrost zainteresowania uczniów metodą projektu eTwinning?

14 odpowiedzi



# Mój pierwszy projekt z Ambasadorem

# 100

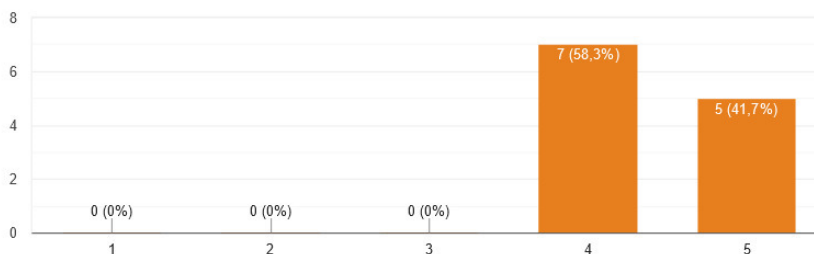
wydarzenie



16-17 października 2024 Artamów

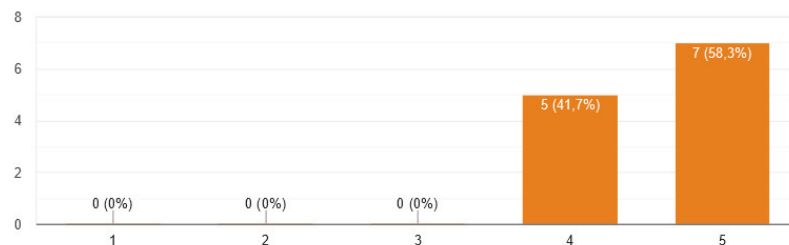
## 4. Jak oceniasz swój wkład pracy podczas projektu?

12 odpowiedzi



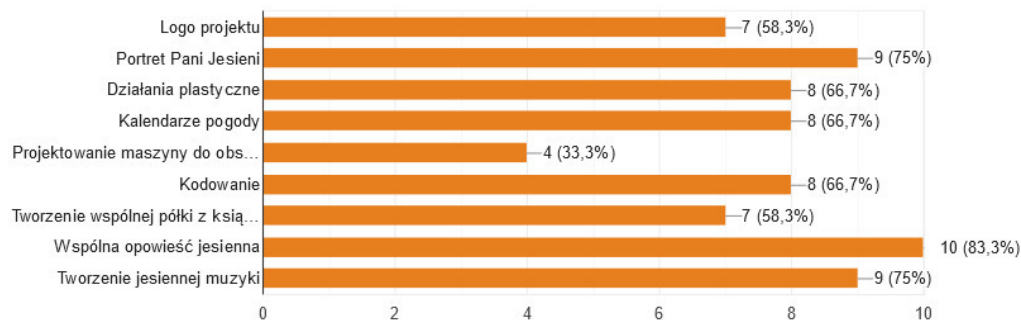
## 5. Czy poprawiły się Twoje umiejętności komputerowe?

12 odpowiedzi



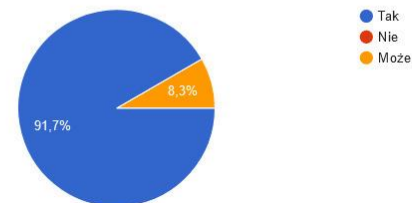
## 6. Które zadania projektowe podobały Ci się najbardziej? (możesz wybrać więcej niż jedną odpowiedź)

12 odpowiedzi



## 6. Czy weźmiesz udział w kolejnym projekcie?

12 odpowiedzi




Stacjonarne seminarium eTwinning

# Mój pierwszy projekt z Ambasadorem

16-17 października 2024 Artamów

# 100

wydarzenie



[www.etwinning.pl](http://www.etwinning.pl)



Dofinansowane przez Unię Europejską





Stacjonarne seminarium eTwinning

# Mój pierwszy projekt z Ambasadorem

16-17 października 2024 Artamów

# 100

wydarzenie



Wszystkie prezentowane  
rezultaty projektu zostały  
przygotowane przez jego  
uczestników.



Stacjonarne seminarium eTwinning

# Mój pierwszy projekt z Ambasadorem

16-17 października 2024 Artamów

# 100

wydarzenie



## Q&A

**Zapraszam do kontaktu:**

**Beata Wójcik**

**[beata.wojcik@wp.pl](mailto:beata.wojcik@wp.pl)**

**[www.etwinning.pl](http://www.etwinning.pl)**

