

Seminarium eTwinning w formule online:

Moja mała ojczyzna

Mój pierwszy projekt z Ambasadorem

25-27 listopada 2024

Platforma ClickMeeting



Moja mała ojczyzna

25-27 listopada 2024

Spotkanie poprowadzi: **Urszula Katarzyna Furmańska**


www.etwinning.pl



Mój pierwszy projekt z Ambasadorem

25-27 listopada 2024
Platforma ClickMeeting

Z jakim poziomem energii zaczynasz?



Mój pierwszy projekt z Ambasadorem

25-27 listopada 2024

Platforma ClickMeeting

Przebieg szkolenia:

- o Spotkanie 1 – 25 listopada 2024:

Wprowadzenie do programu eTwinning oraz platforma ESEP eTwinning

- o **Spotkanie 2 – 26 listopada 2024:**

Twinspace projektu

- o Spotkanie 3 – 27 listopada 2024:

Narzędzia i działania projektowe - Aktywności w projekcie

Mój pierwszy projekt z Ambasadorem

25-27 listopada 2024

Platforma ClickMeeting

Cele na dziś:

- ✓ wiem, czym jest TwinSpace i jak z niej korzystać,
- ✓ znam narzędzia komunikacji w projekcie,
- ✓ znam zasady ubiegania się o KOJ.

Mój pierwszy projekt z Ambasadorem

25-27 listopada 2024
Platforma ClickMeeting

TwinSpace

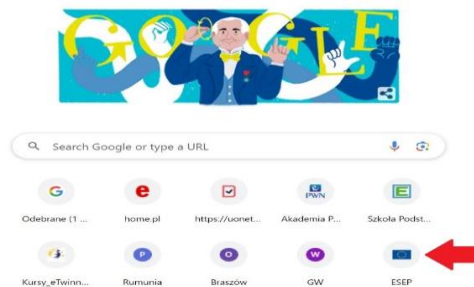
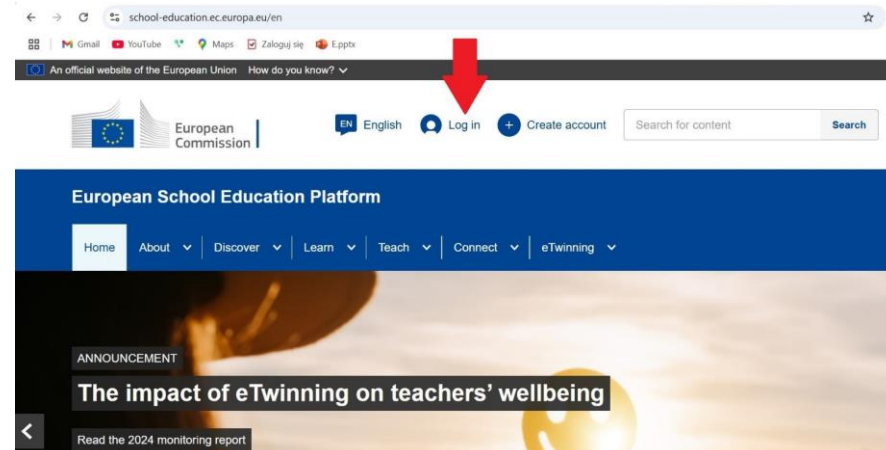
- ✓ notes nauczycielski,
- ✓ strony,
- ✓ materiały,
- ✓ forum,
- ✓ spotkania online,
- ✓ członkowie,
- ✓ wsparcie.



Mój pierwszy projekt z Ambasadorem

25-27 listopada 2024
Platforma ClickMeeting

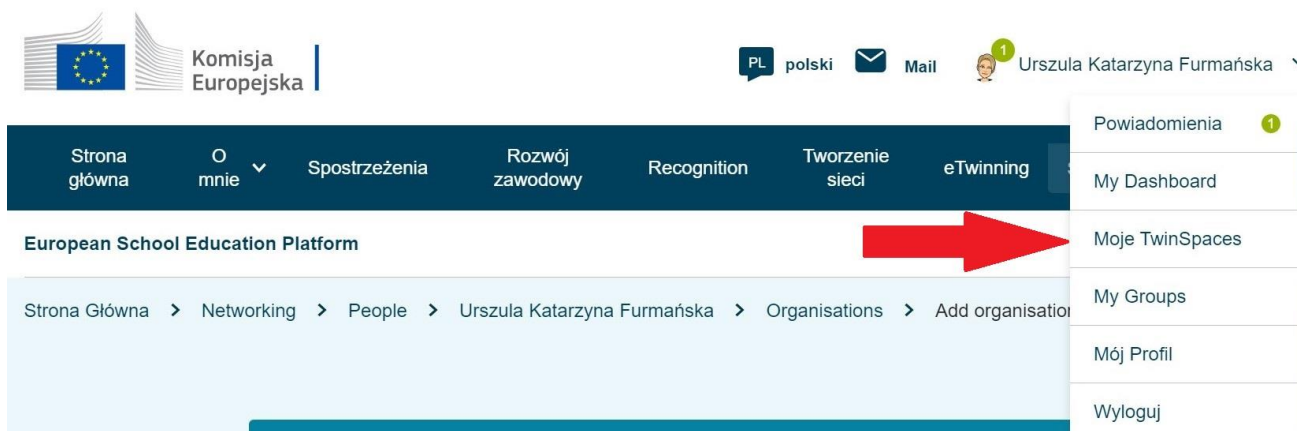
Logowanie:



Mój pierwszy projekt z Ambasadorem

25-27 listopada 2024
Platforma ClickMeeting

Jak wejść na TwinSpace projektu?



Komisja Europejska

PL polski Mail Urszula Katarzyna Furmańska

Strona główna O mnie Spostrzeżenia Rozwój zawodowy Recognition Tworzenie sieci eTwinning

European School Education Platform

Strona Główna > Networking > People > Urszula Katarzyna Furmańska > Organisations > Add organisation

Powiadomienia 1

My Dashboard

Moje TwinSpaces

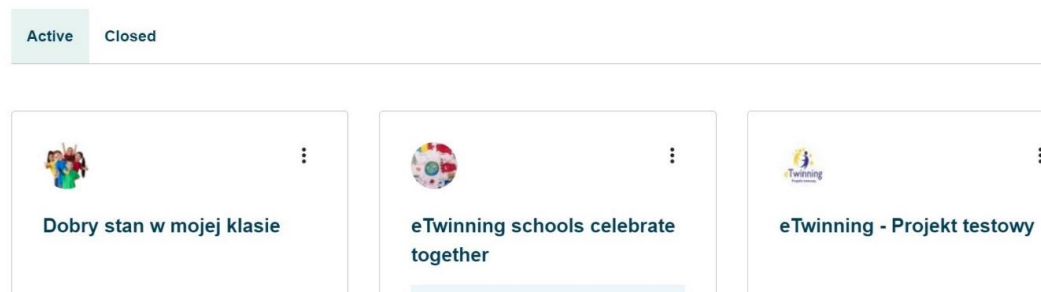
My Groups

Mój Profil

Wyloguj

Moje TwinSpaces

Wchodzimy z rozwijanej zakładki przy nazwisku



Active Closed

Dobry stan w mojej klasie

eTwinning schools celebrate together

eTwinning - Projekt testowy

Mój pierwszy projekt z Ambasadorem

25-27 listopada 2024
Platforma ClickMeeting

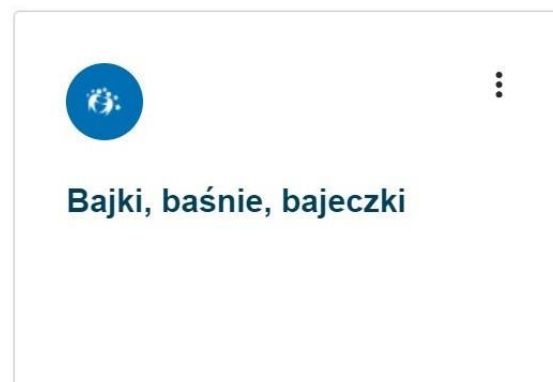
Jak wejść na TwinSpace projektu?





 
Otwórz

**GOLDEN ADVICE OF HZ
MEVLANA**

Come whoever you are,come again...



Bajki, baśnie, bajeczki



**GOLDEN ADVICE OF HZ
MEVLANA**

Come whoever you are,come again...



 
Edytuj

Bajki, ba

Otwórz

Archiwizuj

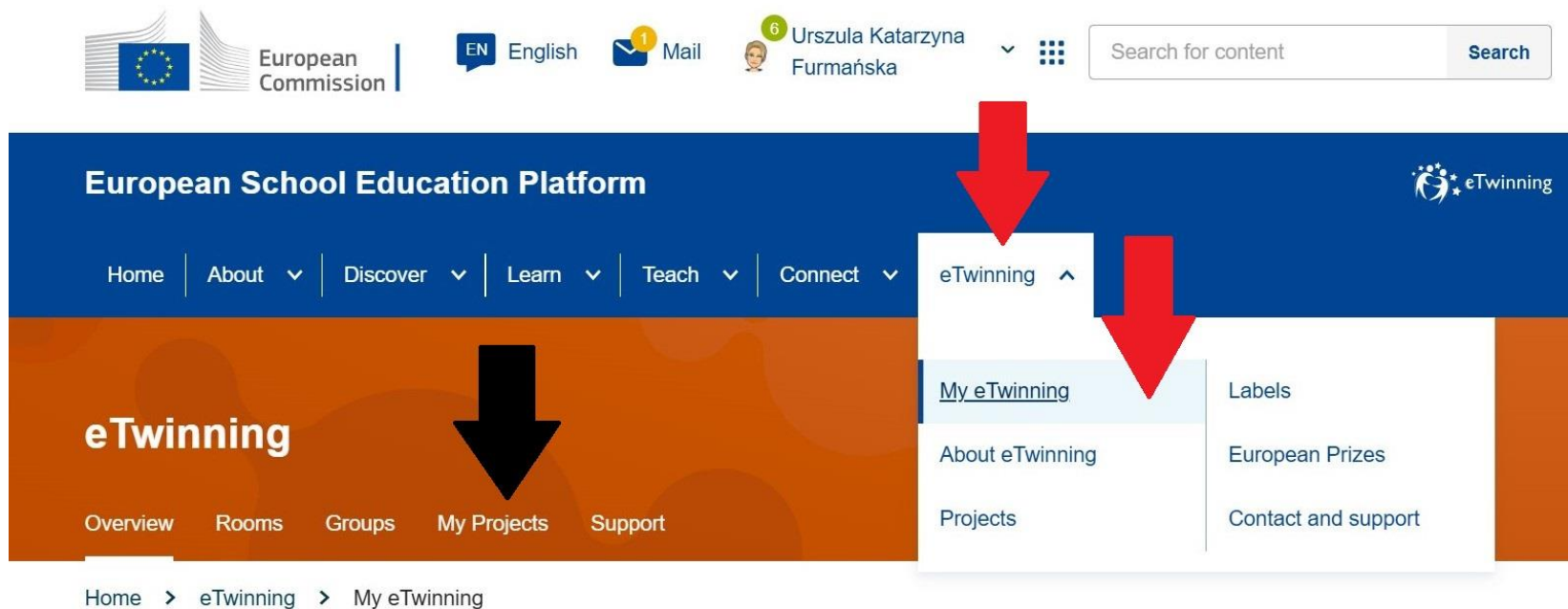
Mój pierwszy projekt z Ambasadorem

25-27 listopada 2024

Platforma ClickMeeting

Jak wejść na TwinSpace projektu?

Wchodzimy przez zakładkę platformy ESEP



The screenshot shows the top navigation bar of the European School Education Platform (ESEP). The main navigation menu includes: Home, About, Discover, Learn, Teach, and Connect. A red arrow points to the 'eTwinning' dropdown menu, which is open and shows options: My eTwinning, About eTwinning, and Projects. A second red arrow points to the 'My eTwinning' option. Below the main navigation, there is a large orange banner with the 'eTwinning' logo and a large black arrow pointing down to the 'My Projects' link in the secondary navigation menu. At the bottom, the breadcrumb trail reads: Home > eTwinning > My eTwinning.

Mój pierwszy projekt z Ambasadorem

25-27 listopada 2024
Platforma ClickMeeting

Jak wejść na TwinSpace projektu?

My projects

Utwórz projekt

Więcej opcji

Go to partner finding

Aktywne

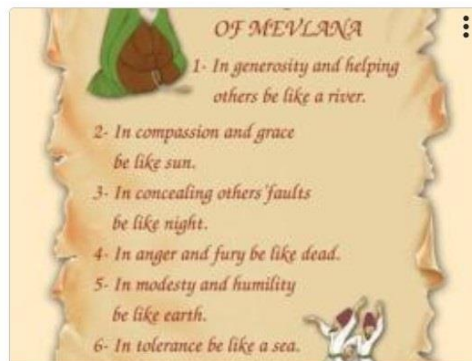
Oczekujące

Closed



28 Sep 2023

Bajki, baśnie, bajeczki



14 Jul 2023

GOLDEN ADVICE OF HZ
MEVLANA



10 Mar 2023

LET'S SHARE OUR
SCHOOL/TOWN LIFE

Mój pierwszy projekt z Ambasadorem

25-27 listopada 2024
Platforma ClickMeeting

Jak wejść na TwinSpace projektu?

Strona Główna > ETwinning > My Projects > Project Homepage

Tu możemy polubić projekt, a poprzez rozwinięcie okienka "Opcje projektu" przejść do TwinSpace



PROJECT ● Active

Bajki, baśnie, bajeczki

Każdy z nas, mały, większy i całkiem duży ma albo miał swoje ulubione bajki i postacie w nich występujące. Wielu z nas trudno by było wyobrazić sobie dzieciństwo bez książek Hansa Christiana Andersena, braci Grimm czy ...

Show more ▾

ID: 142989

Created on: 28.09.2023

Languages: Polish

Like (0)

Project options ⋮

Go to TwinSpace

Edytuj projekt

Close project

Informacje

Członkowie

Image gallery

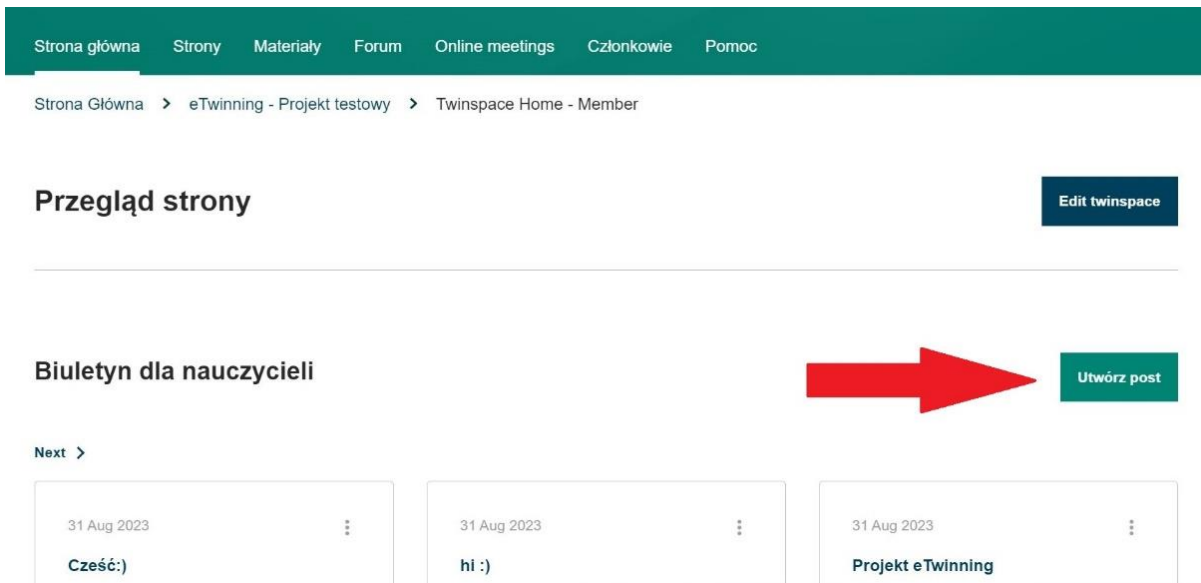
Mój pierwszy projekt z Ambasadorem

25-27 listopada 2024

Platforma ClickMeeting

Komunikacja w projekcie

Po wejściu na TwinSpace mamy widok notesu nauczycielskiego z możliwością dodania postu...



The screenshot shows the TwinSpace interface. At the top, there is a dark green navigation bar with the following tabs: Strona główna, Strony, Materiały, Forum, Online meetings, Członkowie, and Pomoc. Below the navigation bar, there is a breadcrumb trail: Strona Główna > eTwinning - Projekt testowy > Twinspace Home - Member. The main content area is divided into sections. The first section is titled "Przegląd strony" (Page overview) and includes an "Edit twinspace" button. The second section is titled "Biuletyn dla nauczycieli" (Bulletin for teachers) and includes an "Utwórz post" (Create post) button, which is highlighted with a red arrow. Below the "Biuletyn dla nauczycieli" section, there is a "Next >" link and a list of three posts, each dated "31 Aug 2023". The posts are: "Cześć:", "hi :)", and "Projekt eTwinning".

Mój pierwszy projekt z Ambasadorem

25-27 listopada 2024

Platforma ClickMeeting

Komunikacja w projekcie – wysyłanie wiadomości do osoby, którą mamy w kontaktach



Urszula Katarzyna Furmańska ▾

Strona główna

O mnie ▾

Spostrzeżenia

Rozwój zawodowy

Recognition

Tworzenie sieci

eTwinning

Search



European School Education Platform

Strona Główna > Mailbox

Mailbox

New message

Mój pierwszy projekt z Ambasadorem

25-27 listopada 2024

Platforma ClickMeeting

Komunikacja w projekcie – wysyłanie wiadomości do osoby, którą mamy w kontaktach

Odebrane

Sent

Trash

Archived

New message

WYBIERAMY OSOBĘ Z KONTAKTÓW

To *

Wybierz opcje

WPISUJEMY TYTUŁ

Add CC +

Tytuł *

Add subject

TREŚĆ

Message *

WYSYŁAMY WIADOMOŚĆ

Send message Cancel

Mój pierwszy projekt z Ambasadorem

25-27 listopada 2024

Platforma ClickMeeting

Czas na zadanie!


Napisz do mnie wiadomość 😊



Mój pierwszy projekt z Ambasadorem

25-27 listopada 2024
Platforma ClickMeeting

Komunikacja w naszym projekcie – inne możliwości



Mój pierwszy projekt z Ambasadorem

25-27 listopada 2024

Platforma ClickMeeting

TwinSpace projektu – przykład układu stron:



Pages

- 1 Poznajmy się :-)
- 2 Plan projektu
- 3 Wspólne dokumenty
- 4 Spotkania online
- 5 Logo projektu
- 6 Wspólne produkty i aktywności
- 7 Bawimy się razem!
- 8 Narzędzia TIK
- 9 Ewaluacja

Mój pierwszy projekt z Ambasadorem

25-27 listopada 2024

Platforma ClickMeeting

Strony i podstrony:

school-education.ec.europa.eu/pl/etwinning/projects/diorama-swiet-w-moim-domu/twinspace/pages

Strona główna Strony Materiały Forum Online meetings Członkowie Pomoc

Strona Główna > Diorama - Święta w moim domu. > Diorama - Święta w moim domu. > Pages

Strony

- 1 Poznajmy się ^
- 2 Plan projektu
- 3 Nasze interpretacje dioramy i makiety
- 4 Jak pracujemy
- 5 Rezultaty naszej pracy
- 6 Produkt końcowy projektu

Poznajmy się

Utworzony przez **Urszula Katarzyna Furmańska**
Last updated by **Urszula Katarzyna Furmańska** 0 sec ago

[Przejdź do dyskusji](#)

Strona Główna Strony Materiały Forum Online meetings Członkowie Pomoc

Strona Główna > Diorama - Święta w moim domu. > Diorama - Święta w moim domu. > Pages

Strony

- 1 Poznajmy się ^
- 1.1 Urszula Katarzyna Furmańska, SP2, Konstancin-Jeziorna
- 1.2 SP2, Konstancin-Jeziorna
- 1.3 SP2, Konstancin-Jeziorna
- 1.4 SP, Rogi

Poznajmy się

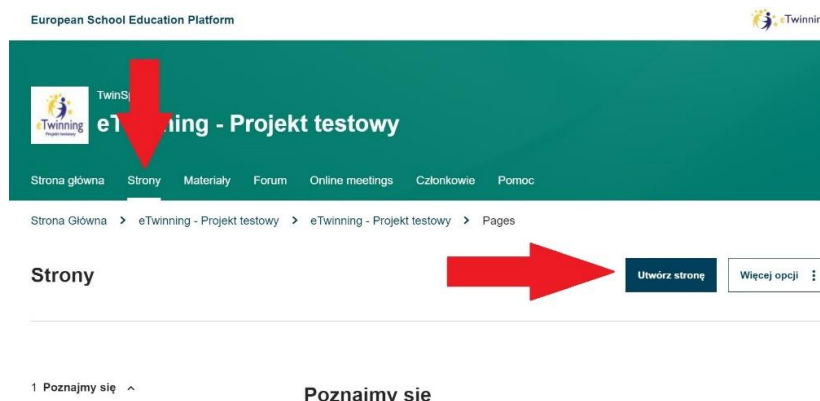
Utworzony przez **Urszula Katarzyna Furmańska**
Last updated by **Urszula Katarzyna Furmańska** 0 sec ago


[Przejdź do dyskusji](#)


Mój pierwszy projekt z Ambasadorem

25-27 listopada 2024
Platforma ClickMeeting

Tworzenie stron:




European School Education Platform 

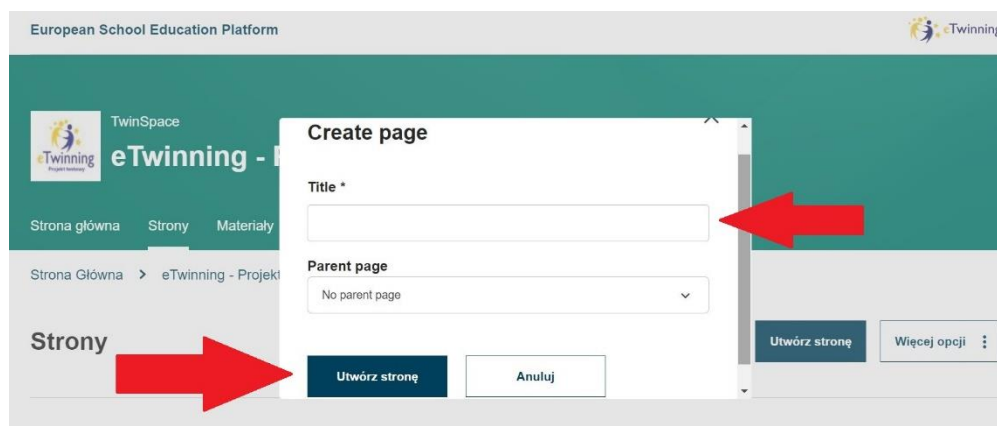
 TwinSpace
eTwinning - Projekt testowy


Strona główna Strony Materiały Forum Online meetings Członkowie Pomoc


Strona Główna > eTwinning - Projekt testowy > eTwinning - Projekt testowy > Pages

Strony  [Utwórz stronę](#) [Więcej opcji](#) ⋮

1 Poznajmy się ^ **Poznajmy się**




European School Education Platform 

 TwinSpace
eTwinning - Projekt testowy

Strona główna Strony Materiały

Strona Główna > eTwinning - Projekt testowy > Pages

Strony  [Utwórz stronę](#) [Anuluj](#)

Create page

Title *

Parent page

No parent page

[Utwórz stronę](#) [Więcej opcji](#) ⋮

Mój pierwszy projekt z Ambasadorem

25-27 listopada 2024
Platforma ClickMeeting

Jak ustawić widoczność strony:

Strony

Utwórz stronę

Wiecej opcji

- 1 Poznajmy się
- 2 Dobrego czwartku
- 3 strona testowa 2
- 4 Nowa strona
- 5 Moja strona
- 6 Aktywności w projekcie
 - 6.1 Cyfrowa książka

Aktywności w projekcie

Utworzony przez Urszula Katarzyna Furmańska

Opcje

Edytuj stronę

Archiwizuj stronę

Eksportuj jako PDF

Akcji

Change to

Public

Log message

Zastosuj

Widoczność

- Just me and administrators (draft)
- Everyone on the internet (public)
- TwinSpace members



Widoczność

- Just me and administrators (draft)
- Everyone on the internet (public)
- TwinSpace members

Mój pierwszy projekt z Ambasadorem

25-27 listopada 2024
Platforma ClickMeeting

Tworzenie podstron:

The screenshot shows the eTwinning 'Create page' dialog box. The title field contains 'Urszula Katarzyna Furmańska, SP2, Konstancin-Jeziorno'. The parent page dropdown is set to 'No parent page'. The 'Create page' button is highlighted with a red arrow. The background shows the 'Pages' section of the project with a list of pages: '1 Poznajmy się', '1.1 Plakat', '2 Dobrego czwartku', and '3 strona testowa 2'. A red arrow points to the 'Create page' button, and another red arrow points to the 'Parent page' dropdown. A third red arrow points to the 'Title' field.

Mój pierwszy projekt z Ambasadorem

25-27 listopada 2024

Platforma ClickMeeting

Dodawanie treści:

Aktywności w projekcie Zapisz Podgląd Anuluj

Page content *

Title *

Aktywności w projekcie

Dodaj treść

Wybierz rodzaj treści

Text content

Dodaj treść

Parent page

No parent page

Widoczność

Just me and administrators (draft)

Everyone on the internet (public)

TwinSpace members

Permissions

Select which roles are allowed to edit this page

Aktywności w projekcie Zapisz Podgląd Anuluj

Text content

Dodaj treść

+ Text content Usuń

Text *

Format Czcionka Rozmiar

A B I U S T X² X₂ Ω

Źródło dokumentu

Permissions

Select which roles are allowed to edit this page

Teacher Administrator

Teacher

Pupil Administrator

Pupil

Expert

Observer

Visitor

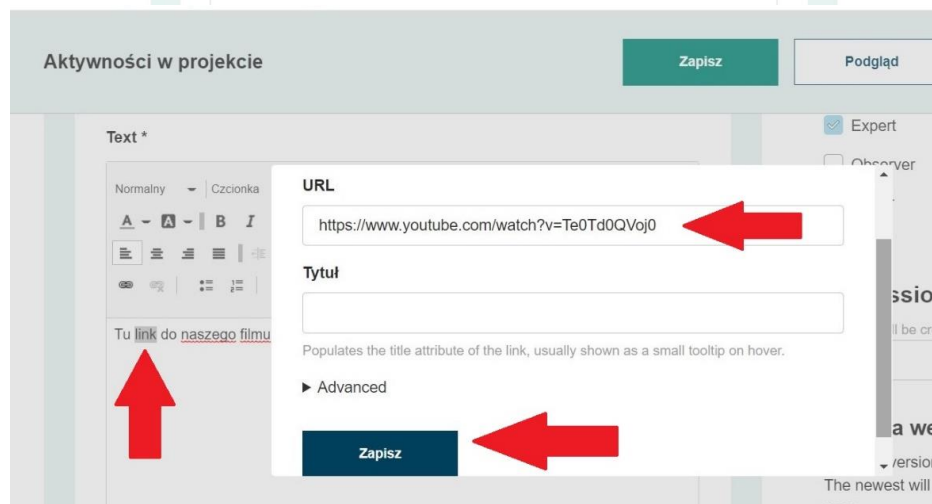
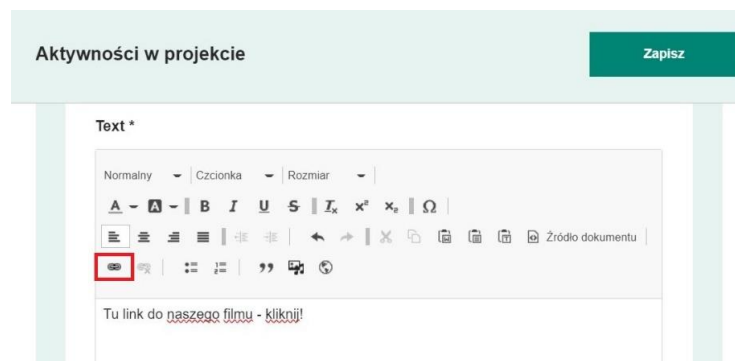
Discussion *

A thread will be created in the forum.

Mój pierwszy projekt z Ambasadorem

25-27 listopada 2024
Platforma ClickMeeting

Dodawanie linków do stron:

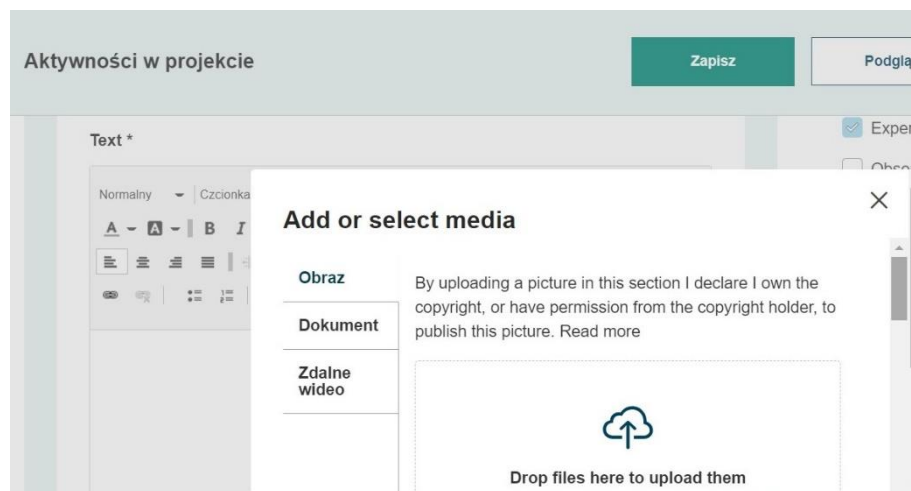
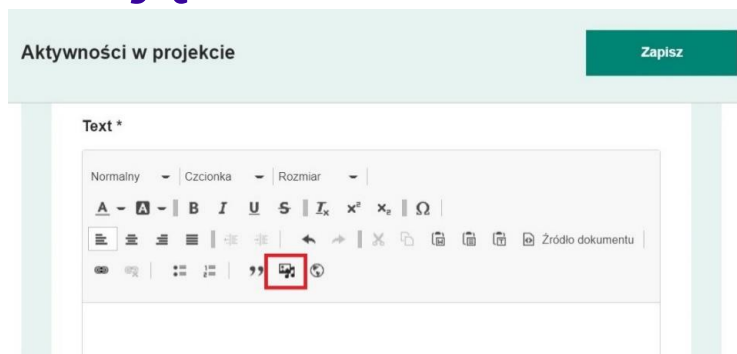


Mój pierwszy projekt z Ambasadorem

25-27 listopada 2024

Platforma ClickMeeting

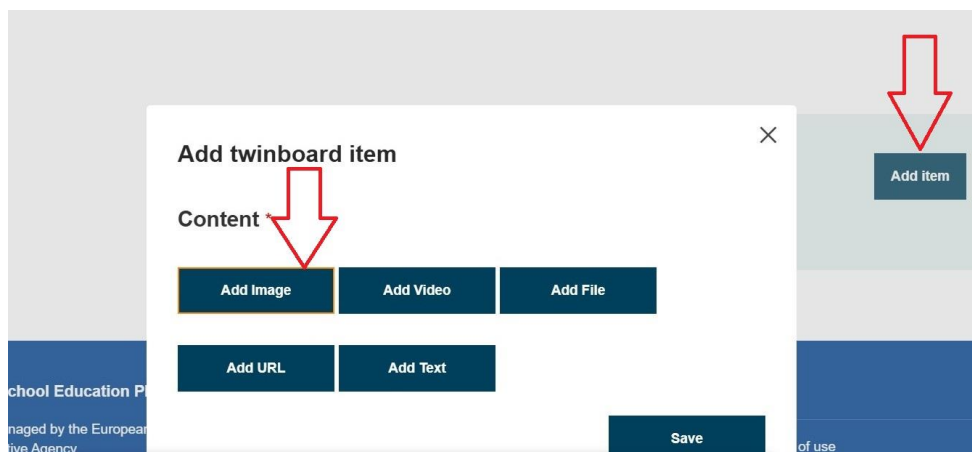
Dodawanie zdjęć:



Mój pierwszy projekt z Ambasadorem

25-27 listopada 2024
Platforma ClickMeeting

Dodawanie informacji na TwinBoardzie:



Add twinboard item



Content *

Image

Title *

Tu wpisujemy imię i nazwisko i czym się interesujemy

No media items are selected.

Add media

One media item remaining.

Mój pierwszy projekt z Ambasadorem

25-27 listopada 2024

Platforma ClickMeeting

Czas na kolejne zadania!


- ✓ wejdź na stronę „Poznajmy się” – i na TwinBoardzie dodaj swoje zdjęcie, imię i nazwisko i napisz krótko, czym się interesujesz
- ✓ utwórz swoją podstronę i na niej zamieść zdjęcie szkoły, krótki opis swojej placówki oraz link do niej



Mój pierwszy projekt z Ambasadorem

25-27 listopada 2024
Platforma ClickMeeting

Spotkania online

 TwinSpace
eTwinning - Projekt testowy

[Strona główna](#) [Strony](#) [Materiały](#) [Forum](#) [Online meetings](#) [Członkowie](#) [Pomoc](#)

[Strona Główna](#) > [eTwinning - Projekt testowy](#) > [eTwinning - Projekt testowy](#) > [Online meetings](#)

Online meetings



Meetings



Chat room

Mój pierwszy projekt z Ambasadorem

25-27 listopada 2024

Platforma ClickMeeting

Spotkania online

- Ustalamy szczegóły spotkania:
- Tytuł
- Opis
- Ilość uczestników
- Możliwość nagrywania – tu należy powiadomić o tym fakcie osoby biorące udział w spotkaniu
- Czas trwania spotkania
- Data
- Przedział czasowy



Meeting details

Please select the number of participants, duration and date for your event and then click on "Search" to get a list of available timeslots.

* oznacza pole wymagane

Tytuł *

kkk

Description

Number of participants *

2-10

Allow recording

Yes

Duration *

30m

Data *

2023-10-03

Search time slot

Available time slots (48)

Please, select one time slot from the list

From 00:00 to 00:30 (CET)

From 00:30 to 01:00 (CET)

From 01:00 to 01:30 (CET)

From 01:30 to 02:00 (CET)

Create

Anuluj

October		2023				
Mon	Tue	Wed	Thu	Fri	Sat	Sun
25	26	27	28	29	30	1
2	3	4	5	6	7	8
9	10	11	12	13	14	15
16	17	18	19	20	21	22
23	24	25	26	27	28	29
30	31	1	2	3	4	5

Mój pierwszy projekt z Ambasadorem

25-27 listopada 2024

Platforma ClickMeeting

Krajowa Odznaka Jakości



Krajowa Odznaka Jakości przyznawana jest przez Krajowe Biuro eTwinning tym nauczycielom, których praca w ramach międzynarodowego projektu osiągnęła określony poziom.

Każdy nauczyciel zarejestrowany w Programie może ubiegać się o Odznakę Jakości za projekt, który realizuje.

Celem przyznawania Krajowej Odznaki Jakości jest wyróżnienie nauczycieli i szkół, których działania w ramach eTwinningu reprezentują wysoki poziom. Dla nauczycieli jest to uznanie ich pracy, dla uczniów to większa motywacja do prowadzenia zaplanowanych działań, a dla szkoły – publiczne potwierdzenie zaangażowania i dążenia do jakości oraz otwartość na współpracę europejską.

Krajowa Odznaka Jakości (KOJ) jest warunkiem przystąpienia do krajowego konkursu **Nasz projekt eTwinning**. *Partnerzy, którzy NIE otrzymali KOJ nie będą mogli brać udziału w konkursie.*

Mój pierwszy projekt z Ambasadorem

25-27 listopada 2024

Platforma ClickMeeting

Wymagania:

- ✓ Projekt musi być międzynarodowy
- ✓ Projekt powinien być zakończony lub być w ostatniej fazie realizacji
- ✓ Aplikujący nauczyciel w znacznym stopniu przyczynił się do realizacji projektu i widać to w wypracowanych materiałach
- ✓ Projekt powinien mieć plan i sprecyzowane cele
- ✓ Działania powinny opierać się na współpracy partnerów, wspólnym działaniu i tworzeniu, w wyniku którego powstają wspólne materiały
- ✓ Aktywności projektowe muszą angażować uczniów
- ✓ Rezultaty projektu muszą być widoczne
- ✓ Partnerzy powinni przeprowadzić ewaluację i opublikować jej wyniki oraz ich analizę na stronach TwinSpace

Mój pierwszy projekt z Ambasadorem

25-27 listopada 2024

Platforma ClickMeeting

Kryteria merytoryczne:

- ✓ Innowacje pedagogiczne i kreatywność
- ✓ Integracja z programem nauczania
- ✓ Współpraca szkół partnerskich
- ✓ Wykorzystanie technologii
- ✓ Rezultaty, wpływ, dokumentacja



Dodatkowo aplikujący nauczyciel wskazuje swoją rolę odpowiadając na pytanie „**Jaki był twój wkład w działania projektu?**”

Mój pierwszy projekt z Ambasadorem

25-27 listopada 2024

Platforma ClickMeeting

Krajowa Odznaka Jakości

- ✓ wniosek aplikacyjny wypełniamy w języku polskim lub angielskim
- ✓ termin zgłaszania od 1 sierpnia do 31 lipca
- ✓ maksymalnie 4 projekty
- ✓ do 31 sierpnia należy zgłosić projekt do KOJ jeżeli nauczyciel chce otrzymać EOJ
- ✓ zbiorowe prace należy podpisywać nazwiskami ich autorów
- ✓ wspólne rezultaty i produkty powinny być umieszczone na specjalnie stworzonej na TS stronie

Mój pierwszy projekt z Ambasadorem

25-27 listopada 2024

Platforma ClickMeeting

Zadania na kolejny dzień:

- ✓ odpocznij,
- ✓ przygotuj swoje pomysły i sugestie dotyczące naszego projektu (zadania, narzędzia),
- ✓ zaparz kawę lub herbatę,
- ✓ z pozytywnym nastawieniem pojawi się na jutrzejszych zajęciach o 18:30.



Seminarium eTwinning w formule online:

Moja mała ojczyzna

Mój pierwszy projekt z Ambasadorem

25-27 listopada 2024

Platforma ClickMeeting



Q&A - sesja pytań – chętnie na nie odpowiem

Zapraszam do kontaktu:

Imię i nazwisko: Katarzyna Furmańska

Adres email: katarzyna.furmanska@zs2-konstancin.edu.pl

bezpieczna2@gmail.com