

Seminarium eTwinning w formule online:  
*Christmas and New Year around the World*

# Mój pierwszy projekt z Ambasadorem

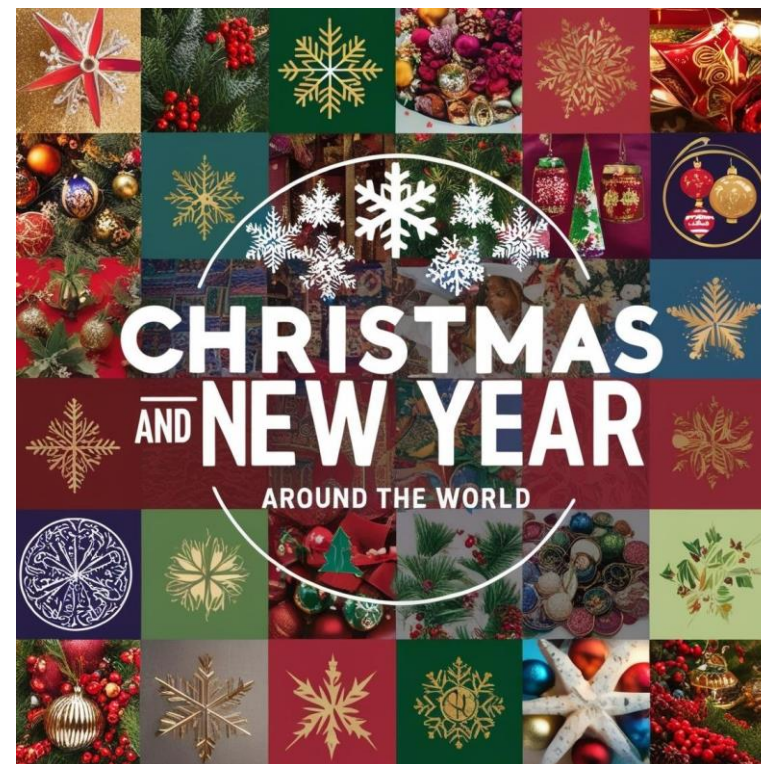
25-27 listopada 2024  
Platforma ClickMeeting



## Christmas and New Year around the World

**25-27 listopada 2024**

Spotkanie poprowadzi: **Anna Szczepaniak**



[www.etwinning.pl](http://www.etwinning.pl)



# Mój pierwszy projekt z Ambasadorem

25-27 listopada 2024  
Platforma ClickMeeting

## Przebieg szkolenia:

- o Spotkanie 1 – 25 listopada 2024:

*Wprowadzenie do programu eTwinning oraz platforma ESEP eTwinning*

- o Spotkanie 2 – 26 listopada 2024:

*Twinspace projektu*

- o Spotkanie 3 – 27 listopada 2024:

*Narzędzia i działania projektowe - Aktywności w projekcie*

# Mój pierwszy projekt z Ambasadorem

25-27 listopada 2024  
Platforma ClickMeeting

## CELE na dziś:

- Czym jest program eTwinning?
- Jak korzystać z platformy European School Education Platform?
- Dołączamy do projektu eTwinning „Christmas nad New Year around the World”



# Mój pierwszy projekt z Ambasadorem

25-27 listopada 2024  
Platforma ClickMeeting

## Jakie masz doświadczenie w realizacji międzynarodowych projektów (eTwinning, Erasmus,...)?

<https://www.menti.com/aleke4ut1rfn>

Kod: 6754 1935



# Mój pierwszy projekt z Ambasadorem

25-27 listopada 2024  
Platforma ClickMeeting

## Co może dać mi udział w programie eTwinning? Jakie są moje oczekiwania?

<https://www.menti.com/alq1t1wxa2eo>

Kod: 5942 9424



# Mój pierwszy projekt z Ambasadorem

25-27 listopada 2024  
Platforma ClickMeeting

## Czym jest dla mnie udział w programie eTwinning?

Rozwój zawodowy

Nowe znajomości

Współpraca

Kontakt z językiem

Motywacja

Zaufanie

Wsparcie

Wymiana doświadczenia

Ciągła motywacja

# Mój pierwszy projekt z Ambasadorem

25-27 listopada 2024  
Platforma ClickMeeting

## Program eTwinning



### współpraca szkół



### rozwój zawodowy



### portal społecznościowy nauczycieli

<https://school-education.ec.europa.eu/etwinning>

**ESEP** (European School Education  
Platform)

# Mój pierwszy projekt z Ambasadorem

25-27 listopada 2024  
Platforma ClickMeeting

Kraje  
współpracy kraje Unii  
Europejskiej



kraje  
spoza  
UE

Albania  
Liechtenstein  
Norwegia  
Turcja  
Azerbejdżan  
Mołdawia  
Jordania  
Liban  
Czarnogóra  
Bośnia i Hercegowina  
Islandia  
Macedonia  
Serbia  
Armenia  
Gruzja  
Tunezja



# Mój pierwszy projekt z Ambasadorem

25-27 listopada 2024  
Platforma ClickMeeting

## Kto może wziąć udział?

- Przedszkola, szkoły podstawowe i ponadpodstawowe (przedział wiekowy uczniów 3-19 lat)
- Nauczyciele wszystkich przedmiotów, uczniowie, dyrektorzy szkół, bibliotekarze, pedagodzy, logopedzi i inni pracownicy szkoły



# Mój pierwszy projekt z Ambasadorem

25-27 listopada 2024  
Platforma ClickMeeting

## Dlaczego eTwinning?

- eTwinning jest dla wszystkich
- Nie wymaga nakładów finansowych
- Jeden nauczyciel – wiele projektów
- Jedna szkoła – wielu nauczycieli – wiele projektów
- Brak formalności i skomplikowanych procedur
- Bezpieczna przestrzeń do współpracy
- Dostosowanie zadań do możliwości każdego ucznia

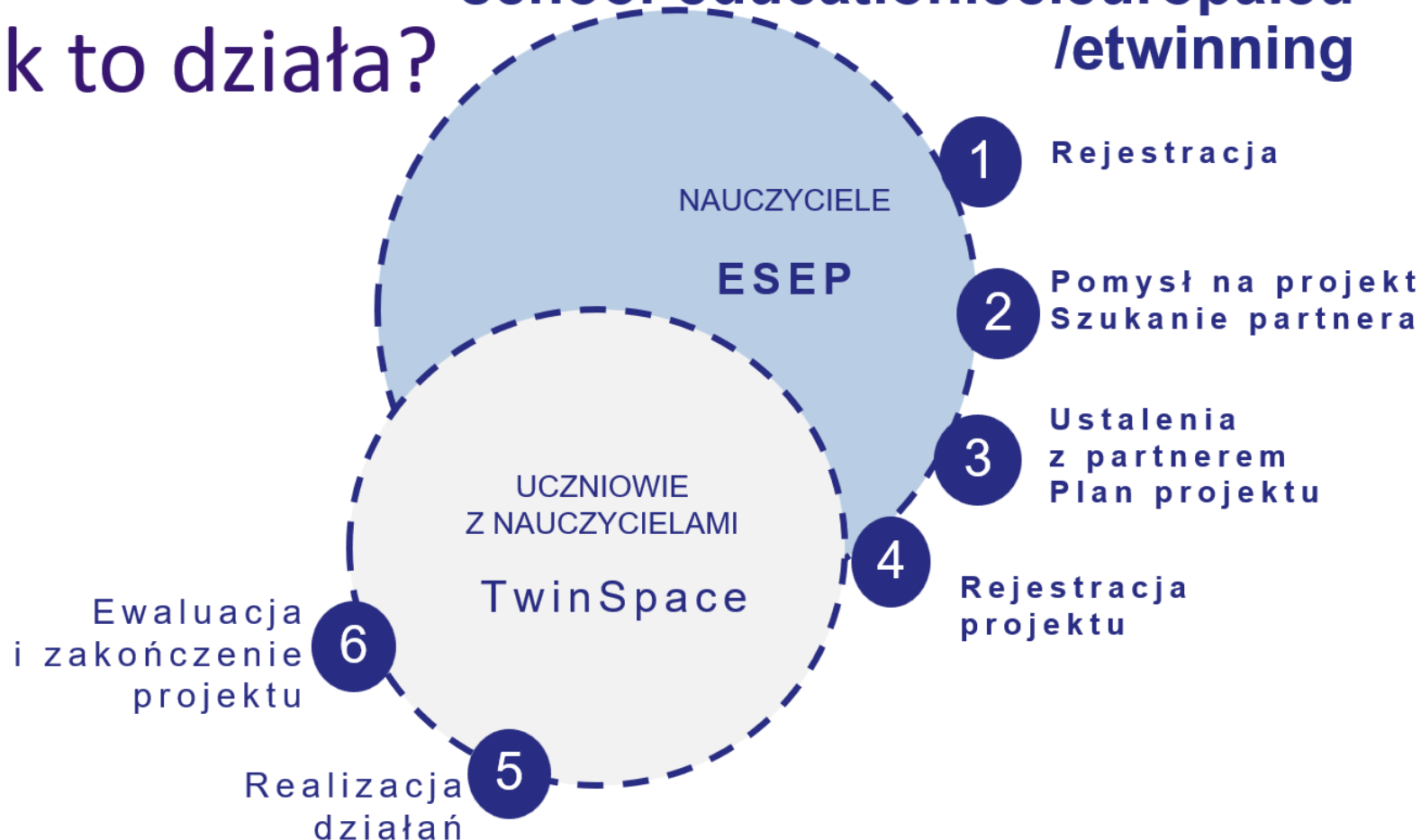


# Mój pierwszy projekt z Ambasadorem

25-27 listopada 2024  
Platforma ClickMeeting

## Jak to działa?

[school-education.ec.europa.eu/etwinning](https://school-education.ec.europa.eu/etwinning)



# Mój pierwszy projekt z Ambasadorem

25-27 listopada 2024  
Platforma ClickMeeting

## Niezbędny w projektach Erasmus+



# Mój pierwszy projekt z Ambasadorem

25-27 listopada 2024  
Platforma ClickMeeting

## Innowacje



# Mój pierwszy projekt z Ambasadorem

25-27 listopada 2024  
Platforma ClickMeeting

## Elastyczność



# Mój pierwszy projekt z Ambasadorem

25-27 listopada 2024  
Platforma ClickMeeting

## Korzyści



- Rozwój kompetencji językowych i technicznych  
- realizacja podstawy programowej



- Motywacja do nauki
- Zaangażowanie i entuzjazm
- Praca w grupie
- Wszechstronny rozwój



- Wymiana doświadczeń i materiałów dydaktycznych
- Awans zawodowy i rozwój zawodowy



- Bogatsza oferta edukacyjna
- Większe zainteresowanie placówką - łatwiejszy nabór
- Dodatkowe kwalifikacje kadry
- Promocja szkoły

# Mój pierwszy projekt z Ambasadorem

25-27 listopada 2024  
Platforma ClickMeeting

## Rozwój zawodowy



- Kursy internetowe
- Webinaria
- Grupy eTwinning



- Warsztaty doskonalenia zawodowego
- Seminaria międzynarodowe i krajowe
- Konferencje tematyczne



- Szkolenia regionalne – warsztaty komputerowe
  - Dołącz do eTwinning.
  - Załóż projekt eTwinning
  - Narzędzia informatyczne z eTwinning



# Mój pierwszy projekt z Ambasadorem

25-27 listopada 2024  
Platforma ClickMeeting

## Szkolenia krajowe

### Seminaria

- Mój pierwszy projekt eTwinning z Ambasadorem
- Kształcenie zawodowe z eTwinningiem
- Edukacja zdalna z eTwinningiem

### Konferencje

- Regionalne
- Ogólnopolskie

### Szkolenia regionalne – warsztaty komputerowe

- Dołącz do eTwinning
- Załóż projekt eTwinning
- Narzędzia informatyczne z eTwinning

# Mój pierwszy projekt z Ambasadorem

25-27 listopada 2024  
Platforma ClickMeeting

## Szkolenia międzynarodowe



Różnorodne  
tematy



Inspiracja  
i rozwój



Wymiana  
doświadczeń



Nowe  
projekty

# Mój pierwszy projekt z Ambasadorem

25-27 listopada 2024  
Platforma ClickMeeting

## Szkolenia internetowe

### Kursy online

- Bogata oferta tematyczna (130 różnych kursów)
- Wsparcie doświadczonego trenera
- Prosta w obsłudze platforma treningowa (Moodle)

### Webinaria (na platformie eTwinning Live)

- Narzędziownik eTwinera
- eTwinerzy z pasją
- Dobre praktyki
- eTwinning krok po kroku

# Mój pierwszy projekt z Ambasadorem

25-27 listopada 2024  
Platforma ClickMeeting

## Inspiracje

- Ciekawe projekty
- Scenariusze lekcji
  - Dziedzictwo kulturowe
  - Programowanie z eTwinning
- Publikacje
- Wywiady
- Kampanie
  - Programowanie z eTwinning
  - Przedsiębiorczość z eTwinning
  - Aktywna tablica
  - e-Bezpieczeństwo



# Mój pierwszy projekt z Ambasadorem

25-27 listopada 2024  
Platforma ClickMeeting

## Wsparcie

Media społecznościowe eTwinning Polska

Helpdesk 224 631 400 [etwinning@frse.org.pl](mailto:etwinning@frse.org.pl)

Newsletter

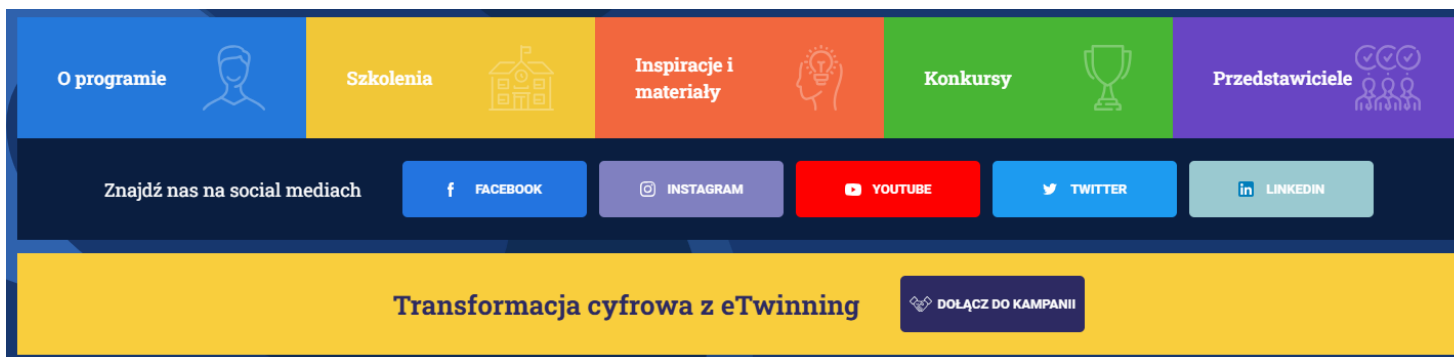
Publikacje [bit.ly/etwinning-issuu](http://bit.ly/etwinning-issuu)

Europejski portal [www.etwinning.net](http://www.etwinning.net)

<https://school-education.ec.europa.eu/etwinning>

Sieć regionalnych przedstawicieli

[www.etwinning.pl](http://www.etwinning.pl)



The navigation menu consists of five main categories: 'O programie' (blue), 'Szkolenia' (yellow), 'Inspiracje i materiały' (orange), 'Konkursy' (green), and 'Przedstawiciele' (purple). Below these are social media icons for Facebook, Instagram, YouTube, Twitter, and LinkedIn. At the bottom, there is a yellow banner with the text 'Transformacja cyfrowa z eTwinning' and a button 'DOLĄCZ DO KAMPANII'.

# Mój pierwszy projekt z Ambasadorem

25-27 listopada 2024  
Platforma ClickMeeting

## Nasi przedstawiciele



- Ambasadorzy
- Trenerzy warsztatów komputerowych
- Trenerzy kursów online
- Przedstawiciele kuratoriów oświaty

# Mój pierwszy projekt z Ambasadorem

25-27 listopada 2024  
Platforma ClickMeeting

## Odznaki jakości i uznanie

### Krajowa Odznaka Jakości (KOJ)

- Imienna dla nauczyciela
- Upoważnia do uczestnictwa w konkursie krajowym

### Europejska Odznaka Jakości (EQL)

- Jeśli min. dwóch partnerów otrzymało KOJ
- Nominacja przez Krajowe Biuro eTwinning
- Przyznawana w październiku
- Uprawnia do startu w konkursie europejskim



Krajowa Odznaka Jakości (KOJ)



Europejska Odznaka Jakości (KOJ)



Nagrody eTwinning



Odznaka „Szkoła eTwinning”

# Mój pierwszy projekt z Ambasadorem

25-27 listopada 2024  
Platforma ClickMeeting

## Ubiegaj się o odznakę jakości

### Kryteria jakości

- Komunikacja i współpraca
- Zarządzanie TwinSpace
- Wykorzystanie technologii
- Rezultaty, wpływ i dokumentacja
- Innowacja pedagogiczna
- Integracja z programem nauczania

<https://school-education.ec.europa.eu/pl/recognition/etwinning-national-quality-label>



# Mój pierwszy projekt z Ambasadorem

25-27 listopada 2024  
Platforma ClickMeeting

## Odznaka „Szkoła eTwinning”

Uznanie działań, zaangażowania i osiągnięć  
zespołu eTwinning w danej szkole.



- 2 lata
- 3 nauczycieli
- 2 etapy
- KOJ
- Dyrekcja



# Mój pierwszy projekt z Ambasadorem

25-27 listopada 2024  
Platforma ClickMeeting

## Konkursy



Ogólnopolski konkurs  
*Nasz projekt eTwinning*

Zgłoszenia dokonuje koordynator projektu w danej szkole



Europejskie nagrody eTwinning

Wspólne zgłoszenie wypełniane przez partnerów



# Mój pierwszy projekt z Ambasadorem

25-27 listopada 2024  
Platforma ClickMeeting

## Konkursy

### Ogólnopolski konkurs *Nasz projekt eTwinning*

Zgłoszenia dokonuje koordynator projektu w danej szkole

#### Kategorie główne

Projekt dla uczniów w wieku 3-6 lat

Projekt dla uczniów w wieku 7-10 lat

Projekt dla uczniów w wieku 11-15 lat

Projekt dla uczniów w wieku 16-19 lat

#### Kategorie dodatkowe

Synergia eTwinning-Erasmus+

Ambasador eTwinning

Debiut

Kategoria tematyczna, ogłaszana we  
wrześniu

Kategoria tematyczna, ogłaszana we  
wrześniu



# Mój pierwszy projekt z Ambasadorem

25-27 listopada 2024  
Platforma ClickMeeting

## European School Education Platform: <https://school-education.ec.europa.eu/en>



EN English

Log in

+ Create account

Search for content

Search

### European School Education Platform

Home

About ▾

Discover ▾

Learn ▾

Teach ▾

Connect ▾

eTwinning ▾

## European School Education Platform

User survey

SURVEY

### We want to hear from you

Take part in our annual user satisfaction survey

Complete the survey



# Mój pierwszy projekt z Ambasadorem

25-27 listopada 2024  
Platforma ClickMeeting

Edytujemy swój profil:

The screenshot displays the user interface of the European School Education Platform. At the top, there is a header with the European Commission logo, language selection (EN English), mail icon, and user profile for Anna SZCZEPANIAK. A search bar is also present. Below the header is a navigation menu with options: Home, About, Discover, Learn, and Teach. A dropdown menu is open for the user profile, listing: Notifications (55), My Dashboard, My TwinSpaces, My Groups, My Profile (indicated by a blue arrow), and Log out. The main content area features an announcement for 'European Quality Labels 2024' with a 'Find out more' button. The bottom of the page shows a video player control bar with a play button and progress indicators.

# Mój pierwszy projekt z Ambasadorem

25-27 listopada 2024  
Platforma ClickMeeting

## European School Education Platform

[Home](#) | [About](#) ▾ | [Discover](#) ▾ | [Learn](#) ▾ | [Teach](#) ▾ | [Connect](#) ▾ | [eTwinning](#) ▾

[Home](#) > [Connect](#) > [People](#) > [My profile](#)



TEACHER ● eTwinning validated

### Anna SZCZEPANIAK



I'm a teacher of English in a primary school in the south-west of Poland. My students are 9-15 years old.

[Show more](#) ▾

#### Default organisation:

Szkoła Podstawowa nr 9 im. M. Kopernika w Dzierżonowie

 174 contacts

[Edit profile](#)



[Organisations](#)

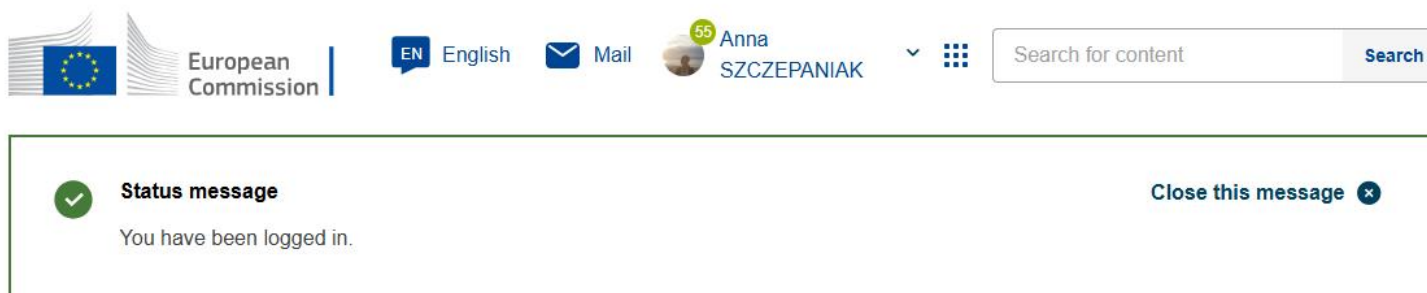
[About](#)

[Projects](#)

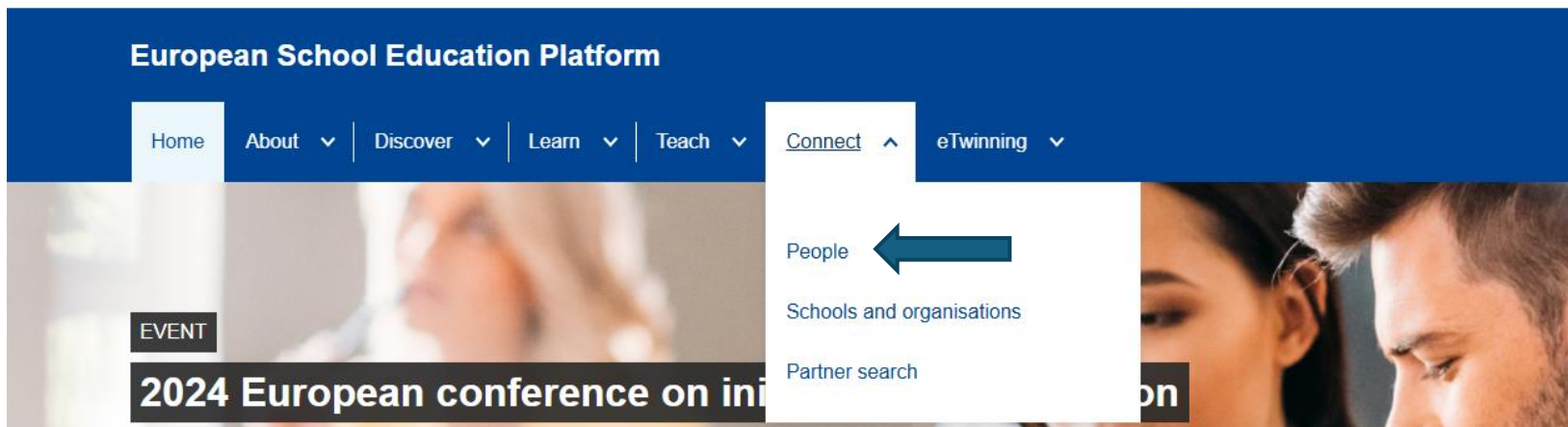
# Mój pierwszy projekt z Ambasadorem

25-27 listopada 2024  
Platforma ClickMeeting

## Zapraszamy nauczycieli do kontaktów: **Connect - People**



The screenshot shows the top navigation bar of the European School Education Platform. On the left is the European Commission logo. In the center, there are links for 'EN English', 'Mail', and a user profile for 'Anna SZCZEPANIAK' with a notification badge showing '55'. To the right is a search bar with the text 'Search for content' and a 'Search' button. Below the navigation bar, a green-bordered box contains a 'Status message' with a green checkmark icon, stating 'You have been logged in.' and a 'Close this message' button with an 'x' icon.



The screenshot shows the main navigation area of the European School Education Platform. The top bar is dark blue with the text 'European School Education Platform'. Below it is a white navigation bar with links: 'Home', 'About', 'Discover', 'Learn', 'Teach', 'Connect', and 'eTwinning'. The 'Connect' dropdown menu is open, showing three options: 'People', 'Schools and organisations', and 'Partner search'. A blue arrow points to the 'People' option. Below the navigation bar, there is a banner for an event: '2024 European conference on innovation'.

# Mój pierwszy projekt z Ambasadorem

25-27 listopada 2024  
Platforma ClickMeeting



Wpisujemy imię i nazwisko wyszukiwanego nauczyciela i klikamy **Search**.

## European School Education Platform

Home | About ▾ | Discover ▾ | Learn ▾ | Teach ▾ | Connect ▾ | eTwinning ▾

Home > Connect > People

## Connect

Schools & Organisations | Partner finding | **People**

## People

Search people

Search

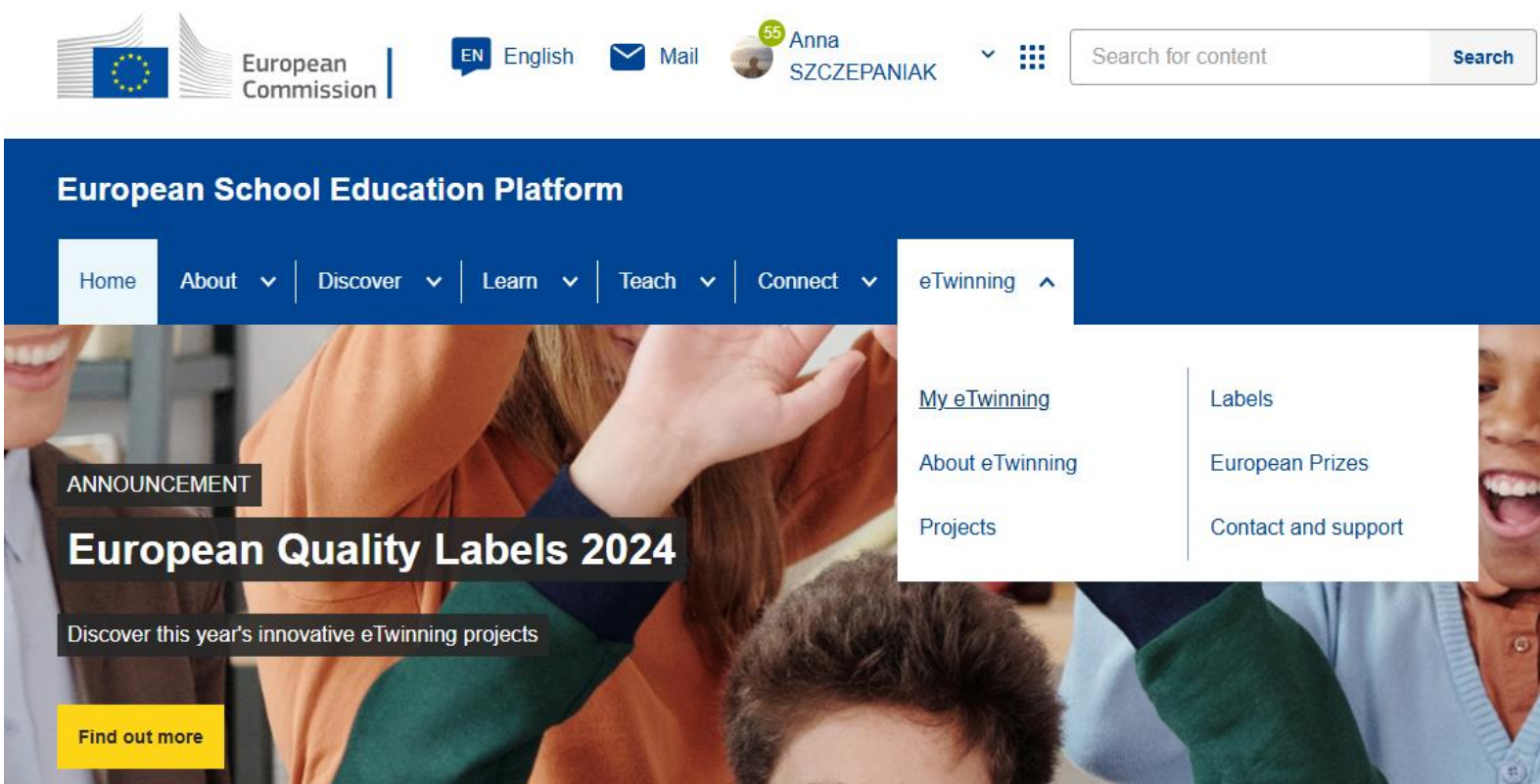
⌵ Show filters



# Mój pierwszy projekt z Ambasadorem

25-27 listopada 2024  
Platforma ClickMeeting

## Zakładamy projekt: eTwinning – My eTwinning – My Projects

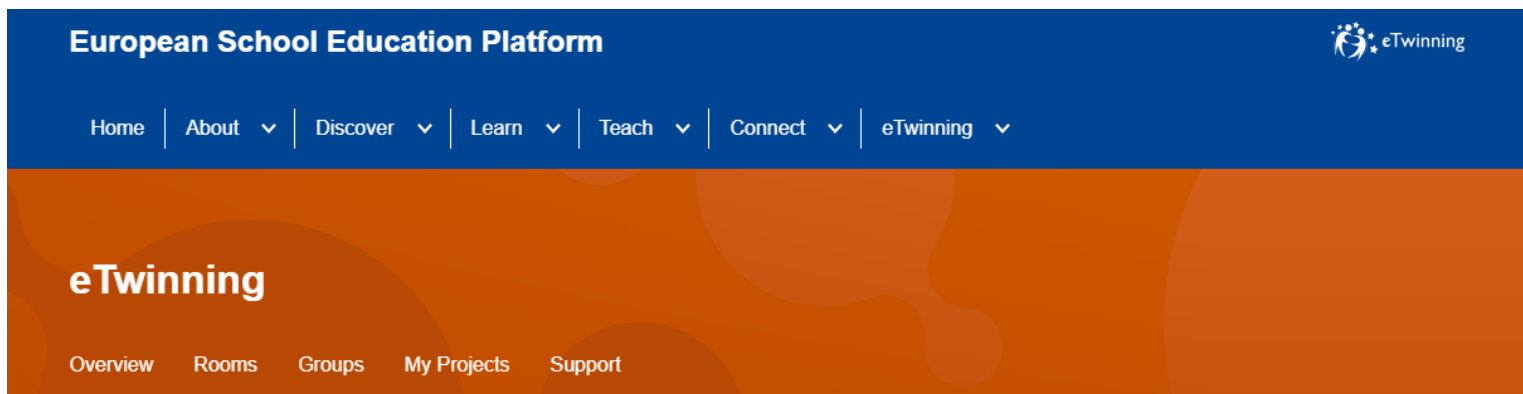


The screenshot shows the top navigation bar of the European School Education Platform. It includes the European Commission logo, language selection (EN English), mail icon, user profile (Anna SZCZEPANIAK), and a search bar. Below the navigation bar is a blue header with the text "European School Education Platform" and a menu with options: Home, About, Discover, Learn, Teach, Connect, and eTwinning. The eTwinning menu is open, showing sub-options: My eTwinning, About eTwinning, Projects, Labels, European Prizes, and Contact and support. Below the navigation bar is a large banner image of children. On the left side of the banner, there is a dark box with the text "ANNOUNCEMENT" and "European Quality Labels 2024". Below this, it says "Discover this year's innovative eTwinning projects" and a yellow button labeled "Find out more".

# Mój pierwszy projekt z Ambasadorem

25-27 listopada 2024  
Platforma ClickMeeting

## Zakładamy nowy projekt: My projects – Create a project




The screenshot shows the top navigation bar of the European School Education Platform. The bar is dark blue with the eTwinning logo on the right. Below the bar is a secondary navigation bar with a light orange background, featuring the eTwinning logo and a menu with items: Overview, Rooms, Groups, My Projects, and Support. The 'My Projects' item is highlighted with a white underline.

Home > eTwinning > My eTwinning > My Projects

### My projects

Active   Pending   Closed

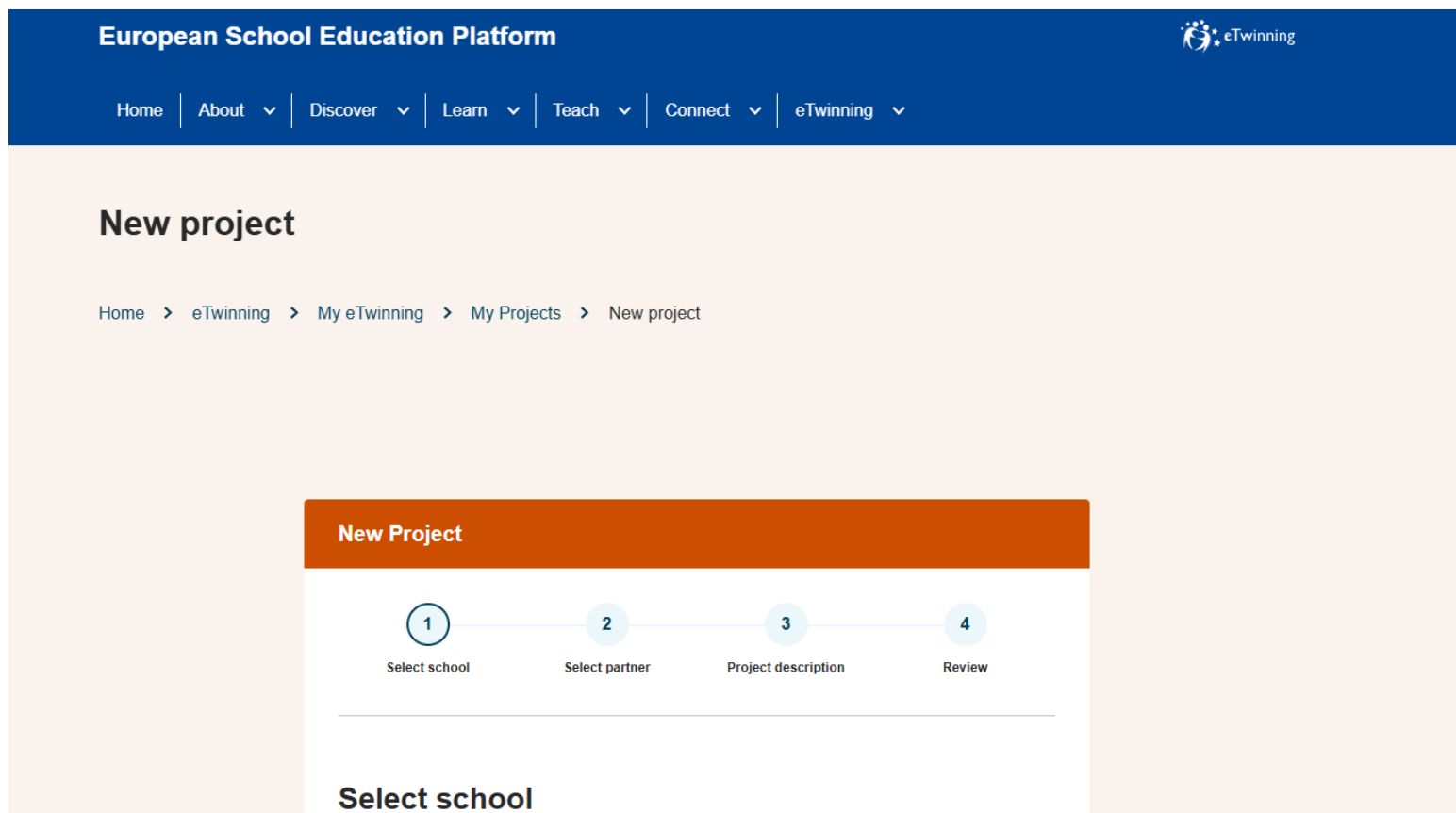


A large blue arrow points down to a dark blue button labeled 'Create project' and a white button with a blue border labeled 'More options' with a three-dot menu icon.

# Mój pierwszy projekt z Ambasadorem

25-27 listopada 2024  
Platforma ClickMeeting

Wypełnij formularz rejestracyjny:




The screenshot shows the 'New project' registration page on the European School Education Platform. The page has a dark blue header with the eTwinning logo and navigation links: Home, About, Discover, Learn, Teach, Connect, and eTwinning. Below the header, the main content area is light beige. The title 'New project' is prominently displayed. A breadcrumb trail reads: Home > eTwinning > My eTwinning > My Projects > New project. A central orange box titled 'New Project' contains a four-step process flow: 1. Select school, 2. Select partner, 3. Project description, and 4. Review. The first step, 'Select school', is currently selected and expanded to show a form titled 'Select school'.

# Mój pierwszy projekt z Ambasadorem


25-27 listopada 2024  
Platforma ClickMeeting

## Dołączamy do projektu *Christmas and New Year around the World*

European School Education Platform 

Home | About | Discover | Learn | Teach | Connect | eTwinning

Home > eTwinning > My Projects > Christmas and New Year around the World



PROJECT ● Active

### Christmas and New Year around the World

Project participants get to know Christmas and New Year traditions around the world through different activities, using different ICT tools and their creativity. They cooperate on project outcomes: Christmas cook ebook, ...

Show more

Like (3)

Project options

About Members Image gallery

# ID: 158804

Created on: 09.11.2024

Languages: English

# Mój pierwszy projekt z Ambasadorem

25-27 listopada 2024  
Platforma ClickMeeting

## Zadanie domowe

- ✓ Wyśpij się!
- ✓ Przygotuj zdjęcie Twojej szkoły i link do jej www.
- ✓ Przed jutrzejszymi zajęciami zaparz kawę lub herbatę 😊
- ✓ Z pozytywnym nastawieniem pojaw się na jutrzejszych zajęciach o 18.00



Widzimy się jutro !



Seminarium eTwinning w formule online:  
*Christmas and New Year around the World*

# Mój pierwszy projekt z Ambasadorem

25-27 listopada 2024  
Platforma ClickMeeting



## Q&A

**Zapraszam do kontaktu:**

**Anna Szczepaniak**

**[annaszczepaniak25@wp.pl](mailto:annaszczepaniak25@wp.pl)**

