

“Kalejdoskop szczęścia”

Beata Adamska

5 lutego 2025



Dofinansowane przez
Unię Europejską



Cel dzisiejszego spotkania




01.

Poznanie założeń programu eTwinning



02.

Poruszanie się po platformie ESEP



03.

Modyfikacja własnego profilu



04.

Zapraszanie do kontaktów, wysyłanie wiadomości

BEATA ADAMSKA



Zanim zaczniemy...



Platforma ESEP

European School Education Platform

Jak zacząć?



ESEP to przestrzeń do komunikacji, dzielenia się wiedzą i doświadczeniem, a także współpracy do której dostęp mają wyłącznie zarejestrowani na ESEP nauczyciele.



EN English

Log in

+ Create account

Search for content

Search

European School Education Platform

Home

About

Discover

Learn

Teach

Connect

eTwinning

VIDEO

Meet the eTwinning ambassadors

Learn about the role of the eTwinning ambassadors

Watch the video

Zaczynamy przygodę z eTwinning

Logowanie do European School Education Platform (ESEP)

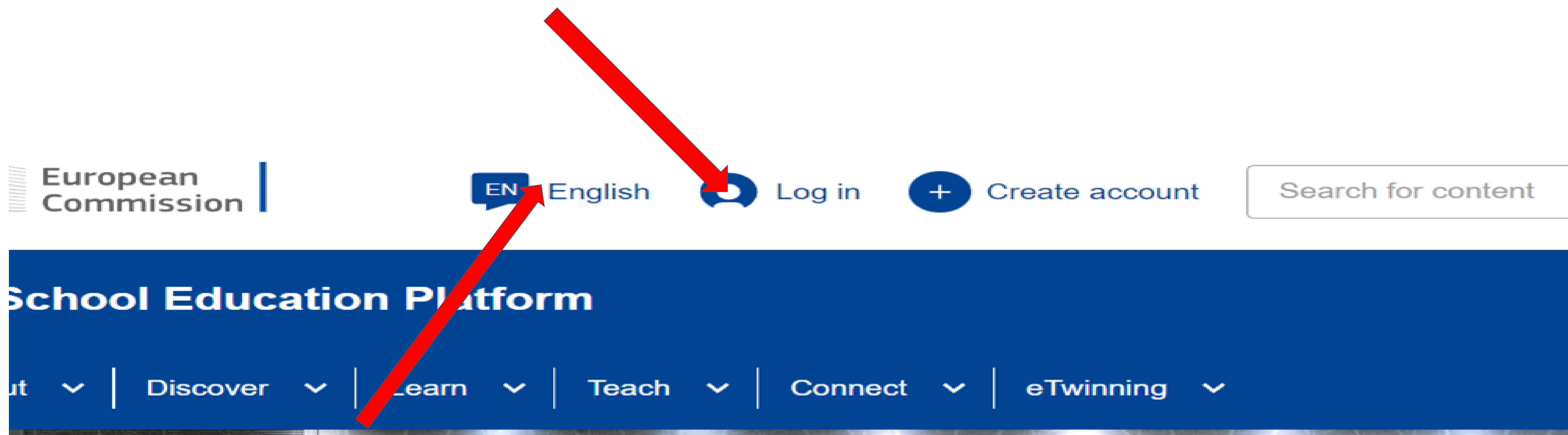
Wejdź na www.etwinning.pl i zaloguj się



The screenshot shows the eTwinning website homepage. At the top left, there are logos for 'frse Fundacja Rozwoju Systemu Edukacji', 'eTwinning', and 'Solidarni z Ukrainą'. To the right, there is a search bar, a magnifying glass icon, an eye icon, a '+A | A | A-' font size selector, and a 'ZOBACZ MENU' button with a hamburger menu icon. The main banner features the text 'Zaloguj się na swoje konto eTwinning >>' in white on a dark blue background, with a red arrow pointing to it. Below the banner is a navigation bar with several colored buttons: 'O programie' (blue), 'Szkolenia' (yellow), 'Inspiracje i materiały' (orange), and 'Kontakt' (green). To the right of these buttons is a language selector 'EN język angielski' and a 'Zaloguj sie' button with a person icon, which is highlighted with a red box and a red arrow. Next to it is a '+ Utwórz konto' button. Below the navigation bar is a section for social media with the text 'Znajdź nas na social mediach' and buttons for 'FACEBOOK', 'INSTAGRAM', 'YOUTUBE', and 'TWITTER'. At the bottom, there is a yellow banner with the text 'Transformacja cyfrowa z eTwinning' and a 'DOŁĄCZ DO KAMPANII' button.

Platforma międzynarodowa ESEP

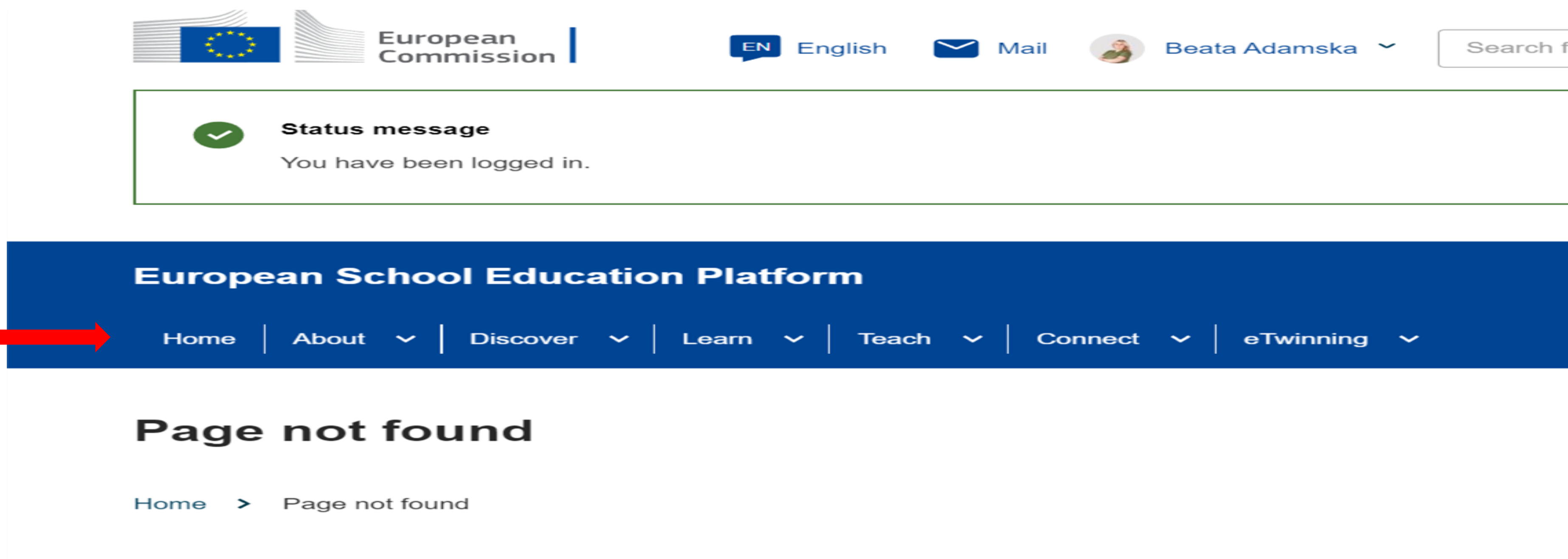
W celu **logowania** możesz też skorzystać ze strony <https://school-education.ec.europa.eu>



ZMIANA JĘZYKA

W tej przestrzeni:

- zdobywamy doświadczenie,
- szukamy partnerów,
- szukamy szkoleń i inspiracji,
- poczytamy o ESEP, Odznakach i konkursach,
- przejdziemy do przestrzeni projektowej TwinSpace



The screenshot shows the top navigation bar of the European School Education Platform. It includes the European Commission logo, language selection (English), mail icon, and user profile (Beata Adamska). A status message indicates the user is logged in. Below the navigation bar, a blue header contains the platform name and a menu with items: Home, About, Discover, Learn, Teach, Connect, and eTwinning. A red arrow points from the 'ZAKŁADKI' label to the 'About' menu item. The main content area displays 'Page not found' with a breadcrumb trail: Home > Page not found.

ZAKŁADKI



PL angielski

Poczta

Beata Adamska

Wyszukaj treść

Szukaj

Europejska Platforma Edukacji Szkolnej

Dom

Odkryć

Uczyć się

Uczyć

Łączyć

eTwinning

KURS ONLINE

Metody oceny w erze cyfrowej

Dowiedz się, jak wzbogacić praktyki oceniania, wykorzystując technologie ICT

Zapisz się teraz



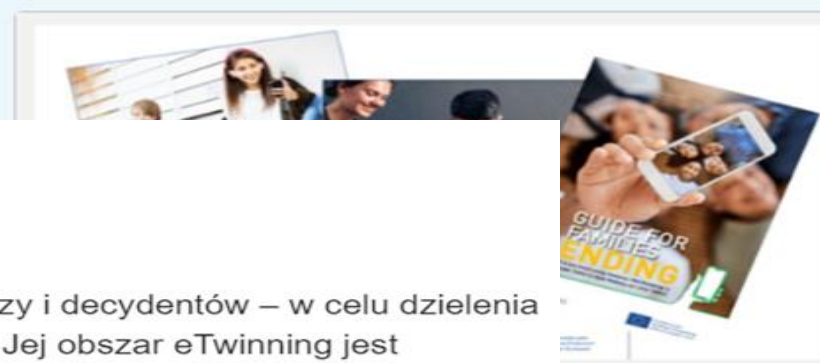
Dofinansowane przez Unię Europejską



Ucz się, nauczaj i rozwijaj się razem

Europejska Platforma Edukacji Szkolnej to miejsce spotkań społeczności edukacji szkolnej – personelu szkolnego, badaczy i decydentów – w celu dzielenia się wiadomościami, wywiadami, publikacjami, przykładami praktyk, kursami i partnerami dla swoich projektów Erasmus+. Jej obszar eTwinning jest poświęcony eTwinnerom i ich działaniom.

Najnowsze artykuły



Wywieranie presji i...

5 sierpnia 2024



WIADOMOŚĆ

Zaproszenie do składania dokumentów stanowisk: Wyraź swoją opinię na tem...

🕒 Opublikowano dnia 5 sierpnia 2024



RATUNEK

Różnorodność+: poprawa integracji w edukacji i opiece nad dziećmi we wczesnym...

🕒 Opublikowano dnia 2 sierpnia 2024

Dołącz do nas

Rejestracja daje Ci dostęp do możliwości rozwoju zawodowego i nawiązywania kontaktów, a także do naszej aktywnej społeczno...

Zapisz się do newslettera

Nawiąż kontakt ze szkołami i organizacjami

Znajdź organizacje i szkoły, z którymi możesz współpracować

[Zobacz wszystkie organizacje](#)

Dołącz do webinarów

Krótkie wydarzenia online, które pomogą Ci rozwinąć się zawodowo

[Znajdź nadchodzące webinaria](#)

Odkryj społeczność eTwinning

Dowiedz się, jak eTwinning umożliwia innowację i współpracę

[Dołącz do eTwinning](#)

Przeglądaj zasoby dotyczące edukacji inkluzywnej

Materiały, które wzbogacą Twoją klasę i szkołę

[Zobacz wszystkie zasoby](#)

Europejska Platforma Edukacji Szkolnej

Dom



Odkryć

Uczyć się

Uczyć

Łączyć

eTwinning

Dom >

O nas

Partnerzy wspierający

Erasmus+ dla szkół

Skontaktuj się z nami



O nas

Europejska Platforma Edukacji Szkolnej jest punktem spotkań społeczności edukacji szkolnej działającej w zakresie edukacji wczesnoszkolnej, podstawowej, średniej i początkowej edukacji zawodowej. Platforma jest również domem dla eTwinning, społeczności online dla szkół w Europie.

[Przeczytaj więcej >](#)



PL angielski

Poczta

Beata Adamska

Wyszukaj treść

Szukaj

Europejska Platforma Edukacji Szkolnej

Dom

O

Odkryć

Uczyć się

Uczyć

Łączyć

eTwinning

Dom > Odkryć

Aktualności

Opinie ekspertów

Praktyka

Ankiety

Publikacje i raporty

Zestaw narzędzi do sukcesu w szkole

Odkryć

Nowe spojrzenie na

Szukaj według artykułu, tytułu, podsumowania lub opisu

Szukaj

Filtry

Tematy

Wyniki wyszukiwania (2127)

Data publikacji

WIADOMOŚĆ | 08.08.2024



European School Education Platform

Home | About ▾ | Discover ▾ | **Learn ▴** | Teach ▾ | Connect ▾ | eTwinning ▾

Home > Learn

- Course catalogue
- Conferences and events
- Webinars

Learn

Overview | Courses | Conferences and events | Webinars

Overview

Courses by the European School Education Platform



European School Education Platform

Home | About ▾ | Discover ▾ | Learn ▾ | **Teach ▲** | Connect ▾ | eTwinning ▾

Home > Teach

Teach

- Lesson plans
- Teaching materials
- Project kits



Teach

The European School Education Platform brings together a variety of useful resources for your school and classroom. In addition to lesson plans and other teaching materials to use in the classroom, you can find eTwinning kits designed to help teachers and schools find inspiration and ideas for their own eTwinning projects.

Europejska Platforma Edukacji Szkolnej

[Dom](#)[O](#) ▾[Odkryć](#) ▾[Uczyć się](#) ▾[Uczyć](#) ▾[Łączyć](#) ▲[eTwinning](#) ▾

Dom > Łączyć

Łączyć

Znajdź partnerów do swoich projektów eTwinning oraz działań i projektów mobilnościowych w ramach programu Erasmus+.

[Ludzie](#)[Szkoły i organizacje](#)[Poszukiwanie partnera](#)



PL angielski

Poczta

Beata Adamska

Wyszukaj treść

Szukaj

Europejska Platforma Edukacji Szkolnej



Dom | O | Odkryć | Uczyć się | Uczyć | Łączyć

eTwinning

eTwinning

Dom > eTwinning

Mój eTwinning

O eTwinningu

Projektowanie

Etykiety

Nagrody Europejskie

Kontakt i wsparcie

O eTwinningu

eTwinning to społeczność szkół, internetowa przestrzeń dla nauczycieli i personelu szkolnego do współpracy i rozwijania projektów krajowych i międzynarodowych. eTwinning zapewnia bezpieczną platformę dla nauczycieli i uczniów do współpracy ze szkołami w całej Europie, dyskusji



projekty eTwinning



PROJEKT

Moje życie, mój świat - moje miejsce na mapie

© Opublikowano dnia 9 sierpnia 2024



PROJEKT

Antiracisme i ungdomsuddannelserne

© Opublikowano dnia 8 sierpnia 2024

[Zobacz więcej >](#)

eTwinningu

eTwinning to społeczność szkół, internetowa przestrzeń dla nauczycieli i personelu szkolnego do współpracy i rozwijania projektów krajowych i międzynarodowych. eTwinning zapewnia bezpieczną platformę dla nauczycieli i uczniów do współpracy ze szkołami w całej Europie, dyskusji w grupach online, śledzenia działań w zakresie uczenia się od rówieśników i rozwoju zawodowego.

[Przeczytaj więcej >](#)



Szybkie linki

Etykiety eTwinning

Dowiedz się więcej o odznakach jakości przyznawanych nauczycielom za wybitne projekty eTwinning.

[Przeczytaj więcej](#)

Nagrody europejskie

Poznaj nagrodzone projekty i dowiedz się, jak się zgłosić.

[Przeczytaj więcej](#)

Znajdź materiały pomocnicze i skontaktuj się z nami, jeśli masz jakiegokolwiek pytania.

[Skontaktuj się z nami](#)

Odkryj mój eTwinning

W Moim eTwinningu możesz znaleźć aktualności od swojego NSO i Centralnego Biura Wsparcia, sprawdzić aktualizacje swoich...

[Przejdź do Mój eTwinning](#)



ESEP przestrzeń do:

- komunikacji,
- dzielenia się wiedzą i doświadczeniem,
- miejsce współpracy.



PL angielski

Poczta

Beata Adamska

Wyszukaj treść

Szukaj

Europejska Platforma Edukacji Szkolnej



Dom

O

Odkryć

Uczyć się

Uczyć

Łączyć

eTwinning

eTwinning




Jak pomóc innym nauczycielom odszukać mnie na platformie ESEP?

Co mogę zrobić, aby być “atrakcyjnym” potencjalnym partnerem projektowym?



Uzupełnić informacje na swoim profilu



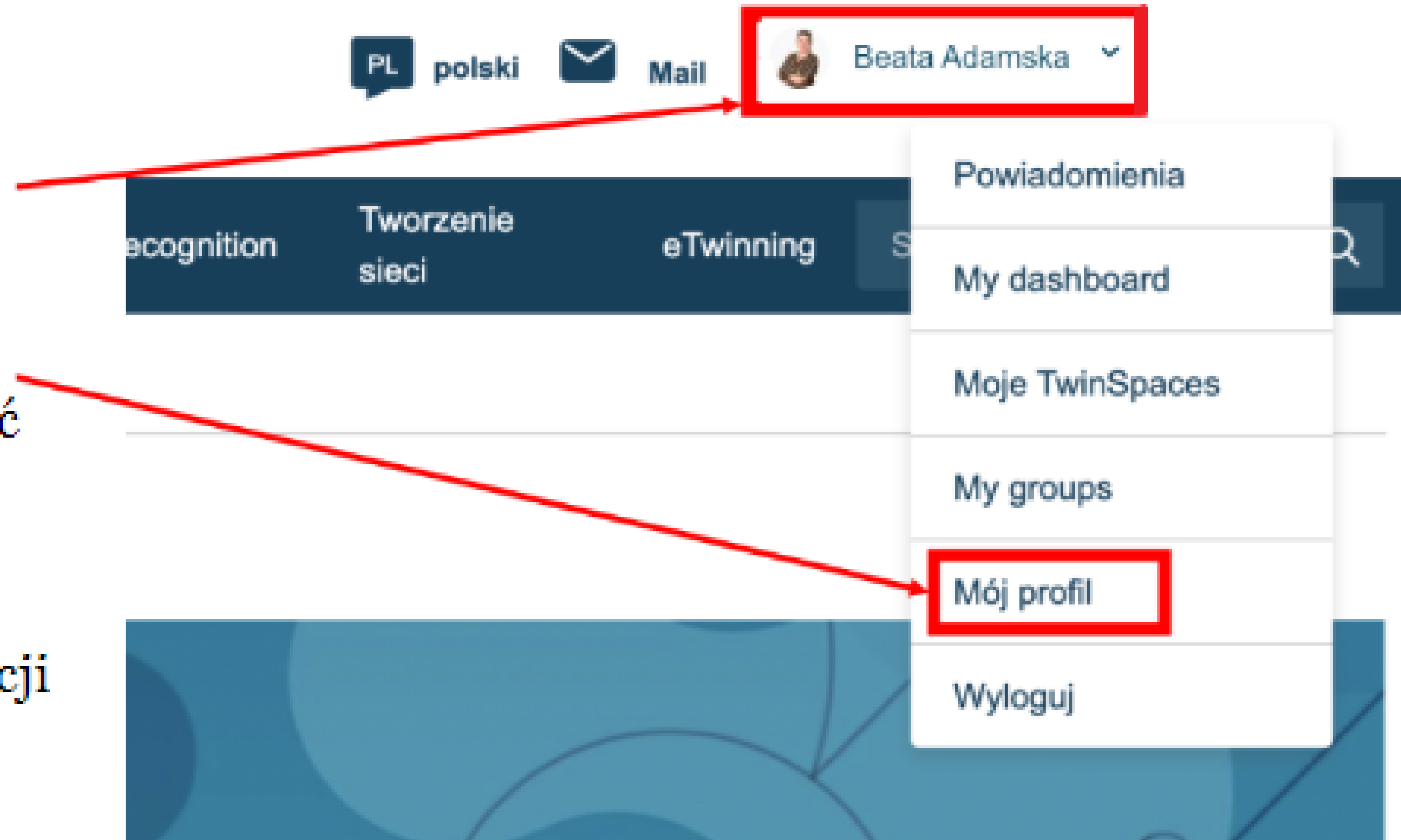
Edycja profilu



Edycja profilu:

- 1) Nazwisko
- 2) Mój profil

W tym miejscu
możesz edytować
wszystkie
informacje
wprowadzone
podczas rejestracji





TEACHER ● eTwinning validated

Beata Adamska



Jestem "nauczanką" nauczycielem edukacji wczesnoszkolnej oraz fizjoterapeutą. Lubię wprowadzać innowacyjne metody w swojej pracy z...

Show more ▾

Default organisation:

Szkoła Podstawowa nr 1 im. Mikołaja Kopernika w Zalasewie

🔗 156 contacts

Edytuj profil



Organisations

Informacje

Projekty



Organisations (1)

Add organisation



**Szkoła Podstawowa nr 1 im.
Mikołaja Kopernika w
Zalasewie**

Funkcja członka: Teacher

Domyślnie: Yes

Status członka: Member

Status

Edycja profilu

Podział sekcji

Beata Adamska Zapisz zmiany Anuluj

Sekcja ta podzielona jest na 4 zakładki

▶ Informacje o koncie

▶ O Tobie

▶ Twoje doświadczenie z platformą

▶ Dołącz do eTwinningu

Dezaktywacja

Tu możesz dezaktywować swój profil na ESEP

▶ **Dezaktywuj profil**
 Aby dezaktywować swój profil, zaznacz poniższe pole wyboru i zapisz stronę.

Dezaktywuj profil

Edycja profilu

W tym miejscu możesz zmieniać:

- Imię i Nazwisko,
- Adres e-mail,
- Hasło do EU Login i ESEP

PAMIĘTAJ!

Przy edycji profilu za każdym razem kliknij

ZAPISZ ZMIANY

▼ Informacje o koncie


Poniższe informacje pochodzą z Twojego konta EU Login. Dane te oraz hasło można zmienić na stronie internetowej EU Login.

Imię: Beata

Last Name: Adamska

E-mail: adamskabeata86@wp.pl

[Zmień dane logowania do UE](#)



Edycja profilu

Informacje osobiste

W tym miejscu możesz zmieniać i dodawać informacje o sobie (jakich przedmiotów uczysz, na jakim poziomie nauczania, a także w jakim kraju)

Beata Adamska

▼ O Tobie

Rodzaj edukacji

Wczesnej Edukacji i Opieki nad Dzieckiem ×

Przedmioty, które Cię interesują

Opcjonalne, jeśli ukończyłeś „Interesujące Cię przedmioty zawodowe”

Matematyka / Geometria × Nauki przyrodnicze ×

Przedmioty w Szkole Podstawowej ×

Przedmioty zawodowe, które Cię interesują

Opcjonalne, jeśli wypełniłeś „Zainteresowane tematy”

Sztuka × Media audiowizualne / fotografia × Gastronomia i Turystyka ×

... ..

Edycja profilu

Zdjęcie jest widoczne dla innych użytkowników platformy.

Zdjęcie dodajemy i zmieniamy klikając na:

Zdjęcie profilowe 

Tu dodaj informację o sobie

Beata Adamska

▼ Twoje doświadczenie z platformą



b0b8334d.jpg

Usuń 

Dodanie zdjęcia ułatwi nawiązanie kontaktów

Opis

Jestem "nauczanką" nauczycielem edukacji wczesnoszkolnej oraz fizjoterapeutą. Lubie wprowadzać innowacyjne metody w swojej pracy z dziećmi. Wszystkie moje

Edycja profilu

Aktualne informacje

Beata Adamska Zapisz

widoczność profilu *
Kto może przeglądać Twój profil
Tylko eTwinerzy

Kto może się z Tobą skontaktować
Tylko eTwinerzy

Kto może komentować Twoje posty
Tylko eTwinerzy

Języki mówione *
język angielski x Polski x

Tematy, które Cię interesują
Sztuka x Kompetencje x Różnorodność kulturowa x
Kompetencje cyfrowe x Narzędzia cyfrowe x
Edukacja wczesnoszkolna x Przyjaciele x Matematyka x
Partnerstwa i sieci szkół x

Strefa czasowa *
Bruksela

Biuletyn Informacyjny
 Chcę otrzymywać newsletter Europejskiej Platformy Edukacji Szkolnej
 Chcę otrzymywać biuletyn eTwinning

Język biuletynu
Polski

WAŻNE!

▼ Dołącz do eTwinningu
To pokaże innym użytkownikom, czy jesteś dostępny dla nowych projektów.

Dostępne dla projektu eTwinning

Moje szkoły

Zarządzanie profilami szkoły/szkół eTwinnera

Jeżeli nauczyciel pracuje w kilku szkołach może mieć przypisane do swojego profilu kilka placówek.



Beata Adamska



Jestem "nauczanką" nauczycielem edukacji wczesnoszkolnej oraz fizjoterapeutą. Lubię wprowadzać innowacyjne metody w swojej pracy z...


Show more ▾

Default organisation:

Szkoła Podstawowa nr 1 im. Mikołaja Kopernika w Zalasewie

174 contacts

Edytuj profil



Organisations

Informacje

Projekty

Dodawanie szkół



Add organisation

Organisations (1)



Szkoła Podstawowa nr 1 im.

Wyświetlane będą również placówki w których nauczyciel pracował wcześniej i realizował projekty.

Nie usuwamy profilu szkoły!

Dodawanie placówki

Uzupełniamy wszystkie pola

Wpisujemy nazwę swojej placówki

Rola w placówce:
nauczyciel lub dyrektor

Dodaj organizację

Informacje o Twojej roli w organizacji

Zainteresowane tematy
Obowiązkowe, jeśli nie ukończyłeś „Zainteresowanych przedmiotów zawodowych”

Przedmioty w Szkole Podstawowej x

Zainteresowane przedmioty zawodowe
Obowiązkowe, jeśli nie wypełniłeś „Zainteresowanych tematów”

Pedagogika x

Wiekі nauczane od: 6
Wiekі nauczył: 10

Organizacja wyszukiwania
Szukaj według kraju organizacji

Kraj: Polska

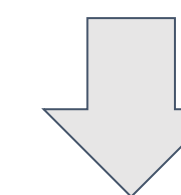
Organizacja wyszukiwania: Zalasewd

Nie możesz znaleźć swojej organizacji lub szkoły? [Zarejestruj nową organizację lub szkołę.](#)

Organizacja wyszukiwania Usuń filtry

Rola w organizacji: Nauczyciel

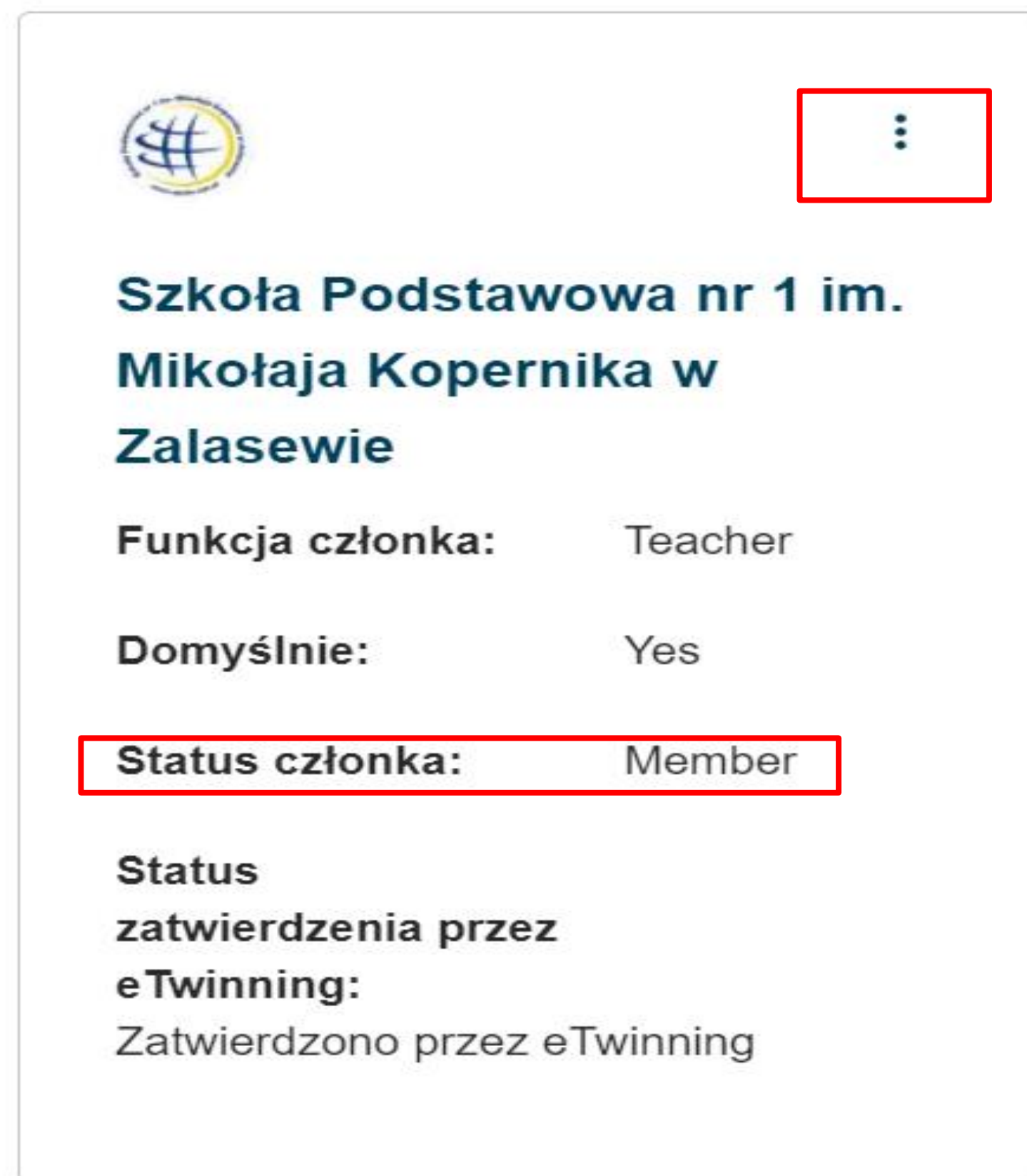
Po wypełnieniu wszystkich pól




ZAPISZ ZMIANY

Zmiana statusu członka placówki

Jeżeli już nie pracujemy w danej placówce, zaznaczamy to klikając “Leave organisation” wtedy nasz status członka zostanie zmieniony na “Delated”



 ⋮

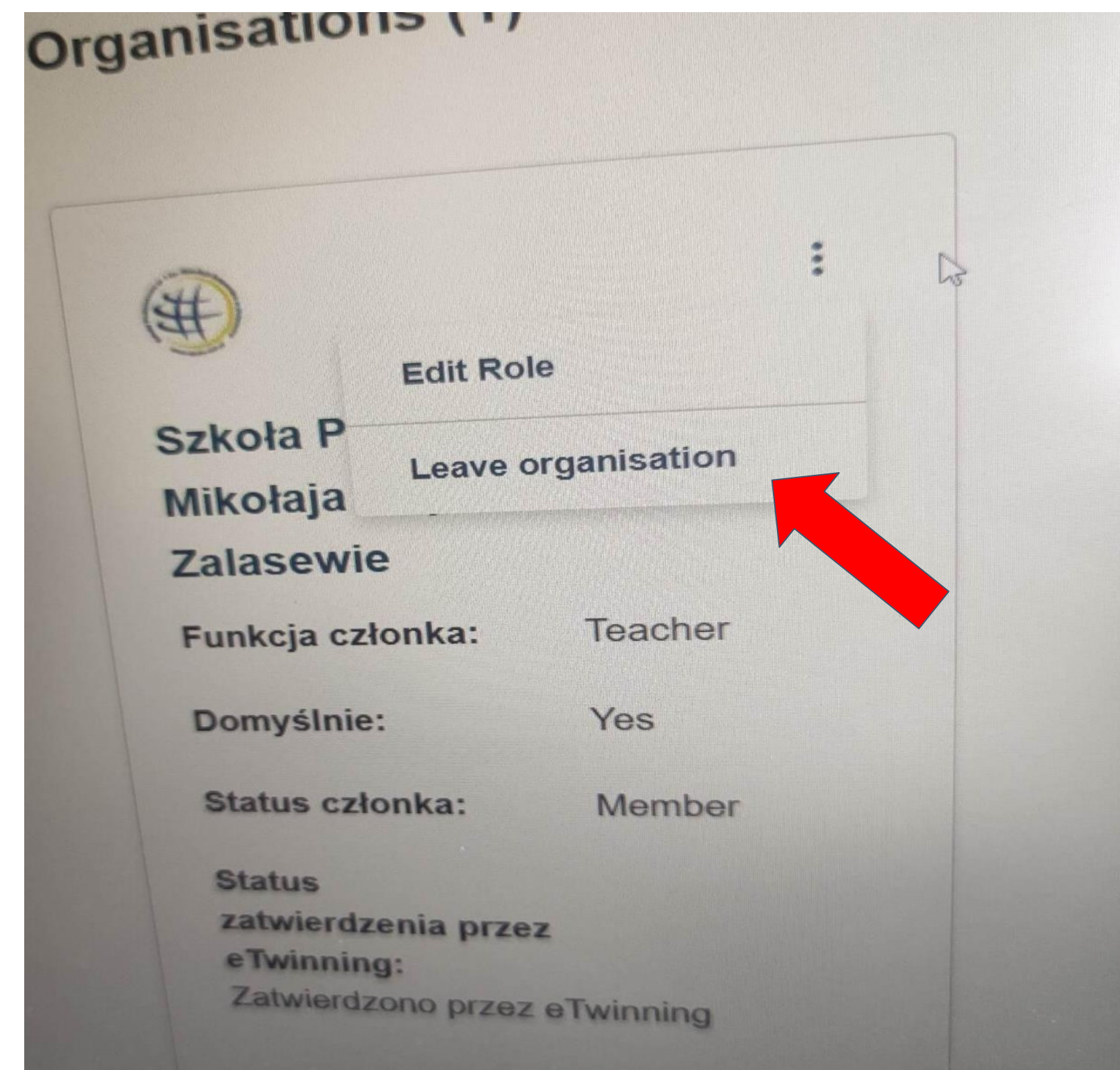
Szkoła Podstawowa nr 1 im. Mikołaja Kopernika w Zalasewie

Funkcja członka: Teacher


Domyślnie: Yes

Status członka: Member

Status zatwierdzenia przez eTwinning:
Zatwierdzono przez eTwinning



Organisations (1)

 ⋮

Szkoła P Mikołaja Zalasewie

Funkcja członka: Teacher

Domyślnie: Yes

Status członka: Member

Status zatwierdzenia przez eTwinning:
Zatwierdzono przez eTwinning

Dropdown menu options:
Edit Role
Leave organisation

Kontakty Networking



Home > Connect

Connect

Find partners for your eTwinning projects and Erasmus+ mobility activities and projects.



**W zakładce CONNECT/
ŁĄCZENIE możemy
wyszukać placówki,
partnerów, projekty.
Znajdziemy tu również
forum, gdzie znajdziemy
partnerów do projektów.**

Zapraszamy nauczycieli do swoich kontaktów

1. Wpisz imię i nazwisko nauczyciela

2. Wyszukaj nauczyciela z listy i wejdź na jego/ jej profil

3. Wysyłam zaproszenie do kontaktów


The screenshot shows the eTwinning Networking interface. At the top, there are navigation tabs: Overview, Schools & Organisations, Partner finding, People (selected), and Projects. Below this, the 'People' section is active, displaying a search bar with 'Koprucka Margarita' entered. A red box highlights this search input. Below the search bar, there is a link 'Usuń filtry'. The search results section, titled 'All people (1)', shows one result for 'Margarita Koprucka-Twardowska' from 'Szkoła Podstawowa nr 1 im. Mikołaja Kopernika w Zalasewie (Poland)'. A red box highlights this result. To the right, the profile of Margarita Koprucka-Twardowska is shown, including her role as a TEACHER, validation status, and a bio. A red box highlights the 'Add as contact' button on the profile. A red arrow points from the search bar to the profile, and another red arrow points from the 'Add as contact' button to the text '3. Wysyłam zaproszenie do kontaktów'.

Powiadomienia Zaproszenia do kontaktów



EN English  Mail  Beata Adamska



 Beata Adamska

Notifications 1

My dashboard

My TwinSpaces


My groups

My profile


Log out





Notifications


Close 

[View All](#)

 [Joanna Wójcik](#) wants to add you as a contact
🕒 Today at 10:52 AM

 You accepted the invitation from [Taner Çağlar](#) to become a contact 🗑️
🕒 22.11.2022

 You accepted the invitation from [Carmen Mirela Butaciu](#) to become a contact 🗑️
🕒 20.11.2022

 You accepted the invitation from [Magdalena Bogumił](#) to become a contact 🗑️
🕒 15.11.2022

Powiadomienia

Zaproszenia do kontaktów



W okienku powiadomień wyświetlać się będą zaproszenia do kontaktów oraz zaproszenia do udziału w projektach.



WAŻNE!

Przyjmując zaproszenia do kontaktów budujemy potencjalną bazę współpracy.

Akceptując zaproszenie do projektu lub wydarzenia musimy brać pod uwagę, że uczestnicy będą oczekiwali od nas zaangażowania i współpracy.

Powiadomienia Zaproszenia do kontaktów

Zadanie 1

Wyszukaj i zaproś mnie do swoich kontaktów


Beata Adamska



Wysyłanie wiadomości



Ze strony głównej



Inbox

Strona Główna > Mailbox

Mailbox

- Odebrane
- Sent
- Trash
- Archived

Select (2 of 2)

<input type="checkbox"/> Pa [redacted]	14/11/2022
<input type="checkbox"/> El [redacted] ation	03/11/2022

Mailbox

- Odebrane
- Sent
- Trash
- Archived

New message

New message

To *
Wybierz opcje

Add CC +

Tytuł *
Add subject

Message *

B I U S [redacted]

Wysyłanie wiadomości

Z profilu nauczyciela



TEACHER ● eTwinning validated

Magdalena GOC

248 contacts

Więcej opcji ⋮

Send a message

I am an English teacher in a Polish primary school, eTwinning ambassador since 2011 and a Comenius/Erasmus+ School coordinator.

Show more ▾

Wysyłanie wiadomości

Zadanie 2

Wyślij do mnie wiadomość :)



Jak poruszać się po ESEP?

Wysyłanie wiadomości



Edycja profilu

**Dodawanie nauczycieli
do kontaktów**

Zadanie po dzisiejszym spotkaniu

- Umieść zdjęcie/ awatara na swoim profilu,
- Przygotuj krótki opis „o sobie” i umieść go na swoim profilu

Q&A



Zapraszam do kontaktu

Beata Adamska

adamskabeata86@wp.pl