

Stacjonarne seminarium programu
eTwinning dla edukacji przedszkolnej

Mój pierwszy projekt z Ambasadorem

1-2 marca 2025 Katowice



Mój pierwszy projekt z Ambasadorem
„Plant it! Grow it, eat it”

1-2 marca 2025

Warsztat poprowadzi: Anna Urbasik



www.etwinning.pl



Plant It! Grow It, Eat It



Stacjonarne seminarium programu
eTwinning dla edukacji przedszkolnej

Mój pierwszy projekt z Ambasadorem

1-2 marca 2025

Katowice



<https://konferencje.etwinning.pl/projekt116#program>

Anna Urbasik

Ambasadorka programu eTwinning w województwie śląskim.

**Nauczycielka wychowania przedszkolnego oraz języka
angielskiego**

**w Publicznym Przedszkolu nr 17 im. M. Jeżowskiej w Jastrzębiu-
Zdroju, nagrodzonym Odznaką Szkoły eTwinning.**

Z programem eTwinning związana od 18 lat.

**Od 8lat Ambasadorka programu oraz trenerka warsztatów
komputerowych. Współprowadząca grupę PrzedszkoleTwinning.**

**Laureatka konkursów ogólnopolskich "Nasz projekt eTwinning"
2012, 2016, 2021 oraz II miejsca w europejskim konkursie
eTwinning 2022 .**

**Prywatnie miłośniczka podróży, górskich wspinaczek (zakochana
w Dolomitach) oraz dobrej lektury.**



Warsztat 1

Narzędzia programu eTwinning – platforma ESEP



Sesja porusza zagadnienia:

Program
eTwinning

Platforma
ESEP

Aktualizacja
profilu eT
wymiana
kontaktów

Program eTwinning

- **współpraca szkół?**
- **rozwój zawodowy?**
- **portal społecznościowy nauczycieli**



Współprac

a





Albania
Bośnia i Hercegowina
Islandia
Liechtenstein
Macedonia
Norwegia
Serbia
Turcja



Armenia
Azerbejdżan
Gruzja
Mołdawia
Tunezja
Ukraina
Jordania
Liban



Przedszkola, szkoły podstawowe ?
i ponadpodstawowe ?(przedział
wiekowy uczniów 3-19 lat)

Nauczyciele wszystkich
przedmiotów, uczniowie,
dyrektorzy szkół, bibliotekarze,
pedagodzy, logopedzi i inni
pracownicy szkoły.



Dlaczego eTwinning?



- eTwinning jest dla wszystkich
- nie wymaga nakładów finansowych
- jeden nauczyciel – wiele projektów
- jedna szkoła – wielu nauczycieli - wiele projektów
- brak formalności i skomplikowanych procedur
- bezpieczna przestrzeń do współpracy
- dostosowanie zadań do możliwości każdego ucznia



**rozwój kompetencji
językowych i technicznych**
- realizacja podstawy
programowej

motywacja do nauki
zaangażowanie i entuzjazm
praca w grupie
wszechstronny rozwój

korzyści

**wymiana doświadczeń i
materiałów dydaktycznych**
**awans zawodowy i rozwój
zawodowy**
wzbogacenie metod pracy

bogatsza oferta edukacyjna
**większe zainteresowanie
placówką - łatwiejszy nabór**
lepiej wykwalifikowana kadra
promocja szkoły

Rozwój zawodowy

Szkoła eTwinning



NARZĘDZIOWNIK ETWINNERA
Bezpłatne webinarium eTwinning

Edycja zdjęć

13 grudnia 2018
godz. 17:30

Prowadząca: **Anna Urbasik**,
ambasadorka i trenerka programu
eTwinning



eTwinning Quality Label
Anna Urbasik Publiczne Przedszkole nr 17 w Jaszczowie-Żelazku, Pol
Za projekt:
**"Hero, hero where are you?
Would you like to join our boo"**
05.08.2019



European Quality Label
Anna Urbasik Publiczne Przedszkole nr 17 w Jaszczowie-Żelazku, Pol
Za projekt:
**"FROM THE PICTOGRAM TO THE
AUDIOBOOK: BOOK HISTORY"**
01.09.2019

- kursy internetowe
 - webinaria
 - grupy eTwinning

- warsztaty doskonalenia zawodowego
- seminaria międzynarodowe i krajowe
- konferencje tematyczne

rozwój zawodowy

- szkolenia regionalne – warsztaty komputerowe

Dołącz do eTwinning
Założ projekt eTwinning
Narzędzia informatyczne z eTwinning

- MeTP: samoocena poziomu kompetencji pedagogicznych, cyfrowych i dotyczących współpracy

<https://metp.etwinning.net/>

- materiały samokształceniowe

Uznanie



Krajowa Odznaka
Jakości



Europejska
Odznaka Jakości



Nagrody eTwinning



Odznaka „Szkoła
eTwinning”

Portal społecznościowy



Zamiast wstępu ...



Garden Scavenger Hunt

mała wirtualna wycieczka
po Europejskiej Platformie Edukacji
Szkolnej



Warsztat 2

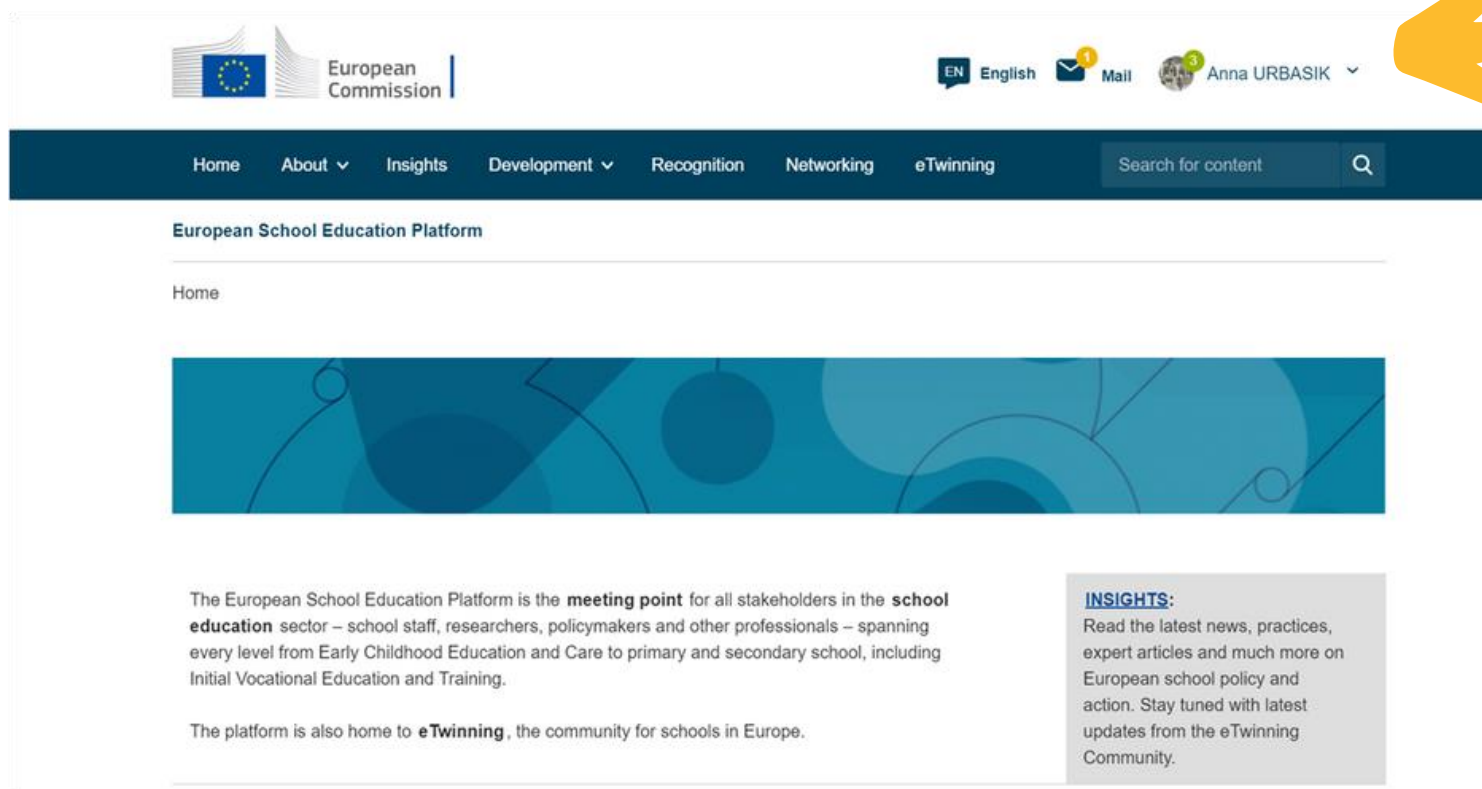
Omówienie i zakładanie projektu



Zakładanie projektu - formularz

The screenshot displays the eTwinning website interface. At the top, there is a dark orange header with the 'eTwinning' logo and a navigation menu containing 'Overview', 'Groups', 'My Projects', and 'Support'. Below the header, a breadcrumb trail shows 'Home > eTwinning'. The main content area is divided into two columns. The left column, titled 'Quicklinks', features a dark orange button with a right-pointing arrow and the text 'Create a project', and a lighter orange button with a right-pointing arrow and the text 'Partner Finding'. The right column, titled 'Featured local news', contains a white box with a thin orange border and the text 'There are no news available at the moment.'

Zaakceptuj zaproszenie do projektu „Plant it! Grow it, eat it”.



The screenshot shows the top navigation bar of the European School Education Platform. The European Commission logo is on the left. On the right, there are links for 'EN English', 'Mail' (with a notification icon), and the user profile 'Anna URBASIK'. Below the navigation bar is a search bar with the text 'Search for content'. The main content area features a blue banner with abstract geometric shapes. Below the banner, there is a paragraph of text describing the platform as a meeting point for stakeholders in the school education sector. To the right of this text is a grey box titled 'INSIGHTS' with a brief description of the content available.

European Commission

EN English Mail Anna URBASIK

Home About Insights Development Recognition Networking eTwinning Search for content

European School Education Platform

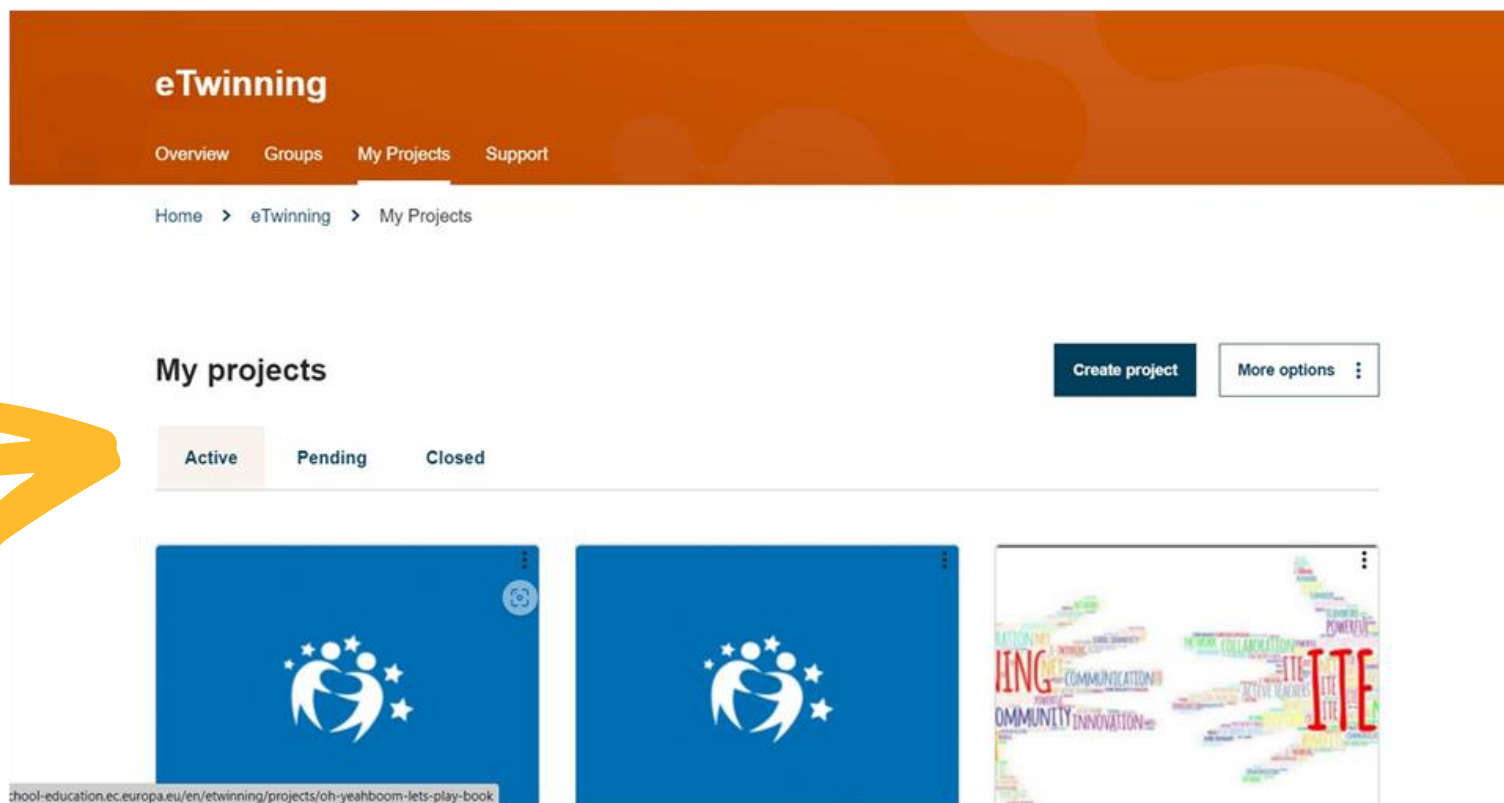
Home

The European School Education Platform is the **meeting point** for all stakeholders in the **school education** sector – school staff, researchers, policymakers and other professionals – spanning every level from Early Childhood Education and Care to primary and secondary school, including Initial Vocational Education and Training.

The platform is also home to **eTwinning**, the community for schools in Europe.

INSIGHTS:
Read the latest news, practices, expert articles and much more on European school policy and action. Stay tuned with latest updates from the eTwinning Community.

Sprawdź, widoczność i status projektu ? na swoim profilu.



eTwinning

Overview Groups My Projects Support

Home > eTwinning > My Projects


My projects

Create project More options

Active Pending Closed

school-education.ec.europa.eu/en/etwinning/projects/oh-yeahboom-lets-play-book

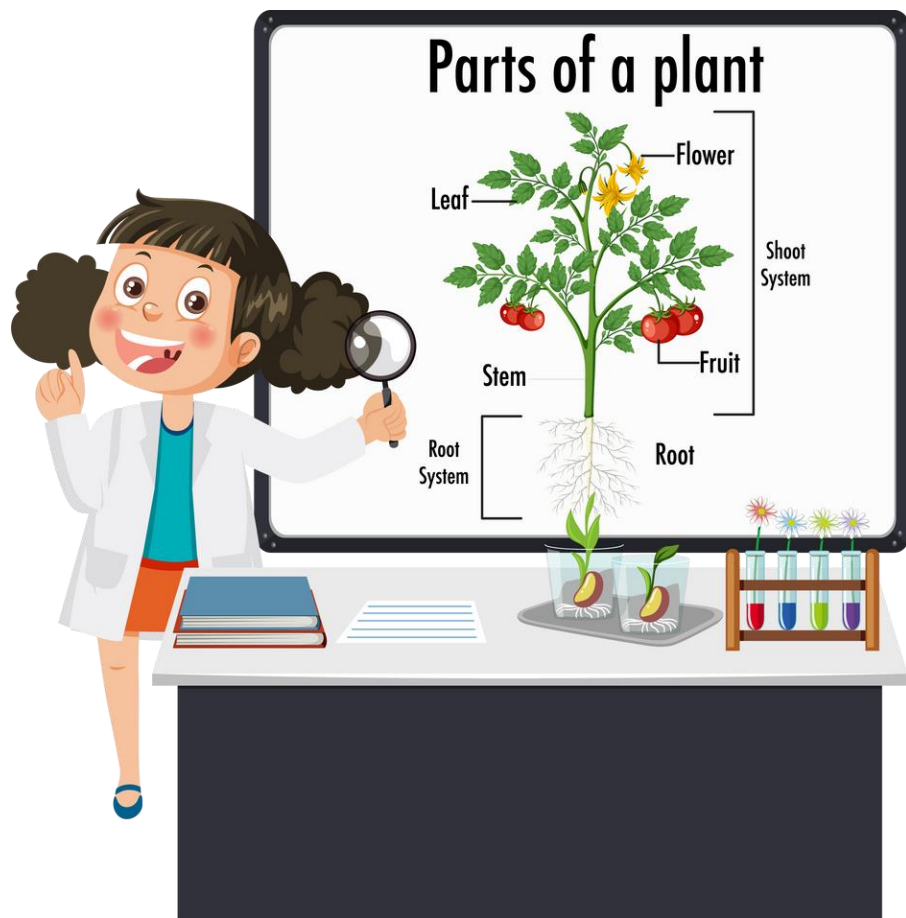
Etapy projektu jak cykl życiowy roślin





Czego roślina potrzebuje do
życia?

Plakaty z rysunkami dzieci -
praca w grupach



Jak zbudowana jest
roślina?

Gra z rysunkami dzieci.



Historia pewnej rośliny

Film na podstawie
tekstów i rysunków
dzieci - AI

Praca w grupach

Zioła i przyprawy



Warzywa



Rośliny lecznicze



Owoce



Garden



Zapraszam do grupy PrzedszkoleTwinning

Jak dołączyć?

Polski portal
eTwinning

Grupa  eTwinning



PrzedszkoleTwinning

Grupa: PrzedszkoleTwinning

Dołącz do nowej odsłony grupy na platformie eTwinning:

[PRZEDSZKOLETWINNING >>](#)

<https://etwinning.pl/aktualnosci/grupa-przedszkoletwinning>



<https://www.surveymonkey.com/r/L6M2RQB>

Przedstaw się ...

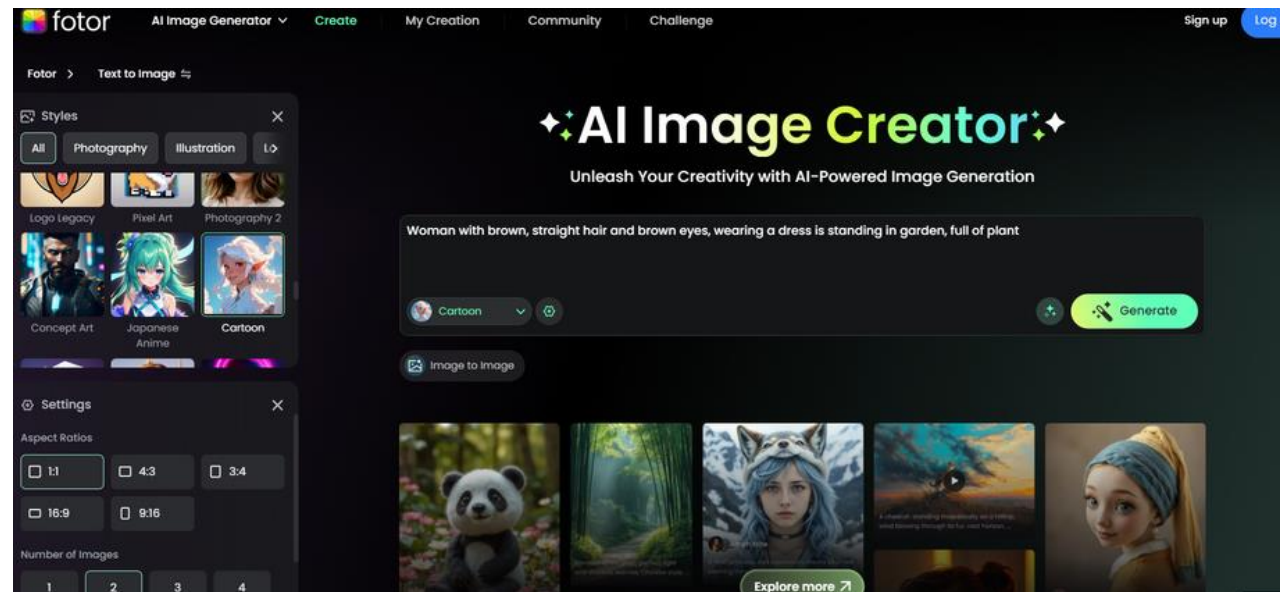
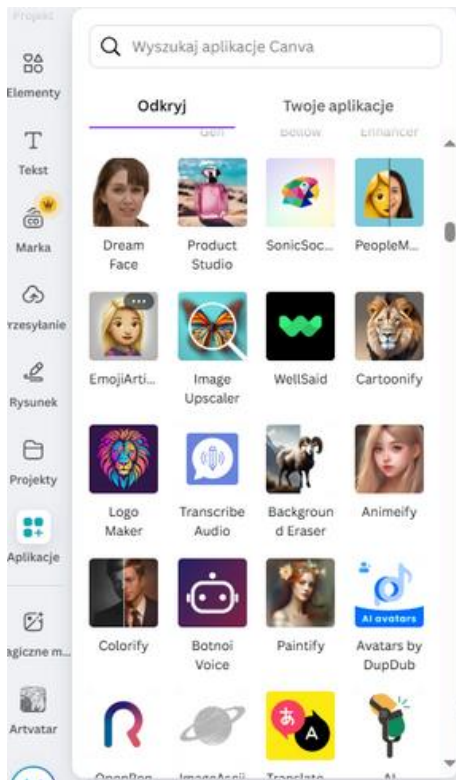


EmojiArtist

Twórca: [EmojiArtist Team](#)



fotor®



<https://www.fotor.com/images/create>

Anna



Do zobaczenia jutro.



anna-urbasik@wp.pl