

Seminarium eTwinning w formule online:

Get on the train ... - Wsiąść do pociągu ...

Mój pierwszy projekt z Ambasadorem

16-18 marca 2026

Platforma ClickMeeting



Mój pierwszy projekt z Ambasadorem

Get on the train ... - Wsiąść do pociągu ...

16.03.2026

Warsztat poprowadzi: Agnieszka Besser-Krysiak



Mój pierwszy projekt z Ambasadorem

16-18 marca 2026

Platforma ClickMeeting

Mój pierwszy projekt eTwinning z Ambasadorem: **Get on the train ... - Wsiąść do pociągu ...**



STRONA KONFERENCYJNA: <https://konferencje.etwinning.pl/projekt-126>

Zapisz adres do ulubionych!

Dzień 1 – 16 marca 2026:

✓ program eTwinning i pierwsze kroki na platformie ESEP

Dzień 2 – 17 marca 2026:

✓ TwinSpace

Dzień 3 – 18 marca 2026:

✓ Narzędzia i działania projektowe

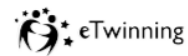
Seminarium eTwinning w formule online:

Get on the train ... - Wsiąść do pociągu ...

Mój pierwszy projekt z Ambasadorem

16-18 marca 2026

Platforma ClickMeeting



Kilka słów o mnie



#20MINUT
DLA MATEMATYKI



COGNITUS
Niepubliczny Ośrodek Doskonalenia Nauczycieli

Mój pierwszy projekt z Ambasadorem

16-18 marca 2026

Platforma ClickMeeting

ESEP od czego zacząć...

- **zalogujemy się na koncie ESEP**
- **uaktualnimy swój profil**
- **poznamy możliwości platformy**

European School Education Platform

Learn, teach & grow together

Mój pierwszy projekt z Ambasadorem

16-18 marca 2026
Platforma ClickMeeting

Zaloguj się na platformę ESEP:

<https://school-education.ec.europa.eu/pl>

<https://etwinning.pl/>

PL polski Login Create account

Tworzenie sieci eTwinning Search

Kontakt Newsletter

frse Fundacja Rozwoju Systemu Edukacji eTwinning

Dolóż do społeczności eTwinning

Zaloguj się na swoje konto eTwinning >>

O programie Szkolenia Inspiracje i materiały Konkursy Przedstawiciele

Znajdź nas na social mediach FACEBOOK INSTAGRAM YOUTUBE TWITTER

Transformacja cyfrowa z eTwinning DOLĄCZ DO KAMPANII



ne strony z sektora
Inności, wywiady,
w realizowanych w

Rejestracja

w budowaniu tej

Krok 1

Mój pierwszy projekt z Ambasadorem






16-18 marca 2026


Platforma ClickMeeting

Krok 2

Zakładki:

Informacje o nas

 Komisja Europejska |  polski |  Poczta |  Agnieszka Besser-Krysiak |  |

 Strona została przetłumaczona maszynowo.
Pomóż nam usprawnić usługę, [odpowiadając na dwa pytania.](#)
[Wróć do wersji oryginalnej \(English\)](#)

Europejska platforma edukacji szkolnej

Strona główna | **Informacje o** | Odkryj | Ucz się | Naucz | Połącz | eTwinning

- O nas
- Partnerzy wspierający
- Erasmus+ dla szkół
- Kontakt i wsparcie
- Zaangażuj się

KURS ONLINE
Kreatywny sposób

Inteligencją: Innowacyjność w

Mój pierwszy projekt z Ambasadorem

16-18 marca 2026
Platforma ClickMeeting

Krok 2

Zakładki: Odkryj

The screenshot shows the top navigation bar of the European Education Portal. The main navigation menu includes: Strona główna, Informacje o, Odkryj, Ucz się, Naucz, Połącz, and eTwinning. The 'Odkryj' menu is open, displaying a list of categories: Aktualności, Opinie ekspertów, Praktyka, Ankiety, Publikacje, Zestaw narzędzi do osiągnięcia sukcesu szkolnego, and Kategoria: Ukraińscy uczniowie. A yellow arrow points to the 'Odkryj' menu item. Below the navigation bar, there is a section titled 'Europejska platforma edukacji szkolnej' with a sub-section 'ROZWÓJ ZAWODOWY' and 'Samodzielne materiały'. A yellow button labeled 'Zobacz więcej' is visible at the bottom left.

Komisja Europejska

PL polski Poczta Agnieszka Besser-Krysiak

Wyszukiwanie treści Szukaj

Strona została przetłumaczona maszynowo.
Pomóż nam usprawnić usługę, [odpowiadając na dwa pytania](#).
[Wróć do wersji oryginalnej \(English\)](#)

Europejska platforma edukacji szkolnej

Strona główna Informacje o Odkryj Ucz się Naucz Połącz eTwinning

Aktualności Opinie ekspertów Praktyka Ankiety Publikacje Zestaw narzędzi do osiągnięcia sukcesu szkolnego Kategoria: Ukraińscy uczniowie

ROZWÓJ ZAWODOWY

Samodzielne materiały

Przeglądaj zasoby edukacyjne dostępne

Zobacz więcej

Mój pierwszy projekt z Ambasadorem

16-18 marca 2026
Platforma ClickMeeting

Krok 2



PL polski

Poczta

6 Agnieszka Besser-Krysiak

Wyszukiwanie treści

Szukaj



Strona została przetłumaczona maszynowo.
Pomóż nam usprawnić usługę, [odpowiadając na dwa pytania.](#)

[Wróć do wersji oryginalnej \(English\)](#)

Europejska platforma edukacji szkolnej

Strona główna

Informacje o

Odkryj

Ucz się

Naucz

Połącz

eTwinning

Strona główna > Ucz się

Ucz się

Katalog kursów

Konferencje i wydarzenia

Webinaria

Narzędzia samooceny

Samodzielne uczenie się

System uznawania

Otrzymuj najnowsze aktualizacje

Wydarzenia, aktualności i kursy

Zapisz się do newslettera



Mój pierwszy projekt z Ambasadorem

16-18 marca 2026
Platforma ClickMeeting

Krok 2

Zakładki: Naucz

The screenshot shows the top navigation bar of the European School Education Platform. It includes the European Commission logo, language selection (PL polski), postal service (Poczta), user profile (Agnieszka Besser-Krysiak), and a search bar. A blue banner below the navigation bar contains the title 'Europejska platforma edukacji szkolnej' and a list of menu items: 'Strona główna', 'Informacje o', 'Odkryj', 'Ucz się', 'Naucz', 'Połącz', and 'eTwinning'. A yellow arrow points to the 'Naucz' menu item, which has a dropdown menu open showing three options: 'Plany lekcji', 'Materiały dydaktyczne', and 'Zestawy projektowe'. Below the navigation bar, the breadcrumb 'Strona główna > Naucz' is visible, followed by the heading 'Naucz'.



Zasoby dla szkół i nauczycieli

Europejska Platforma Edukacji Szkolnej gromadzi wiele przydatnych zasobów dla Twojej szkoły i klasy. Oprócz planów lekcji i innych materiałów dydaktycznych do wykorzystania w klasie, można znaleźć zestawy eTwinning zaprojektowane, aby pomóc nauczycielom i szkołom znaleźć inspirację i pomysły na własne projekty eTwinning.


Mój pierwszy projekt z Ambasadorem

16-18 marca 2026

Platforma ClickMeeting

Krok 2

Zakładki: Połącz



Wyszukiwanie partnerów

Znalezienie partnera jest miejscem spotkań dla szkół i nauczycieli zainteresowanych organizowaniem działań w zakresie mobilności i braniem w nich udziału, takich jak Zadania...

Pokaż więcej ▾

Interesują mnie wpisy w programie Erasmus+

Wybierz rodzaj delegowania

Szukam pomysłów na projekt eTwinning

Wybierz grupę wiekową, z którą chcesz współpracować



PL polski

Poczta

Agnieszka Besser-Krysiak

Wyszukiwanie treści

Szukaj

Strona została przetłumaczona maszynowo. Pomóż nam usprawnić usługę, odpowiadając na dwa pytania. [Wróć do wersji oryginalnej \(English\)](#)

Europejska platforma edukacji szkolnej

Strona główna | Informacje o ▾ | Odkryj ▾ | Ucz się ▾ | Naucz ▾ | **Połącz** ▾ | eTwinning ▾

Strona główna > Połącz

- Ludzie
- Szkoły i organizacje
- Wyszukiwanie partnerów

Połącz

Dodaj księgowanie

»kań, w którym można znaleźć partnerów do projektów eTwinning oraz działań i projektów mobilności w ramach programu Erasmus+.

Filtruj według

Słowo kluczowe 🔍

Rodzaj delegowania

Wszystkie ▾

Szukam

Wyniki (5842)

Zamówienie: Najnowsze ▾



POMYSŁ PROJEKTU ETWINNING () Europejski
Conosciamoci, właśc. Ragazzi in dialogo tra Italia e Germania

Cerchiamo una classe partner in Italia per uno scambio tra studenti di 13-14 anni. Gli alunni tedeschi imparano italiano (livello A1-A2). Il progetto prevede

Mój pierwszy projekt z Ambasadorem

16-18 marca 2026
Platforma ClickMeeting

Krok 2

Zakładki: eTwinning



Przegląd

Szybkie linki

Rekomendowane wiadomości

W tej chwili nie ma dostępnych wiadomości

Wiadomości lokalne

W tej chwili nie ma dostępnych wiadomości.
[Zobacz wszystkie aktualności](#)

Wiadomości europejskie

Mój pierwszy projekt z Ambasadorem

16-18 marca 2026

Platforma ClickMeeting

Krok 3

Górne menu:



Mój pierwszy projekt z Ambasadorem

16-18 marca 2026
Platforma ClickMeeting

Krok 4

Mój profil

PL polski Mail Agnieszka Besser-Krysiak 29

Tworzenie sieci eTwinning

Powiadomienia 29

My Dashboard

Moje TwinSpaces

My Groups

Mój Profil

Wyloguj

TEACHER eTwinning validated

Agnieszka Besser-Krysiak

141 contacts

Edytuj profil

Jestem nauczycielem poszukującym. Chcę się rozwijać, aby w pełniejszy sposób współdziałać z moimi wychowankami. Interesuje mnie pedagogik...

Show more

Default organisation:
Zespół Szkoły Podstawowej i Przedszkola im. Jana Pawła II w Czechach

Mój pierwszy projekt z Ambasadorem

16-18 marca 2026
Platforma ClickMeeting

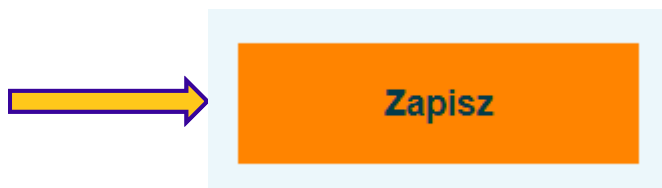
Krok 4

Mój profil:

W tym miejscu możesz zmieniać:

- Imię i Nazwisko,
- Adres e-mail,
- Hasło do EU Login i ESEP

Edytując profil pamiętaj o zapisaniu zmian



▼ Account information

The following information comes from your EU Login account. You can change these details, as well as your password, on the EU Login website.

First Name: Agnieszka

Last Name: Besser-Krysiak

E-mail: czechy.krysiak@gmail.com

[Change EU login credentials](#)



Mój pierwszy projekt z Ambasadorem

16-18 marca 2026
Platforma ClickMeeting

Krok 4

Ważne:

W tym miejscu określamy:

- widoczność profilu,
- kto może się z nami kontaktować,
- kto może komentować nasze posty

Tutaj zaznaczamy, że jesteśmy dostępni dla projektów w eTwinning

Profile visibility *

Who can view your profile

Only eTwinners

Who can contact you

Only eTwinners

Users registered on the platform

Only eTwinners

Who can comment on your posts

Only eTwinners

Join eTwinning

This will show other users if you are available for new projects.

Available for eTwinning project

Mój pierwszy projekt z Ambasadorem

16-18 marca 2026
Platforma ClickMeeting

Krok 5

Organizacje:

W tym miejscu określamy:

- dodajemy do swojego profilu szkołę
- edytujemy swoją rolę w szkole
- lub ją opuszczamy

Wchodząc na profil danej placówki możemy sprawdzić jej członków.

NAUCZYCIEL Zatwierdzono eTwinning

Agnieszka Besser-Krysiak

318 kontaktów

Edytuj profil

Jestem nauczycielem odkrywczym. Chcę się rozwijać, aby w pełni współdziałać z moimi uczniami. Interesuje mnie pedagogika Planu Dalton...

Pokaż więcej ▾

Domyślna organizacja:
Zespół Szkół Podstawowych i Przedszkola im. Jana Pawła II w Czechach

Organizacje Informacje o Projekty

Organizacje (1)

Dodaj organizację

Zespół Szkół Podstawowych i Przedszkola im. Jana Pawła II w Czechach

The screenshot shows a user profile for Agnieszka Besser-Krysiak. The 'Organizacje' tab is selected and highlighted with a yellow arrow. Below the tabs, there is a list of organizations with one entry: 'Zespół Szkół Podstawowych i Przedszkola im. Jana Pawła II w Czechach'. A yellow arrow points to this entry. To the right of the list is a 'Dodaj organizację' button, also highlighted with a yellow arrow.

Mój pierwszy projekt z Ambasadorem

16-18 marca 2026
Platforma ClickMeeting

Krok 5



Strona główna > Połącz > Ludzie > Mój profil



NAUCZYCIEL Zatwierdzono eTwinning

Agnieszka Besser-Krysiak



318 kontaktów



Jestem nauczycielem odkrywczym. Chcę się rozwijać, aby w pełni współdziałać z moimi uczniami. Interesuje mnie pedagogika Planu Dalton...

Pokaż więcej ▾

Domyślna organizacja:

Zespół Szkół Podstawowych i Przedszkola im. Jana Pawła II w Czechach

Edytuj profil

Lista kontaktów:

W tym miejscu:

- wyszukujemy osoby do kontaktów
- Sprawdzamy, kogo mamy na liście kontaktów

Mój pierwszy projekt z Ambasadorem

16-18 marca 2026
Platforma ClickMeeting

Krok 5

Lista kontaktów:

W tym miejscu:

- wyszukujemy osoby do kontaktów
- Możemy korzystać z różnych filtrów



People

Find validated eTwinners and registered users of the European School Education Platform. Check and set the visibility settings in [your profile](#) so you can be found by other users.

Filter by

Name or keyword 

Agnieszka Besser-Krysiak

Role in organisation

Any

Subject

Any

Vocational subject

Any

Country

Any

Language spoken

Any

eTwinning status

















Any

Available for eTwinning projects

Search

Clear filters

Results (165236)

Name ^	Default organisation	Registration date	
 Албена Палавурова	Детска градина "Осми март", Пловдив (Bulgaria)	23.04.2016	
 Александра...	Srednja medicinska škola "Hipokrat" (Serbia)	10.09.2025	
 Александра...	DG №38 "Margaritka" (ДГ №38 "Маргаритка") (Bulgaria)	11.03.2025	
 Александра...	Konstantin Preslavsky University of Shumen (Bulgaria)	26.11.2025	
 Ана Ачковиќ	ООУ „Sveti Kiril i Metodij“ Skopje (North Macedonia)	26.11.2025	
 Ана Гарванлиева...	DSU RCSOO Nikola Karev Strumica (North Macedonia)	18.12.2025	
 Ана Здравковиќ	Хемијско-технолошка школа „Божидар Ђорђевић Кукар“ (Serbia)	27.11.2022	
 Ана Козомара	Tehnička škola Loznica (Serbia)	30.05.2023	

Mój pierwszy projekt z Ambasadorem

16-18 marca 2026
Platforma ClickMeeting

Krok 5

Zadanie:

- **wyszukaj mnie wśród eTwinerów**
- **zaproś mnie do kontaktów**

[Strona główna](#) > [Połącz](#) > [Ludzie](#) > [Mój profil](#)



NAUCZYCIEL Zatwierdzono eTwinning

Agnieszka Besser-Krysiak



Jestem nauczycielem odkrywczym. Chcę się rozwijać, aby w pełni współdziałać z moimi uczniami. Interesuje mnie pedagogika Planu Dalton...

Pokaż więcej ▾

Domyślna organizacja:

Zespół Szkół Podstawowych i Przedszkola im. Jana Pawła II w Czechach

 318 kontaktów

Dodaj jako kontakt



Mój pierwszy projekt z Ambasadorem

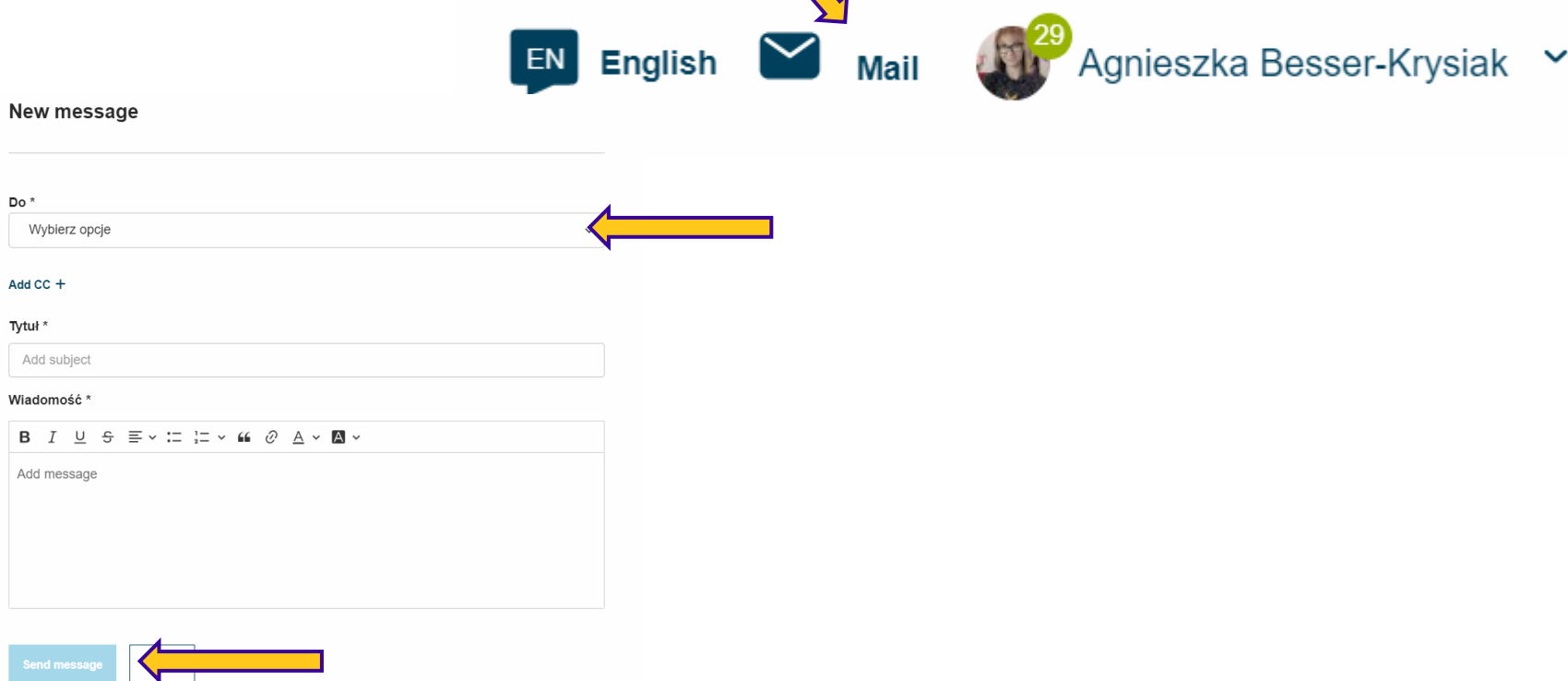
16-18 marca 2026

Platforma ClickMeeting

Krok 6

Zadanie:

- wyślij do mnie wiadomość



The screenshot shows the 'New message' interface in the eTwinning platform. At the top, there are navigation options: 'EN English' and 'Mail'. A yellow arrow points to the 'Mail' icon. To the right, the user's profile is shown as 'Agnieszka Besser-Krysiak' with a notification badge '29'. Below the navigation, the 'New message' form is visible. It includes a 'Do *' field with the placeholder text 'Wybierz opcje', a 'Tytuł *' field with 'Add subject', and a large text area for the message body with the placeholder 'Add message'. At the bottom left, there is a 'Send message' button. A yellow arrow points to this button. Another yellow arrow points to the 'Do *' field.

Seminarium eTwinning w formule online:
Get on the train ... - Wsiąść do pociągu ...

Mój pierwszy projekt z Ambasadorem

16-18 marca 2026
Platforma ClickMeeting



Zapraszam do kontaktu



Agnieszka Besser-Krysiak
czechy.krysiak@gmail.com

