

CELE WEBINARIUM

Uczestnik dowie się:

1. Czym jest zróżnicowana klasa?
2. Kto pracuje i wspiera w zróżnicowanej klasie?
3. Jakich uczniów należy wspierać w zróżnicowanej klasie.
4. Jakie narzędzia w zróżnicowanej klasie są najbardziej efektywne.



image: Freepik.com

Z CZYM PRZYCHODZĘ?

Pomysły, inspiracje
i dobre praktyki

Na jakiej podstawie edukacja włączająca?

Celem nowego modelu edukacji uczniów ze specjalnymi potrzebami edukacyjnymi (SPE) – w tym z niepełnosprawnościami – jest wypracowanie i wprowadzenie w obrębie praktyki szkolnej zasad tworzenia warunków sprzyjających przygotowaniu tych uczniów do samodzielności w dorosłym życiu oraz rzeczywistemu włączaniu ich w życie społeczne.

Zasady te oparte są na solidarności społecznej oraz na założeniach przyjętych w ratyfikowanych przez Polskę dokumentach promujących politykę rozwijania społeczeństwa włączającego – w szczególności w Konwencji o Prawach Dziecka oraz Konwencji o Prawach Osób Niepełnosprawnych.

Ustawa o zapewnieniu dostępności osobom ze szczególnymi potrzebami.
od 19 lipca 2019 r.

Na jakiej podstawie edukacja włączająca?

Szkoła ma obowiązek zapewnić wszystkim uczniom:

- wszechstronne wsparcie w procesie kształcenia i wychowania, dostosowane do ich indywidualnych potrzeb – zarówno tych, które wynikają z barier i utrudnień w rozwoju oraz nauce,
- jak i tych, które powstają w związku z ujawnionymi stopniowo predyspozycjami i kreatywnością,
- ale również takich, które mają charakter zdolności i talentów wybitnych lub wyjątkowych i niepowtarzalnych.
- Każdy z nas bez względu na to jakie ma trudności, czy ich nie ma, może mieć szczególne potrzeby.

Kto jest wsparciem w zróżnicowanej klasie?

- nauczyciel współorganizujący
- pedagog specjalny
- nauczyciel
- wychowawca
- specjalista
- uczeń bez deficytów i dysfunkcji

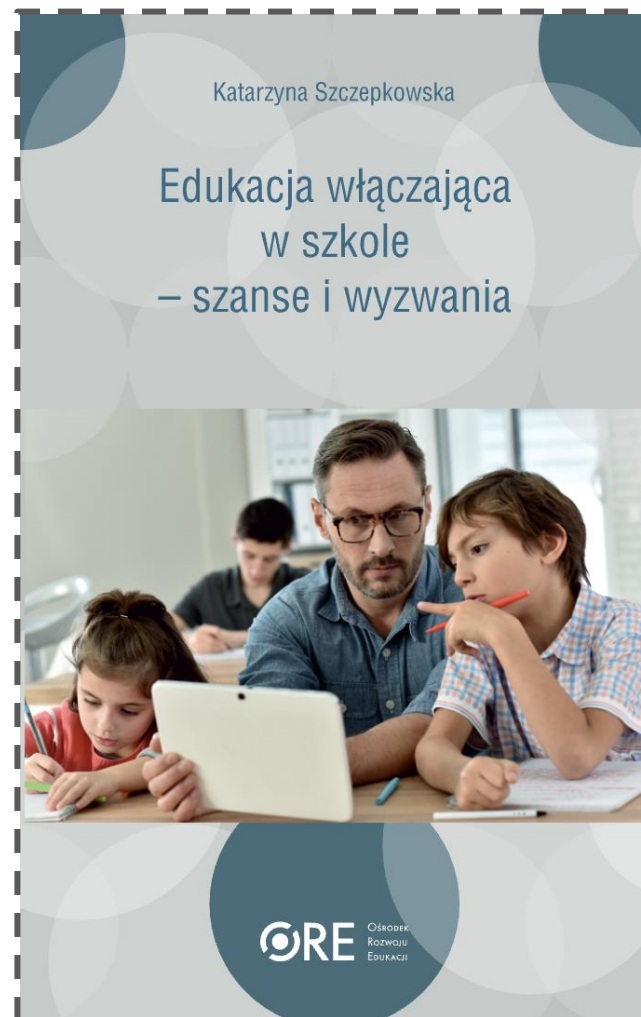


Kto jest wsparciem w zróżnicowanej klasie?

- nauczyciel współorganizujący
- pedagog specjalny
- nauczyciel
- wychowawca
- specjalista
- uczeń bez deficytów i dysfunkcji

Styl pracy nauczyciela zgodny z zasadami edukacji włączającej polega na tym, że:

- plan nauczania tworzony jest z myślą o wszystkich uczniach,
- lekcje zachęcają uczniów do uczęszczania na nie,
- lekcje uczą zrozumieć różnorodność,
- uczniowie biorą świadomy i aktywny udział w procesie nauczania,
- uczniowie współpracują ze sobą podczas nauki,
- sposób oceniania (np. ocenianie kształtujące) wspomaga uczniów w ich dążeniu do sukcesów w nauce,
- źródłem porządku i spokoju w klasie jest wzajemny szacunek, jakim darzą się uczniowie i nauczyciele,
- nauczyciele wykazują otwartość na współpracę: planują lekcje, przeprowadza ją je i dokonują analizy lekcji w odniesieniu do realizacji celów i metodyki nauczania, a także w odniesieniu do samoświadomości nauczycieli (np. metodą superwizji),
- nauczyciele są odpowiedzialni za wspieranie w nauce wszystkich uczniów w klasie i zachęcanie ich do uczestnictwa w zajęciach lekcyjnych,
- pedagodzy i inni specjaliści wspierają nauczycieli w diagnozowaniu potrzeb edukacyjnych uczniów i ich oddziaływaniach w obszarze dydaktycznym i wychowawczym,
- zróżnicowana praca domowa wspomaga proces nauczania wszystkich uczniów w klasie.

Narzędzia



Narzędzia



INTE
GRA
CJA

Savoir-vivre wobec osób z niepełnosprawnością



Nie głośzcz i nie rozpraszaj psa przewodnika – pies pracuje!







Szczególnie zimą pamiętaj o odśnieżeniu podjazdów i przejazdów.

INTE
GRA
CJA

Narzędzia



ABC empatii, bo wszyscy jesteśmy tacy sami

-  Przeczytaj | rozdział 
-  Posłuchaj | rozdział 

kup książkę

kup audiobook

kup ebook

<https://cff.edu.pl/nasze-projekty/abc-empatii/>

Narzędzia

A^	B3	C^
D)	E≡	F=
G ^o	H	I
J	K<	L_
Mv	N\	O^
P)	QO	R3
S ^e	T-	UJ
V/	W\	X^
Y\	Z=	



Zamknij
quiz

Tak pytania w tym quizie widzą dyslektycy. Dasz radę go przejść?

1/10 rPwsiezy ydzerpent dsliko to:

- Nutozwirac
- Nuwiakwski
- Rtozwicun

2/10 Odpowiedź na pytanie pokazane na obrazku:

Gdzie leży Gniezno

Narzędzia

The screenshot displays the ZPE (Zintegrowana Platforma Edukacyjna) website interface. At the top, the header includes the ZPE logo, the text "Zintegrowana Platforma Edukacyjna", and navigation links for "Kształcenie ogólne", "Kształcenie zawodowe", "Doradztwo zawodowe", and "Wsparcie użytkownika". Logos for the Ministry of Education and Science and the European Union are also present.

The main content area features several educational materials:

- Tekst łatwy do czytania i zrozumienia**: A section with a grid of four illustrations showing children reading together.
- Materiały ćwiczeniowe**: A large orange block with an illustration of a boy and a girl reading together.
- Instrukcja tworzenia i stosowania materiałów edukacyjnych i ćwiczeniowych**: A grey block with text describing instructions for creating and using educational materials.
- Cyfry i liczby**: A section with an illustration of a boy and a girl reading together, and text indicating it is for primary school education.

At the bottom, there are more navigation elements and a footer area with a logo and the text "Materiały ćwiczeniowe".

<https://zpe.gov.pl/a/materiały-latwe-do-czytania-i-zrozumienia/D1APaQCI5>

Narzędzia

Teksty łatwe do czytania

<https://psoni.org.pl/nasze-publicacje/>



OTWIERAMY PRZED NIMI ŻYCIE

Narzędzia



The screenshot shows the homepage of the JASNOPIS website. The header features the JASNOPIS logo on the left and a navigation menu on the right with links for 'O Jasnopisie', 'Realizacje', 'Oferta', 'Wypróbuj', and 'Kontakt'. There are also buttons for 'Zaloguj się' and 'Zarejestruj się'. The main content area has a dark blue background with the headline 'Pisz jaśniej, daj się zrozumieć' and the subtext 'Jasnopis pomoże Ci tworzyć prostsze treści.'. Below the text is an illustration showing a transition from a messy scribble to a clear document, with a laptop in the center displaying the JASNOPIS logo. A speech bubble with the number '7' is above the scribble, and a speech bubble with the number '1' is above the document.

JASNOPIS

O Jasnopisie Realizacje Oferta Wypróbuj Kontakt Zaloguj się Zarejestruj się

**Pisz jaśniej,
daj się zrozumieć**

Jasnopis pomoże Ci tworzyć prostsze treści.

<https://www.jasnopis.pl/>

Narzędzia

Lektury dostępne

Lektury dostępne

📅 04.03.2021

Udostępniamy serię Lektur dostępnych, które obok tekstu oryginalnego zawierają również lekturę przetłumaczoną na PJM oraz wersję z tekstem łatwym do czytania (ETR). Z myślą o edukacji wszystkich uczniów publikujemy dzieła Adama Mickiewicza, Juliusza Słowackiego czy Henryka Sienkiewicza. Teksty reprezentują różne gatunki literackie. Można wśród nich znaleźć „Mazurek Dąbrowskiego” Józefa Wybickiego, fraszki Jana Kochanowskiego, nowelę Bolesława Prusa czy kolejne utwory Braci Grimm i Jana Christiana Andersena. Zapraszamy do korzystania.



Lektury
dostępne

Narzędzia


Dodatek do narzędzi Office365, Wakelet, Code.org i innych



Czytnik immersyjny

Narzędzia

Pomoce dydaktyczne



<https://pomoce3d.blogspot.com/>

KONTAKT DO PRELEGENTA

Zyta Czechowska

kontakt@nodnzytaczehowska.pl

www.nodnzytaczehowska.pl



image: Freepik.com

NAGRANIE I MATERIAŁY

Prezentacje udostępniamy
na stronie www:

[Webinaria eTwinning 2022](#)

Nagranie - kanał YouTube:

[eTwinning Polska](#)

GRUPY TEMATYCZNE ETWINNING

Grupy prowadzone w języku polskim:

1. Przedszkole z eTwinning
2. eTwinning Wczesnoszkolni
3. Szkoły ogólnokształcące, techniczne i branżowe z eTwinning
4. LogoTwinerzy
5. Programowanie z eTwinning
6. eTwinningowe TIKanie z językami
7. Humanści na TIK tak!
8. Wrażliwi na (dez)informację
9. Awans zawodowy z eTwinning
10. Edukacja włączająca z eTwinning

Grupa międzynarodowa:

Bringing eSafety into eTwinning projects



FUNDACJA ROZWOJU SYSTEMU EDUKACJI

AL. JEROZOLIMSKIE 142A

02-305 WARSZAWA

TEL.: +48 22 46 31 000

WWW.ETWINNING.PL

ETWINNING@FRSE.ORG.PL

INSTAGRAM: [ETWINNING POLSKA](https://www.instagram.com/ETWINNING_POLSKA)

[WWW.FACEBOOK.COM/ETWINNINGPOLSKA](https://www.facebook.com/ETWINNINGPOLSKA)

TWITTER: [@ETWINNINGPOLSKA](https://twitter.com/ETWINNINGPOLSKA)



Fundacja Rozwoju Systemu Edukacji



Dofinansowane przez
Unię Europejską



DZIĘKUJEMY ZA UDZIAŁ W WEBINARIUM