




WEBINARIUM ETWINNING

SERIA SYNERGIA
eTWINNING-ERASMUS+

“Limited but Open-minded”

ZANIM ZACZNIEMY

Przedstaw się na czacie



Jeśli masz problemy
techniczne napisz na
czacie


CZAS
TRWANIA





MATERIAŁY Z WEBINARIUM

CERTYFIKATY UCZESTNICTWA





eTwinning Polska
1,17 tys. subskrybentów

SUBSKRYBUJ

GLÓWNA WIDEO PLAYLISTY KANAŁY INFORMACJE

Przesłane filmy ▶ OTWÓRZ WSZYSTKIE

 <p>EDUKACJA POPRZECZ MEDIA O jakowym projekcie... krok po kroku. 16 czerwca 2021 r. godz. 19:00 Przebieg: 53:25</p>	 <p>NARZĘDZIA MICROSOFT W PROJEKTACH ETWINNING Sway - przestrzeń dla Twojej prezentacji. 16 czerwca 2021 r. godz. 17:00 Przebieg: 1:05:02</p>	 <p>ETWINNING W PRZEDSZKOLU Siegaj, gdzie wzrok nie sięga! 9 czerwca 2021 r. godz. 18:00 Przebieg: 59:52</p>	 <p>DOBRE PRAKTYKI ETWINNING Liga czytelnicza 2 czerwca 2021 r. godz. 18:50 Przebieg: 58:07</p>	 <p>TIK TOOLS W PROJEKTACH ETWINNING 19 czerwca 2021 r. Start: godz. 11:10 Przebieg: 1:21:14</p>	 <p>NIE ŚPIJMY NA LEKCJI - JAK ZAANGAŻOWAĆ UCZNIÓW W CLASIE ONLINE 19 czerwca 2021 r. Start: godz. 11:10 Przebieg: 1:27:53</p>
16.06.2021 - webinarium EDUKACJA POPRZECZ... 12 wyświetleń • 3 tygodnie temu	16.06.2021 - NARZĘDZIA MICROSOFT W... 87 wyświetleń • 3 tygodnie temu	09.06.2021 - webinarium ETWINNING W... 7 wyświetleń • 3 tygodnie temu	02.06.2021 - webinarium DOBRE PRAKTYKI... 14 wyświetleń • 3 tygodnie temu	19.06.2021 - TIK TOOLS w projektach eTwinning 25 wyświetleń • 3 tygodnie temu	19.06.2021 - Nie śpijmy na lekcji - Jak zaangażowa... 38 wyświetleń • 3 tygodnie temu

Popularne filmy ▶ OTWÓRZ WSZYSTKIE

 <p>1:46</p>	 <p>2:44</p>	 <p>4:45</p>	 <p>8:17</p>	 <p>3:13:19</p>	 <p>1:25</p>
---	---	---	--	--	---

NAGRANIA Z WEBINARIÓW ETWINNING

PRELEGENT

*Trener i ambasador eTwinning od 2010 roku. Mentor grupy Humanieści-Wychowawcy na TIK-tak.

*Nauczycielka bibliotekarka w Szkole Podstawowej nr 18 im. Macieja Rataja w Lublinie

*Nagrodzona za projekt „Bookraft” w Europejskim Konkursie eTwinning i polskim; Odznaki Jakości i Europejskie Odznaki Jakości

*Koordynator projektu Erasmus+ KA210

*Współprowadzi blog „[Biblioteka bez ograniczeń](#)” i profil FB [Etwinning i pani z biblioteki](#).

*Doradca metodyczny nauczycieli bibliotekarzy w Lublinie - grupa [Bibliodoradca](#) na FB




CELE WEBINARIUM

- pokazanie drogi od projektów eTwinning do projektu Erasmus+
- zapoznanie z możliwościami eTwinning wspierającymi realizację projektu Erasmus+
- zaprezentowanie projektu Erasmus+ KA210 Partnerstwa na małą skalę



image: Freepik.com

Z CZYM PRZYCHODZĘ ?



<https://www.menti.com/altrk3518c9b>

8541182

KA 210 - Partnerstwa na małą skalę

Sektor: Edukacja szkolna

Akcja 2: Współpraca organizacji i instytucji

Polegają na międzynarodowej współpracy , m.in.:szkół.

Cele projektów dotyczą wypracowania i/lub transferu innowacji w celu zapewnienia wysokiej jakości kształcenia, a także wymiany dobrych praktyk.

Celem działań powinno być również zdobywanie doświadczenia we współpracy międzynarodowej oraz dążenie do zmiany charakteru pracy instytucji na bardziej międzynarodowy.

Do realizacji projektów Akcji 2 nie jest niezbędne posiadanie akredytacji.

Partnerstwa w zakresie współpracy (KA220)

Partnerstwa na małą skalę (KA210)

KA 210 - Partnerstwa na małą skalę

- dedykowane mniej doświadczonym instytucjom, chcącym rozpocząć współpracę międzynarodową, początkującym w E+ lub nastawionym na przedsięwzięcia o mniejszej skali realizacji.
- Inicjatywy powinny wspierać włączenie społeczne uczestników ze specjalnymi potrzebami edukacyjnymi oraz promować postawy aktywnego społeczeństwa europejskiego.
- Projekty mogą być oparte na wymianie dobrych praktyk, a prowadzone działania (zagraniczne mobilności oraz aktywności lokalne) powinny służyć wypracowaniu rezultatów.
- dla co najmniej dwóch instytucji z dwóch różnych krajów Programu.
- od 6 do 24 miesięcy.
- budżet projektu: 30 000 euro lub 60 000 euro.

eTwinning - partnerstwo szkół

Poszukiwanie partnera

Partner search

Partner finding is a meeting point for schools and teachers interested in hosting mobility activities and taking part in them, such as teaching assignments, job shadowing or placements. Listings ca...

Show more ▾

Erasmus+ quick filters

School education

Vocational Education & Training

Mobility activities

Jean Monnet

Small-scale partnerships

Cooperation partnerships

eTwinning quick filters

Age 0-6

Age 7-11

Age 12-15

Age 16-19

Add posting

Search postings

Search

⌵ Show filters

eTwinning - partnerstwo szkół

Wykorzystanie (doświadczenia współpracy międzynarodowej) eTwinning do projektu Erasmus+

My projects

Active

Pending

Closed



17 Nov 2022

Limited but Open-minded



26 Aug 2021

The Storyteller B@G



eTwinning - partnerstwo szkół

Wykorzystanie umiejętności nauczycieli doświadczonych w realizacji projektów eTwinning:

- umiejętności międzynarodowej współpracy:
 - *badanie potrzeb szkół partnerskich
 - *wspólne pisanie wniosku-wykorzystanie doświadczenia partnerskiej szkoły
 - *metodologia projektu
 - *podział zadań podczas trwania projektu; koordynacja
 - *harmonogram projektu



eTwinning - partnerstwo szkół

Wykorzystanie umiejętności nauczycieli doświadczonych w realizacji projektów eTwinning:

- umiejętności cyfrowe

*odbycie szeregu szkoleń eTwinning



eTwinning - szkolenia

▼ Kursy internetowe >>

Szkolenia prowadzone online z wykorzystaniem platformy Moodle i portalu eTwinning. W ofercie ponad 100 różnych kursów.

▼ Szkolenia krajowe >>

Spotkania informacyjne, różnorodne formy doskonalenia zawodowego – konferencje, warsztaty, szkolenia.

▼ Szkolenia międzynarodowe >>

Spotkania gromadzące uczestników z różnych krajów europejskich, podczas których poznają się, wymieniają doświadczeniami, tworzą własny projekt eTwinning wspomagające rozwój zawodowy.

▼ Szkolenia regionalne >>

Warsztaty szkoleniowe w poszczególnych regionach organizowane przez przedstawicieli programu eTwinning.

▼ Wydarzenia online >>

Szkolenia, webinaria i spotkania z ekspertami poświęcone poszczególnym tematom z zakresu programu eTwinning, realizacji projektów, kreatywnemu wykorzystaniu TIK i nowoczesnych metod pracy z uczniem.

▼ Lista szkoleń >>

eTwinning - szkolenia

Kursy *Tydzień z...*:

Kursy dotyczące narzędzi eTwinning



Kursy dotyczące synergii Erasmus+ i eTwinning



Kursy związane z programowaniem

eTwinning i Erasmus+

*założenie projektu/projektów na platformie eTwinning

*praca na Twinspace projektu

*komunikacja i język

- 1 Code of Conduct ▾
 - 1.1 Parental Permissions
 - 1.2 Safer Internet Day
- 2 Getting to Know each other ▲
 - 2.1 Presentation of Partners
 - 2.2 Presentation of Students
- 3 Curricular Integration ▾
- 4 Erasmus' Mobilities ▲
 - 4.1 Join Staff Training Event
 - 4.2 LTTA - Mobility: to Poland
 - 4.3 LTTA - Mobility to Portugal
- 5 Web Tools
- 6 Collaborative Products ▲
 - 6.1 Construction of the project logo
 - 6.2 Presentation of Partners
 - 6.3 Presentation of Students
 - 6.4 Our Christmas Traditions
 - 6.5 Lublin and Santarém

Code of Conduct

Created by **Risoleta Montez**


Last updated by **Risoleta Montez** 3 months ago

Page options ⋮



KA 210 - Partnerstwa na małą skalę i eTwinning

- *zajęcia dla uczniów
- *ewaluacja
- *promocja projektu
- *główny rezultat projektu



The screenshot displays the eTwinning platform interface. At the top, the header reads "European School Education Platform" and includes the eTwinning logo. A navigation menu contains links for Home, About, Discover, Learn, Teach, Connect, and eTwinning. The main content area features a circular logo for the "POLAND - PORTUGAL LIMITED BUT OPEN-MINDED ERASMUS+" project, which depicts two stylized heads in profile facing each other, with a tree growing between them. To the right of the logo, the text "TwinSpace" and "Limited but Open-minded" is visible. Below the main content, a secondary navigation menu includes Home, Pages, Materials, Forum, Online meetings, Members, and Support. A breadcrumb trail at the bottom of the main content area reads "Home > Limited but Open-minded > Limited but Open-minded > Discussion". At the bottom of the page, there is a "Forum" heading, a "New discussion" button, and a "More Options" button with a dropdown arrow.

eTwinning - partnerstwo szkół i Erasmus+

**REKOMENDOWANE JEST WYKORZYSTANIE
PLATFORMY ETWINNING
NA KAŻDYM ETAPIE PROJEKTU!**



Po co eTwinning?

**-strona projektu Erasmus+
bezpieczna, wyłącznie dla szkół**

**-dokumentacja projektu -
usystematyzowana,
systematycznie uzupełniania,
przejrzysta, ciągła, trwała**

**- szansa na angażowanie
społeczności szkoły,
w tym większej grupy uczniów w
działania projektowe w myśl
priorytetów Erasmus+ i eTwinning**

- 1 Code of Conduct ▾
- 2 Getting to Know each other ▲
 - 2.1 Presentation of Partners
 - 2.2 **Presentation of Students**
- 3 Curricular Integration ▾
- 4 Erasmus' Mobilities ▾
- 5 Web Tools
- 6 Collaborative Products ▾
- 7 Dissemination
- 8 Evaluation
- 9 Results

Presentation of Students

Created by [Risoleta Montez](#)

Last updated by [Risoleta Montez](#) 1 year 5 months ago

[Go to discussion](#)


[Page options](#) ⋮

Space for each student to introduce themselves in the ["Who are We?"](#)



Po co eTwinning?

- komunikacja i stały kontakt
- realizacja działań z wykorzystaniem TIK (kompetencje kluczowe)
- szansa na podniesienie jakości pracy szkoły (odznaki jakości; wspólne rezultaty)



Po co jeszcze eTwinning?

-komunikacja i stały kontakt

-realizacja działań z wykorzystaniem TIK (kompetencje kluczowe)

-szansa na podniesienie jakości pracy szkoły (odznaki jakości; wspólne rezultaty)

My projects

Create project

More options

Active

Pending

Closed




17 Nov 2022

Limited but Open-minded



26 Aug 2021

The Storyteller B@G



26 Jul 2021

INTERNATIONAL CATS CALENDAR



PRZERWA NA...



Przejrzyj Wakelet!

Jakich priorytetów
Erasmus+ i eTwinning
dotyczył projekt?

https://wakelet.com/@LIMITED_BUT_OPENMINDED



Kilka słów o projekcie Erasmus+ Limited but Open-minded

<https://www.calameo.com/read/007612845743a6d1653a6>



PODSUMOWANIE

Które z możliwości eTwinning wykorzystasz przy realizacji projektu Erasmus+?

Napisz na padlecie.

https://padlet.com/aszlublin_etwinning/synergia-etwinning-i-erasmus-wzbz9z2nxmlpk5xuk

SESJA Q&A



Zadaj pytanie na
przedstawiony w
webinarium temat.

KONTAKT

Aneta Szadziewska

aszlublin.etwinning@gmail.com



image: Freepik.com

MATERIAŁY

Prezentacja jest dostępna na stronie wydarzenia:
[Webinarium eTwinning z serii "Synergia eTwinning - Erasmus+":
Limited but Open-minded | eTwinning Polska | FRSE](#)

Nagranie upublicznimy na kanale:
[YouTube eTwinning Polska](#)

NAJBLIŻSZE WYDARZENIA ONLINE

- 19.09.2024, godz. 19:00 - Webinarium grupy eTwinning Wczesnoszkolni - Mistrzowie mowy – jak wspierać uczniów objętych terapią logopedyczną
- 18.09.2024, godz. 18:30 - Webinarium z serii Synergia eTwinning - Erasmus+ - Limited but Open-minded
- 24.09.2024, godz. 19:00 - Webinarium grupy LogoTwinerzy - Od stóp do głów - czyli co powinieneś wiedzieć o diagnozie logopedycznej
- 26.09.2024, godz. 18:00 - Webinarium grupy Szkoły ogólnokształcące, branżowe i techniczne - Edukacja europejska w polskiej szkole
- 01.10.2024, godz. 18:00 - Webinarium z serii Eko-szkoła - Europejskie inicjatywy na rzecz Klimatu
- 7-9.10.2024, godz. 17:30-19:00 - Seminarium online Mój pierwszy projekt z Ambasadorem - My adventure in the Museum
- Kursy internetowe realizowane na platformie Moodle

GRUPY TEMATYCZNE ETWINNING

Dołącz do grupy eTwinning na platformie ESEP

FUNDACJA ROZWOJU SYSTEMU EDUKACJI

AL. JEROZOLIMSKIE 142A

02-305 WARSZAWA

TEL.: +48 22 46 31 000

WWW.ETWINNING.PL

ETWINNING@FRSE.ORG.PL

INSTAGRAM: [ETWINNING POLSKA](https://www.instagram.com/ETWINNING_POLSKA)

[WWW.FACEBOOK.COM/ETWINNINGPOLSKA](https://www.facebook.com/ETWINNINGPOLSKA)

TWITTER: [@ETWINNINGPOLSKA](https://twitter.com/ETWINNINGPOLSKA)



Fundacja Rozwoju Systemu Edukacji



Projekt współfinansowany w
ramach programu Unii Europejskiej
Erasmus+



DZIĘKUJEMY ZA UDZIAŁ W WEBINARIUM